

Mercado Nacional y Regional

11 de enero de 2017

La Bolsa de Valores de Lima (BVL) cerró con indicadores negativos, influida por las pérdidas de acciones de los sectores de construcción y minería. El índice general cayó 0.78% y el índice selectivo que incluye a las acciones más líquidas bajó 0.26%. En la jornada se negociaron S/ 1518 millones (US\$ 448 millones) en 747 operaciones. Cotizaron acciones de 51 empresas de las que 21 subieron, 14 bajaron y 16 se mantuvieron estables. A nivel de empresas, las acciones que más bajaron fueron Graña y Montero (-9.56%), Red Eagle (-4.76%), Backus (-4.24%), Copper (-2.18%) y Credicorp (-0.64%). En contrario, subieron las acciones de IRL (8.91%), Hidrandina (6.06%), Russell (5.43%), Casa Grande (2.97%) y Siderperu (2.50%). Los índices sectoriales que más se depreciaron fueron: construcción (3.24%), industrial (2.35%) y minería (1.63%), mientras que los sectores de servicios y electricidad se apreciaron 0.02% y 0.02%, respectivamente.

Bolsas Latinoamericanas	Indice Cierre	Var 1-d%	Var 30-d%	YTD 2017
Lima (IGBVL)	16 080	-0.78	3.84	3.30
Lima (ISBVL)	24 237	-0.26	3.41	2.79
Bogotá (IGBC)	10 286	0.27	4.01	1.78
Buenos Aires (MERVAL)	18 468	-1.68	7.64	9.16
México (IPC)	45 934	0.10	-2.09	0.64
Santiago (IPSA)	4 221	1.12	-0.50	1.68
Sao Paul (IBOVESPA)	63 986	2.98	8.12	6.24

Fuente: Bloomberg - BVL

Tipo de Cambio Venta

La moneda peruana se apreció en el mercado local, por una toma de ganancias ante la oferta de dólares de inversores extranjeros y bancos locales tras el discurso del presidente electo de Estados Unidos, Donald Trump. Durante la sesión, el sol se transó entre los S/ 3.384 y los S/ 3.388 por dólar. Los negocios de la sesión cambiaria ascendieron a unos US\$ 272 millones. En la jornada el tipo de cambio interbancario cerró en S/ 3.381 por unidad. En lo que va del año, el sol alcanza una depreciación acumulada de 0.74%. Cabe indicar que al terminar el año 2016, la moneda peruana alcanzó una apreciación de 1.70% (Datalec).

De otro lado, La Contraloría señaló que, como resultado de su control a 16 proyectos adjudicados a Odebrecht en el Perú entre los años 2004 y 2015, por US\$11 271 millones, detectó que cinco de ellos ocasionaron presunto perjuicio económico al Estado por US\$ 283 millones, de lo cual responsabilizó penal, civil y administrativamente a funcionarios de diversas entidades públicas. No obstante, estas denuncias no incluyen los presuntos pagos de coimas ni establecen responsabilidad alguna a autoridades de mayor rango, como ministros o jefes de Estado en los tres periodos de gobierno que abarcan según indicó el contralor Édgar Alarcón. Sin embargo, añadió que hay suficientes evidencias para ampliar las investigaciones, y, en tal sentido, solicitó la creación de una fiscalía ad-hoc que acumule todos los casos a nivel de Ministerio Público que involucran a Odebrecht.

Iniciativa contra mafias y lavado de dinero

Las notarías de Lima realizan cerca de dos millones de trámites y operaciones cada año. Así, la importante cantidad de información que manejan las puede convertir en un aliado clave para derrotar al crimen organizado. En el propósito de apoyar la lucha contra el lavado de activos en el país, el Colegio de Notarios de Lima (CNL) lanzó ayer, oficialmente, su Base Centralizada de Documentos Notariales, que permitirá detectar operaciones sospechosas de ilícitos en forma instantánea. Se trata de un programa informático que centralizará información detallada de todas las contrataciones que se realicen ante un notario en cualquier parte del país, explicó Mario Romero, decano del Colegio. Por ejemplo, información referida a la transferencia de inmuebles y vehículos, constitución de empresas, hipotecas, préstamos de dinero, donaciones, entre otros, estará disponible no solo para los mismos notarios sino también para algunas instituciones del Estado, en tanto exista una indagación oficial. Hoy los notarios tienen la obligación de declarar y reportar a la Unidad de Inteligencia Financiera (UIF) sobre las operaciones sospechosas de lavado de dinero. La plataforma tecnológica desarrollada no solo permitirá a la UIF acceder en línea a todas las operaciones de las notarías de forma agregada, sino que además generará un scoring o calificación para cada operación, que ayudará a los notarios a identificar las de mayor riesgo. "Con esta herramienta automáticamente van a saltar alertas. El scoring toma en cuenta el tipo de cliente, su nacionalidad, domicilio, ubicación geográfica y otros parámetros", detalló Romero.

Fuente: Gestión

Riesgo País (Embi+)	Spread				Clasificación Fitch Riesgo Soberano
	Hoy	-1d	-7d	-30d	
Mdos. Emergentes	363	359	357	371	
Argentina	483	481	477	513	B
Brasil	305	304	311	330	BB
Colombia	217	216	221	235	BBB
Chile	154	153	154	159	A+
Ecuador	615	608	620	669	B
México	245	244	239	236	BBB+
Panamá	176	175	182	182	BBB
Perú	167	168	173	169	BBB+
Uruguay	235	234	241	242	BBB-
Venezuela	2 159	2 145	2 108	2 093	CCC

Fuente: Reuters

Monedas	Cotización por US\$	Variación %			YTD 2017
		-1d	-7d	-30d	
Sol	3.38	-0.24	-0.12	-0.59	0.74
Real Brasileño	3.17	-0.61	-1.45	-4.88	-2.47
Peso Mexicano	21.73	-0.36	1.32	7.49	4.63
Peso Chileno	663.75	-0.96	-1.17	2.21	-0.99
Peso Argentino	15.81	-0.26	-1.70	-1.38	-0.44
Peso Colombiano	2 936.50	-0.61	-1.11	-1.90	-2.18

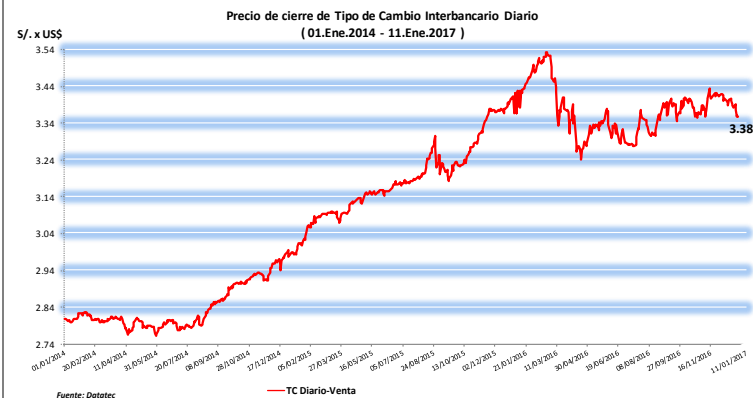
Fuente: Bloomberg - Datalec

Tasas de Interés Diarias del Sistema Bancario (Prom.)

Tasas Activas	Moneda Nacional			Moneda Extranjera		
	Hoy	-1d	-30d	Hoy	-1d	-30d
Corporativo	6.01	5.95	5.64	6.19	2.51	2.51
Microempresas	37.16	37.07	36.23	35.36	14.22	14.16
Consumo	47.27	47.10	46.12	44.98	32.03	32.04
Hipotecario	8.54	8.55	8.53	8.91	6.18	6.17
					6.25	6.67
Tasas Pasivas	Moneda Nacional			Moneda Extranjera		
Hoy	-1d	-30d	-360d	Hoy	-1d	-30d
Ahorro	0.38	0.45	0.43	0.33	0.16	0.16
Plazo	4.41	4.40	4.27	4.03	0.32	0.25
CTS	2.87	2.80	2.38	2.98	1.39	1.40

Fuente: SBS

Evolución de Indicadores Económicos: Perú

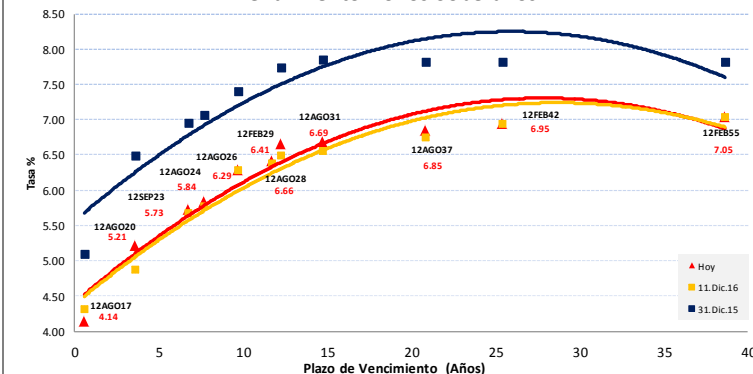


CONTROL EN LOS PRINCIPALES PROYECTOS EJECUTADOS POR ODEBRECHT

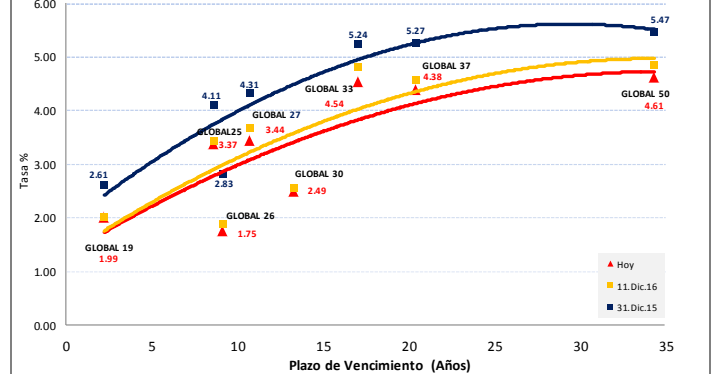
Año	Proyectos	Monto de contrato / inversión en US\$ milis.	Intervenciones		
			Previo	Simultáneo	Posterior
2014	Gasoducto Sur Peruano	7 329		1	1
2014	Proyecto Chavimochic III Etapa	715	4	1	1
2014	Carretera subtramo 2: El Arenal-Punta de Bombón	172		1	1
2013	Vía Costa Verde tramo Callao	112	2	1	1
2013	Vías Nuevas de Lima	498		1	
2012	Vía de Evitamiento de la ciudad del Cusco	113			1
2011	Metro de Lima, Línea 1 tramo 2	583		1	
2010	Carretera Callejón de Huaylas-Chacas-San	143		1	1
2019	Metro de Lima, Línea 1 tramo 1	410		3	1
2006	Sistema de agua potable de Iquitos	34		1	
2005	IIRSA Norte	258	3		2
2005	IIRSA Sur tramo 3	395	4	1	2
2005	IIRSA Sur tramo 2	263	4	1	2
2004	Proyecto Olmos Traspase	185	3		1
2004	Interceptor Norte	47			1
1998	Canal de derivación Apacheta-Choccoro	14			1
Total (16 proyectos)		11 271	20	12	16

Fuente: Contraloría General de la República

Rendimiento Bonos Soberanos



Rendimiento Bonos Globales



Este reporte se publica con fines informativos. El Banco de la Nación no se responsabiliza por cualquier error u omisión en su contenido, ni con los resultados de las decisiones de inversión por parte de los inversionistas.

HECHOS DE IMPORTANCIA

El Banco Mundial dijo el martes que el crecimiento global se acelerará ligeramente este año, porque una recuperación de los precios de las materias primas aliviará la presión sobre los mercados emergentes y las dolorosas recesiones en Brasil y Rusia llegarán a su fin. En sus más recientes Perspectivas Económicas Mundiales, el prestamista multilateral dijo que espera que el Producto Interno Bruto real global crezca un 2.7% tras el 2.3% del año pasado, que fue la menor expansión tras la crisis financiera. Se espera que el crecimiento en las economías desarrolladas suba a un 1.8% desde el 1.6% de 2016, mientras que en los mercados emergentes y en desarrollo la expansión se aceleraría a un 4.2% este año desde el 3.4% anterior. "Luego de años de un crecimiento global decepcionante estamos entusiasmados por mejores prospectos en el horizonte", dijo en un comunicado el presidente del Banco Mundial, Jim Yong Kim. El panorama para México y América Central es de una expansión de un 2.1% en 2017. La economía de México crecerá un modesto 1.8% frente al 2.0% del año pasado, golpeada por la incertidumbre política en Estados Unidos. En tanto, el Banco Mundial proyectó un crecimiento de un 2.2% para Estados Unidos este año, un alza desde un 1.6% del año anterior. La entidad dijo que no incorporó en sus cálculos los efectos de las propuestas del presidente electo Donald Trump, que asumirá el poder la próxima semana. La entidad, además, predijo que la expansión del PIB de China seguiría ralentizándose este año, a un 6.2% frente a un 6.7% en 2016.

Los rendimientos de los bonos del Tesoro de Estados Unidos bajaron hoy, hasta mínimos en un mes en algunos casos, tras la fuerte demanda en una subasta de títulos a 10 años, mientras que comentarios del presidente electo Donald Trump provocaron una búsqueda de refugio en deuda soberana. La primera conferencia de prensa de Trump desde la elección del 8 de noviembre no tuvo detalles sobre recortes imposibles o gasto en infraestructura, dos factores que provocaron una ola de ventas en el mercado de bonos tras su sorpresivo triunfo electoral. La ausencia de detalles sobre esos asuntos clave de la campaña de Trump incrementó la oferta de bonos de maduración más larga, con operadores comprando para cerrar algunas apuestas bajistas, dijeron analistas. En las últimas operaciones el rendimiento de los bonos del Tesoro a 10 años bajaba 0.5 puntos básicos, a 2.374%, tras tocar mínimos a 2.329%, su menor nivel desde el 30 de noviembre tras una subasta de títulos a ese plazo por 20 000 millones de dólares. Varios analistas creen que hay espacio para que el mercado de bonos del Tesoro se recupere de las pérdidas sufridas tras la elección hasta que haya más claridad sobre los programas de estímulo fiscal que Trump y los legisladores republicanos han prometido implementar.

	Cierre	Var 1-d%	Var 30-d%	YTD% 2017
DOW JONES (EE.UU)	19 954	0.50	0.80	14.52
NASDAQ (EE.UU)	5 564	0.21	2.79	11.11
S&P 500 (EE.UU)	2 275	0.28	0.81	11.32
FTSE (Inglaterra)	7 290	0.21	5.81	16.79
DAX (Alemania)	11 646	0.54	4.07	8.41
NIKKEI (Japón)	19 365	0.33	1.09	1.74
SHANGAI (China)	3 137	-0.79	-0.51	-11.37

Monedas	Cierre Spot	Variación %			
		1 d	7 d	30 d	YTD 2017
EURO (\$/€)	1.0582	0.27	0.89	-0.50	-2.58
YEN Japonés (\$/¥)	115.41	-0.31	-1.57	0.34	-4.00
LIBRA (\$/£)	1.221	0.30	-0.89	-3.68	-17.12
FRANCO Suizo (f/\$)	1.014	-0.29	-0.67	0.07	1.20
YUAN Chino (¥/\$)	6.938	0.23	0.05	0.45	6.84

Bancos Centrales - Tasas Referenciales	Hoy	Variación (en pbs)		
		1 semana	1 mes	1 año
EE.UU.	0.75	0	25	25
ZONA EURO	0.00	0	0	-5
INGLATERRA	0.25	0	0	-25
CANADÁ	0.50	0	0	0
JAPÓN	-0.10	0	0	-20

Comentario del Mercado Accionario Estadounidense

Wall Street cerró con índices positivos, el Dow Jones de Industriales, su principal indicador subió 0.50%, en medio del avance de los precios del petróleo. El índice compuesto de Nasdaq ganó 0.21% hasta 5564 y el selectivo S&P 500 progresó 0.28%, con 2275 unidades. De los treinta títulos incluidos en el Dow Jones, las ganancias quedaron lideradas por Merck (2.85%), por delante de IBM (1.35%), Goldman Sachs (1.32%), Intel (1.12%), Exxon Mobil (1.02%), Disney (0.98%), Microsoft (0.91%), Caterpillar (0.87%), Chevron (0.84%), JPMorgan (0.75%) y 3M (0.74%). Al otro lado de la tabla, Pfizer (-1.82%) encabezó las pérdidas por delante de Johnson & Johnson (-1.23%), Nike (-0.79%), Cisco Systems (-0.76%), Verizon (-0.59%), Home Depot (-0.29%) y United Technologies (-0.23%). Al final de la jornada, los sectores en Wall Street cerraron al alza entre los avances del de materias primas (1.32%), el energético (1.15%), el financiero (0.50%) y el tecnológico (0.50%), mientras que el único descenso fue del sector sanitario (-1.01%).

Comentario de Principales Divisas Internacionales

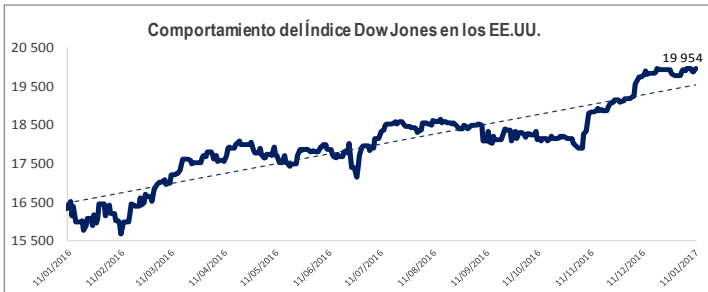
El dólar retrocedió hoy ante el euro y la mayoría de las divisas importantes después de la rueda de prensa del presidente electo de EEUU, Donald Trump, quien dejó sin aclarar algunas de las dudas sobre sus planes económicos. Al término de la sesión en Nueva York, por un euro se pagaban 1.0582 dólares. La moneda estadounidense bajó hoy también ante el yen, con un cambio de 115.41 yenes por dólar, así como ante la libra esterlina, el dólar canadiense y el franco suizo, mientras avanzó frente al peso mexicano, aunque se apreció frente al yuan chino. El índice dólar, que sigue la evolución de esta moneda con respecto a una cesta de otras seis divisas principales, disminuyó 0.25%.

Principales Proyecciones Internacionales

Internacionales	Producto Bruto Interno (%)			
	2015	2016*	2017*	2018*
- Mundo	3.2	3.1	3.4	3.6
- Estados Unidos	2.6	1.6	2.2	2.1
- Eurozona	2.0	1.7	1.5	1.6
- Alemania	1.5	1.7	1.4	1.4
- China	6.9	6.6	6.2	6.0
- Japón	0.5	0.5	0.6	0.5

Fuente: Fondo Monetario Internacional - Octubre 2016

(*) Proyección



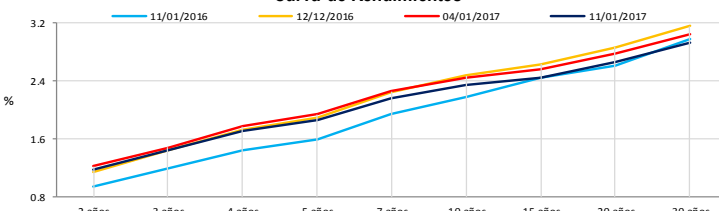
COMMODITIES	Hoy	Ayer	Var - 1d	Var - 7d	Var - 30d	YTD 2017
Oro (\$/oz)	1 191.6	1 187.8	3.9	28.0	29.4	130.2
Plata (\$/oz)	16.7	16.8	-0.1	0.3	-0.3	2.9
Cobre (\$/TM)	5 689.8	5 736.0	-46.3	60.8	-61.3	984.0
Zinc (\$/TM)	2 680.3	2 700.8	-20.5	77.5	-33.0	1 087.5
Estaño (\$/TM)	21 145.0	21 175.0	-30.0	-104.0	-5.0	6 554.0
Plomo (\$/TM)	2 120.0	2 172.8	-52.8	59.3	-221.0	323.0
Aluminio (\$/TM)	1 762.5	1 757.5	5.0	66.5	26.8	262.3
Molibdeno (\$/lb)	7.0	7.0	-	0.4	0.2	1.8
WTI (\$/barril)	52.3	50.8	1.4	-1.0	-0.6	15.2
Brent (\$/barril)	54.4	52.9	1.5	-1.4	-0.1	18.7

Precios Spot

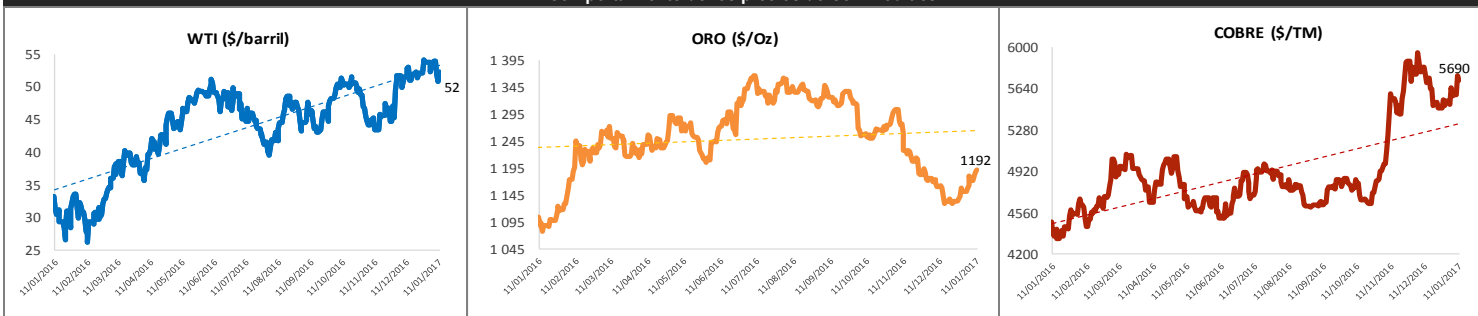
Bonos del Tesoro Público de los EEUU

Treasuries	Hoy Yield	Variación (en pbs)		
		1 día	YTD 2017	1 año
2 Años	1.17	117	51	25
3 Años	1.45	145	37	27
5 Años	1.85	185	20	31
10 Años	2.34	234	17	24
15 Años	2.44	244	8	8
20 Años	2.66	266	21	15
30 Años	2.93	293	18	5

Curva de Rendimientos



Comportamiento de los precios de Commodities



Fuente: Bloomberg, Reuters

Este reporte se publica con fines informativos. El Banco de la Nación no se responsabiliza por cualquier error u omisión en su contenido, ni con los resultados de las decisiones de inversión por parte de los inversionistas.

Jefe de Estadística y Estudios Económicos: Erick Mendoza La Torre
Teléfono: 5192000 - anexo 12136

Analista: Miguel y Luciano Ramirez
mailto:miguel@bn.com.pe