

Mercado Nacional y Regional

16 de enero de 2017

La Bolsa de Valores de Lima (BVL) cerró con indicadores negativos, por un retroceso de acciones mineras e industriales, en medio de una baja de los metales básicos y de una sesión de pocos negocios debido a un feriado en Estados Unidos. El índice general cedió 0.04% y el índice selectivo que incluye a las acciones más líquidas disminuyó 0.43%. En la jornada se negociaron S/ 22.4 millones (US\$ 6.7 millones) en 442 operaciones. Colizaron acciones de 37 empresas, de las que ocho subieron, once bajaron y dieciocho se mantuvieron estables. A nivel de empresas, las acciones que más bajaron fueron Milpo (-5.71%), Aceros Arequipa (-3.64%), Morococha (-2.27%), Siderperu (-1.63%) y BBVA (-0.72%). En contrario, subieron las acciones de IRL (6.84%), Santa Luisa (5.26%), PPX Mining (2.44%) y Raura (0.90%). Los índices sectoriales que más se depreciaron fueron: industrial (0.24%) y consumo (0.21%), mientras que los sectores de juniors y servicios se apreciaron 1.01% y 0.24%, respectivamente.

Bolsas Latinoamericanas	Indice Cierre	Var 1-d%	Var 30-d%	YTD 2017
Lima (IGBVL)	16 011	-0.04	3.94	2.85
Lima (ISBVL)	24 081	-0.43	2.67	2.13
Bogotá (IGBC)	10 191	-0.45	1.50	0.84
Buenos Aires (MERVAL)	18 997	0.59	14.69	12.29
México (IPC)	45 740	-0.96	1.37	0.21
Santiago (IPSA)	4 222	-0.29	0.24	1.71
Sao Paulo (BOVESPA)	63 831	-0.19	9.32	5.98

Fuente: Bloomberg - BVL

Tipo de Cambio Venta

billete verde, en una sesión de escasos negocios de cara a la toma de mando del electo presidente de Estados Unidos, Donald Trump. Durante la sesión, el sol se transó entre los S/ 3.369 y los S/ 3.371 por dólar. Los negocios de la sesión cambiaria ascendieron a unos US\$ 105 millones. En la jornada el tipo de cambio interbancario venta cerró en S/ 3.369 por unidad. En lo que va del año, el sol alcanza una depreciación acumulada de 0.39%. Cabe indicar que al terminar el año 2016, la moneda peruana alcanzó una apreciación de 1.70% (Datatec).

De otro lado, en el 2016 no fue un buen año para los ingresos tributarios y con esto tampoco lo fue para el canon que reciben los gobiernos regionales y locales en todo el Perú. En el cálculo del canon total contando el minero, gasífero y petrolero, los gobiernos subnacionales recibieron S/ 3,235 millones el año anterior, cifra que es 32% menor a los S/ 4,740 millones del 2015. En el caso de los gobiernos locales, la caída del canon fue de 36.1%, recibiendo S/ 1,123 millones, que es S/ 572 millones menos que el año previo. Las caídas del canon gasífero y petrolero fueron de 27.7% y 39.5%, respectivamente. En el caso del Gobierno nacional, hubo una caída de 23.3% en el canon gasífero y petrolero, sumando S/ 1,291 millones, mientras que en las regalías por estos dos conceptos la caída fue de 22.9%. "En el caso del canon y regalías, se relaciona con los menores niveles de producción de las empresas petroleras por las interrupciones debido a las roturas del Oleoducto Norperuano", afirmó el Banco Central de Reserva (BCR) en su último reporte.

Canales Alternativos

ASBANC considera, que el número de cajeros corresponsales podría elevarse hasta 83 585 al final del 2017 gracias al decreto legislativo en cuestión, es por ello que los bancos están lanzando una serie de productos y servicios que se pueden utilizar a cualquier hora y sin necesidad de desplazarse a una agencia. En esa línea, desde febrero, BBVA Continental permitirá a sus clientes sacar créditos a través de más de 300 cajeros corresponsales propios (agentes Express). En estos comercios (farmacias, minimarkets, librerías, bodegas, entre otros) donde el BBVA tiene presencia, se podrá disponer del adelanto de sueldo, que hasta ahora solo podía realizarse por cajeros automáticos, banca móvil y banca por Internet. A la fecha, los cajeros corresponsales solo ofrecían el retiro de dinero y pago de algunos servicios. Según, Jaime Mourao, Chief Officer Marketing de BBVA Continental, la digitalización de la banca es un proceso disruptivo y, como tal, requiere que se replante la estrategia y el modo de trabajo que hasta hace algunos años imperaba. La primera señal de este cambio es la migración, cada vez más potente, de los clientes que interactuaban con el banco a través del canal tradicional (en la oficina bancaria) hacia los canales digitales (banca móvil, banca por Internet y cajeros automáticos). La exigencia de las personas es que toda operación que antes requería que asistan a una oficina bancaria la puedan realizar a través de sus celulares, Internet o cajeros automáticos, afirmó. Asimismo, desde el próximo mes, clientes y no clientes de BBVA Continental podrán abrir una cuenta de ahorro bancaria por el canal online en solo dos minutos, dijo Sandra Bianco, gerente del Segmento Personas de la entidad. Una vez aceptadas las condiciones se puede hacer bonos a la cuenta, agregó.

Fuente: Gestión

Riesgo País (Embit+)	Spread				Clasificación Fitch Riesgo
	Hoy	-1d	-7d	-30d	
Mdos. Emergentes	351	351	356	366	Soberano
Argentina	453	453	471	512	B
Brasil	288	288	302	328	BB
Colombia	209	209	212	220	BBB
Chile	152	152	155	157	A+
Ecuador	610	610	595	662	B
México	234	234	235	222	BBB+
Panamá	164	164	176	178	BBB
Perú	157	157	169	166	BBB+
Uruguay	227	227	235	239	BBB-
Venezuela	2 143	2 143	2 133	2 118	CCC

Fuente: Reuters

Monedas	Cotización por US\$	Variación %			YTD 2017
		-1d	-7d	-30d	
Sol	3.37	0.18	-0.44	-1.00	0.39
Real Brasileño	3.24	0.74	1.30	-4.32	-0.42
Peso Mexicano	21.74	-0.20	1.67	6.34	4.87
Peso Chileno	661.80	0.41	-1.42	-1.75	-1.28
Peso Argentino	15.87	0.14	-0.10	-0.13	-0.04
Peso Colombiano	2 945.00	-0.08	0.55	-2.09	-1.90

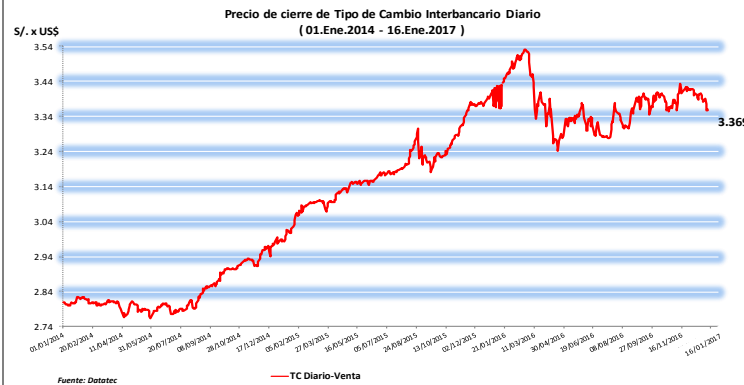
Fuente: Bloomberg - Datatec

Tasas de Interés Diarias del Sistema Bancario (Prom.)

Tasas Activas	Hoy	Moneda Nacional			Moneda Extranjera			
		-1d	-30d	-360d	Hoy	-1d	-30d	-360d
Corporativo	6.00	6.00	5.72	6.27	2.56	2.53	2.21	2.68
Microempresas	37.77	37.70	36.60	35.36	14.12	14.14	21.03	26.13
Consumo	47.82	47.62	46.20	44.72	32.43	32.42	32.78	32.27
Hipotecario	8.57	8.56	8.51	8.92	6.15	6.15	6.27	6.66
Tasas Pasivas	Hoy	Moneda Nacional			Moneda Extranjera			
Ahorro	0.39	0.39	0.39	0.36	0.16	0.16	0.17	0.18
Plazo	4.41	4.41	4.28	4.03	0.36	0.35	0.25	0.20
CTS	2.90	2.84	2.38	3.18	1.37	1.37	0.87	1.53

Fuente: SBS

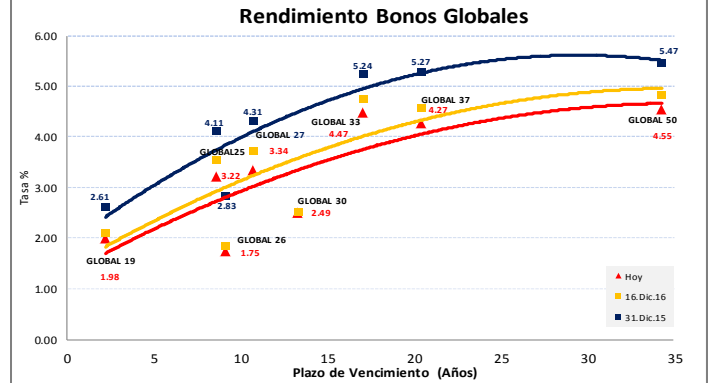
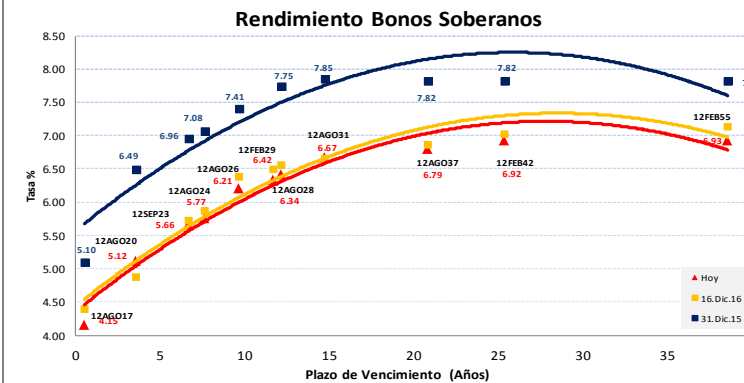
Evolución de Indicadores Económicos: Perú



Fuente: Datatec



Fuente: ASBANC



Este reporte se publica con fines informativos. El Banco de la Nación no se responsabiliza por cualquier error u omisión en su contenido, ni con los resultados de las decisiones de inversión por parte de los inversionistas.

Jefe de Estadística y Estudios Económicos: Erick Mendoza La Torre
Teléfono: 5192000 - anexo 12136

GERENCIA FINANZAS Y CONTABILIDAD

Analista: Miguel J. Luciano Martínez
mluciano@bni.com.pe

HECHOS DE IMPORTANCIA

La economía china se mantendrá estable y seguirá creciendo de manera constante al tiempo que se resistirá al proteccionismo, dijo el lunes el presidente Xi Jinping a ejecutivos suizos. "Estamos confiados", dijo Xi, a pesar de destacar los vientos en contra para la economía global, que a su juicio sigue estando débil. "En general, la economía de China está funcionando de manera estable. En 2016, el año pasado, se espera que el PIB haya crecido un 6.7% interanual, lo que significaría que incumplimos nuestro objetivo establecido, pero esa expectativa, de acuerdo con algunas instituciones internacionales, estará entre las más altas entre las principales economías", añadió. El presidente chino dijo además que "el proteccionismo, el populismo y la desglobalización están en aumento", lo que "no es bueno para una cooperación económica más estrecha a nivel mundial". En el marco de una visita de Estado a Suiza antes de un discurso de apertura en el Foro Económico Mundial de Davos, Xi dijo que la economía china entró en una "nueva normalidad" y que las firmas suizas podrían ayudarla a ser más eficiente, equitativa y sostenible. "La reestructuración de la economía china y la mejora de nuestras industrias generarán una enorme demanda", dijo Xi. "En materia de fabricación intelectual, finanzas, seguros, conservación de energía, protección del medio ambiente, generación de energía, electricidad, alimentos y medicina, Suiza tiene tecnología avanzada y experiencia, y podría ser un nuevo socio en la innovación para China", añadió. China debe su desarrollo económico a la apertura, por lo que trabajará con Suiza para rechazar todas las formas de proteccionismo, sostuvo Xi.

Los precios del oro tocaron el lunes su nivel más alto en más de siete semanas a partir de compras impulsadas por la incertidumbre política generada por las declaraciones del presidente electo de Estados Unidos, Donald Trump, sobre la OTAN y China. El oro al contado ganó un 0.5%, a 1 202.8 dólares la onza, tras subir más temprano a 1 207.86 dólares, su precio más alto desde el 23 de noviembre. Los futuros del oro en Estados Unidos subieron un 0.5%, a 1 202.6 dólares la onza. La semana pasada, Trump dijo que la política de "una sola China" para Taiwán estaba abierta a negociación. El lunes, dos periódicos chinos influyentes advirtieron que el Gobierno chino se "quitaría los guantes" y actuaría con firmeza si el empresario continúa sus provocaciones respecto a la isla. A los inversores también les inquietaron las declaraciones de Trump sobre la OTAN, organización a la que calificó de "obsoleta". "Está la pelea entre China y Estados Unidos por Taiwán. Trump ha estado hablando con Taiwán, algo que no gusta a los chinos. Sus comentarios sobre la OTAN fueron vistos como negativos también", dijo Carsten Menke, analista de Julius Baer. La fortaleza del dólar presionó al oro en los últimos meses, encareciéndolo para los tenedores de otras divisas. Los rendimientos más bajos de los bonos estadounidenses incrementan el atractivo del oro como activo libre de riesgos. Mucho dependerá de Trump y sus planes para la economía estadounidense tras su llegada a la Casa Blanca el viernes, pero los analistas esperan en general tasas de interés más altas este año para fortalecer al dólar, limitando las ganancias del oro. En cuanto a otros metales preciosos, la plata ganó un 0.2%, a 16.76 dólares la onza. El platino perdió un 0.5%, a 978 dólares la onza, y el paladio bajó un 0.7%, a 744 dólares por onza.

	Cierre	Var 1-d%	Var 30-d%	YTD% 2017
DOW JONES (EE.UU)	19 886	0.00	0.21	0.62
NASDAQ (EE.UU)	5 574	0.00	2.52	3.55
S&P 500 (EE.UU)	2 275	0.00	0.73	1.60
FTSE (Inglaterra)	7 327	-0.15	4.50	2.58
DAX (Alemania)	11 555	-0.64	1.32	0.64
NIKKEI (Japón)	19 095	-1.00	-1.58	-0.10
SHANGAI (China)	3 103	-0.30	-0.63	-0.01

Comentario del Mercado Accionario Estadounidense

La Bolsa de Valores de Nueva York estuvo cerrada hoy por el feriado en Estados Unidos con motivo del Día de Martín Luther King, que se celebra el tercer lunes de enero desde 1986, luego que el viernes los índices terminaron con ligeras ganancias, excepto el Dow Jones. Por otro lado, las bolsas de valores europeas cerraron hoy sus operaciones bursátiles con pérdidas generales, afectadas por la incertidumbre en Estados Unidos ante la inminente llegada de Donald Trump a la Presidencia de Estados Unidos el viernes próximo. El peor desempeño de este inicio de semana fue para el índice Mib Index de Milán con un retroceso de 1.37% que lo llevó a quedar en las 19 247.25 unidades, mientras que la menor baja fue para la bolsa de Londres con una caída de 0.15%. En el mercado de divisas, el Banco Central Europeo (BCE) fijó este lunes la cotización oficial del euro frente al dólar en 1.0594, una baja de 0.0067 unidades (-0.63%) respecto al viernes pasado, cuando se cotizó en 1.0661 dólares por unidad.

Monedas	Cierre Spot	Variación %			
		1 d	7 d	30 d	YTD 2017
EURO (\$/€)	1.0601	-0.39	0.26	1.44	0.80
YEN Japonés (¥/\$)	114.20	-0.25	-1.58	-3.16	-2.36
LIBRA (\$/£)	1.205	-1.11	-0.95	-3.59	-2.37
FRANCO Suizo (fr/\$)	1.012	-0.04	-0.35	-1.40	-0.72
YUAN Chino (¥/\$)	6.901	0.00	-0.53	-0.87	-0.64

Comentario de Principales Divisas Internacionales

El dólar avanzó frente al euro y se cambió mixto ante las principales divisas, en un día en que Wall Street no operó debido al feriado por Martín Luther King. Al término de la sesión en Nueva York, por un euro se pagaban 1.0601 dólares. La moneda estadounidense descendió ante el yen, con un cambio de 114.20 yenes por dólar y ante el franco suizo. Mientras, el dólar se apreció ante la libra esterlina y el yuan chino.

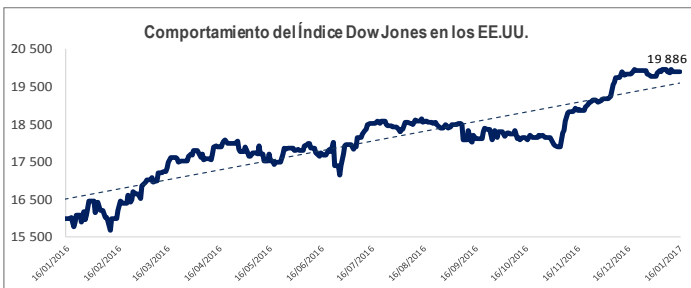
Bancos Centrales - Tasas Referenciales	Hoy	Variación (en pbs)		
		1 semana	1 mes	1 año
EE.UU.	0.75	0	0	25
ZONA EURO	0.00	0	0	-5
INGLATERRA	0.25	0	0	-25
CANADÁ	0.50	0	0	0
JAPÓN	-0.10	0	0	-20

Principales Proyecciones Internacionales

Internacionales	Producto Bruto Interno (%)			
	2015	2016*	2017*	2018*
- Mundo	3.2	3.1	3.4	3.6
- Estados Unidos	2.6	1.6	2.2	2.1
- Eurozona	2.0	1.7	1.5	1.6
- Alemania	1.5	1.7	1.4	1.4
- China	6.9	6.6	6.2	6.0
- Japón	0.5	0.5	0.6	0.5

Fuente: Fondo Monetario Internacional - Octubre 2016

(*) Proyección



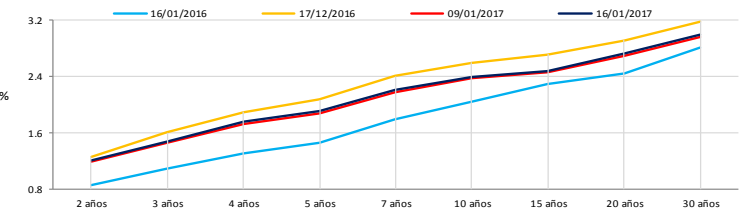
COMMODITIES	Hoy	Ayer	Var - 1d	Var - 7d	Var - 30d	YTD 2017
Oro (\$/oz)	1 202.9	1 197.6	5.3	21.8	68.0	50.6
Plata (\$/oz)	16.8	16.8	-0.0	0.2	0.7	0.9
Cobre (\$/TM)	5 843.5	5 883.8	-40.3	273.5	213.8	320.5
Zinc (\$/TM)	2 733.5	2 774.3	-40.8	86.8	22.8	175.8
Estaño (\$/TM)	21 037.0	21 155.0	-118.0	-123.0	-275.0	-168.0
Plomo (\$/TM)	2 262.8	2 308.0	-45.3	170.8	32.0	263.3
Aluminio (\$/TM)	1 797.5	1 811.0	-13.5	62.3	73.3	93.5
Molibdeno (\$/lb)	7.4	7.4	-	0.4	0.8	0.8
WTI (\$/barril)	52.4	52.4	-	0.4	0.5	-1.4
Brent (\$/barril)	55.0	55.1	-0.1	1.0	0.5	-0.4

Precios Spot

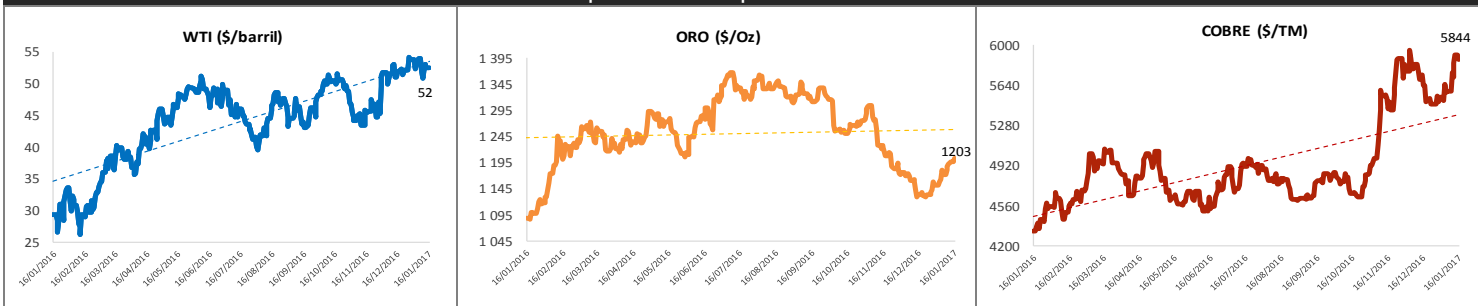
Bonos del Tesoro Público de los EEUU

Treasuries	Hoy Yield	Variación (en pbs)		
		1 día	YTD 2017	1 año
2 Años	1.20	0	1	34
3 Años	1.48	0	3	39
5 Años	1.90	0	-3	45
10 Años	2.40	0	-5	36
15 Años	2.48	0	-9	20
20 Años	2.72	0	-7	28
30 Años	2.99	0	-8	18

Curva de Rendimientos



Comportamiento de los precios de Commodities



Fuente: Bloomberg, Reuters

Este reporte se publica con fines informativos. El Banco de la Nación no se responsabiliza por cualquier error u omisión en su contenido, ni con los resultados de las decisiones de inversión por parte de los inversionistas.

Jefe de Estadística y Estudios Económicos: Erick Mendoza La Torre
Teléfono: 5192000 - anexo 12136