

Mercado Nacional y Regional 16 de mayo de 2017

La Bolsa de Valores de Lima (BVL) cerró con indicadores negativos, afectados por las pérdidas de acciones ligadas a los sectores de construcción y energía eléctrica. En una sesión de moderado movimiento financiero, los inversores prefirieron tomar posiciones en acciones de la minera polimetálica Volcán. El índice general perdió 0.68% y el índice selectivo que incluye a las acciones más líquidas disminuyó en 1.46%. En la jornada se negociaron S/ 56.8 millones (US\$ 17.4 millones) en 759 operaciones. Cotizaron acciones de 46 empresas de las que 12 subieron, 22 bajaron y 12 se mantuvieron estables. A nivel de empresas, las acciones que más subieron fueron Panoro Minerais comunes (12.0%), Rímac Seguros y Reaseguros comunes (5.10%), Red Eagle Mining comunes (5.10%), Minera Volcán clase B comunes (3.66%) y Euro Stoxx 50 ETF comunes (2.91%). Por el contrario las acciones que bajaron fueron de Graña y Montero comunes (-12.50%), Minera IRL comunes (-7.62%), Minera Morococha de inversión (-4.74%), Luz del Sur comunes (-3.97%) y Ferreycorp comunes (-3.45%). Los índices sectoriales que más subieron fueron: juniors (5.38%) y minería (0.05%).

Bolsas Latinoamericanas	Indice Cierre	Var 1-d%	Var 30-d%	YTD 2017
Lima (IGBVL)	16 137	-0.68	1.86	3.66
Lima (ISBVL)	24 627	-1.46	-1.25	4.45
Bogotá (IGBC)	10 827	-0.40	5.62	7.13
Buenos Aires (MERVAL)	21 834	0.82	4.91	29.06
México (IPC)	49 460	-0.44	1.03	8.36
Santiago (IPSA)	4 875	-0.32	0.23	17.44
Sao Paulo (IBOVESPA)	68 685	0.31	7.50	14.04

Fuente: Bloomberg - BVL

Tipo de Cambio Venta / Billetera Electrónica

La moneda peruana se depreció, debido a una mayor demanda y en sintonía con lo que ocurrió en los mercados de la región. En la sesión el tipo de cambio cerró en S/ 3.267 por unidad, con negocios por 334 millones de dólares (Datalec). En lo que va del año, el sol alcanza una apreciación acumulada de 2.65%. Cabe indicar que al terminar el año 2016, la moneda peruana alcanzó una apreciación de 1.70% (Datalec).

Por otro lado, el gerente general adjunto del BBVA Gonzalo Camargo señaló que a partir del 5 de junio estará disponible para los clientes del banco la billetera electrónica BBVA Wallet que permitirá realizar pagos sin necesidad de usar una tarjeta física, solo con el celular en diferentes establecimientos comerciales. Se trata de una app (se podrá descargar en google Play y Apple Store) que funciona con un sticker especial que va adherido al teléfono móvil y que se activará por control biométrico en las oficinas del banco. Con solo acercar el celular al POS se podrá completar una operación de pago. Con esto se podrá vincular todas las tarjetas que tenga un cliente con su smartphone. En la app, el cliente elige su tarjeta de débito virtual, especifica el monto y tras confirmarse la operación recibe un mensaje con una clave secreta que deberá digitar en el cajero para retirar su dinero. Asimismo, podrán ver sus consumos y recibir avisos de promociones vigentes.

Riesgo Soberano

Los recientes escándalos de Odebrecht, que evidenciaron la diseminación de la corrupción en las esferas más altas del poder, vuelven a poner en la mira a este delito como uno de los riesgos que enfrenta la clasificación crediticia del país. La agencia Moody's, en un reciente informe, advierte que toma en cuenta este tipo de eventos para la calificación crediticia del país. Moody's incluye indicadores de corrupción dentro de la evaluación de fortaleza institucional soberana, la que a su vez es un insumo para su metodología de calificación de bonos soberanos. La fortaleza institucional es un componente del perfil crediticio soberano pues las características institucionales del país afectan la capacidad y voluntad de pago de la deuda, explica Moody's. Para esto, se analiza el control de la corrupción de las instituciones. Y es precisamente en este aspecto, en que el Perú y otros países de la región tienen dificultades. Según un índice de gobernanza del Banco Mundial, en el Perú el control de la corrupción es bajo y la fortaleza institucional moderada. Resultados similares se presentan en otros países de la región; solo Chile tiene una calificación muy alta para ambos componentes. Asimismo, hay signos de que la percepción de la corrupción en Latinoamérica ha empeorado, dice Moody's. De 18 países de la región evaluados por Transparencia Internacional, el Perú es el décimo en que se percibe mayor corrupción. En los últimos 10 años, este índice se incrementó para el Perú. En el 2006, marcaba 70 puntos, mientras que en el 2016, subió a 101 es decir, hoy se percibe más corrupción que hace 10 años. En el corto plazo, Moody's advierte que los escándalos de corrupción repercutirán negativamente en el crecimiento.

Fuente: Gestión

Riesgo País (Embi+)	Spread				Clasificación Fitch Riesgo Soberano
	Hoy	-1d	-7d	-30d	
Mdos. Emergentes	321	319	324	339	
Argentina	404	400	410	442	B
Brasil	250	251	264	271	BB
Colombia	193	193	198	205	BBB
Chile	132	134	134	140	A+
Ecuador	656	646	671	716	B
México	188	187	192	199	BBB+
Panamá	144	143	140	157	BBB
Perú	130	130	130	145	BBB+
Uruguay	201	199	203	209	BBB-
Venezuela	2 227	2 177	2 289	2 182	CCC

Fuente: Reuters

Monedas	Cotización por US\$	Variación %			
		-1d	-7d	-30d	YTD 2017
Sol	3.27	0.09	-0.73	0.37	-2.65
Real Brasileño	3.10	-0.41	-2.91	-0.93	-4.88
Peso Mexicano	18.64	-0.32	-2.76	0.50	-10.05
Peso Chileno	666.41	-0.27	-1.69	1.96	-0.60
Peso Argentino	15.57	0.29	0.34	2.61	-1.92
Peso Colombiano	2 880.41	-0.45	-3.01	0.30	-4.05

Fuente: Bloomberg - Datalec

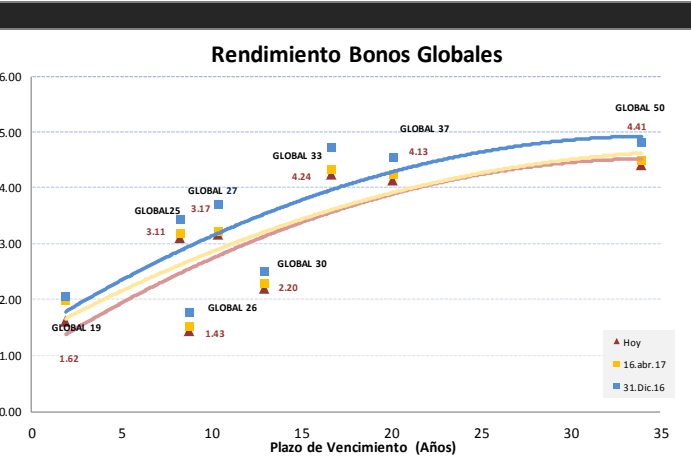
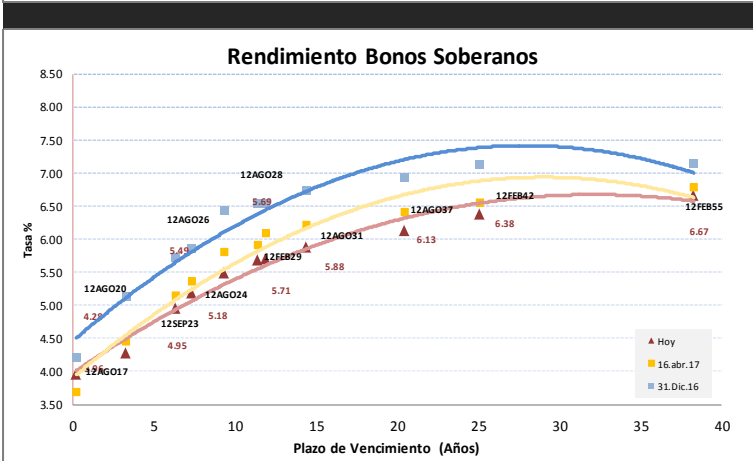
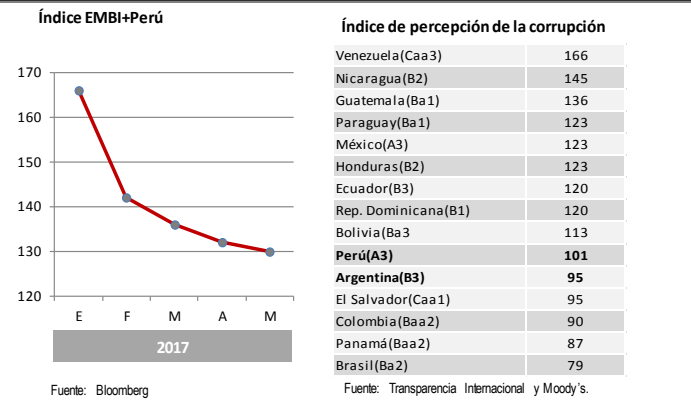
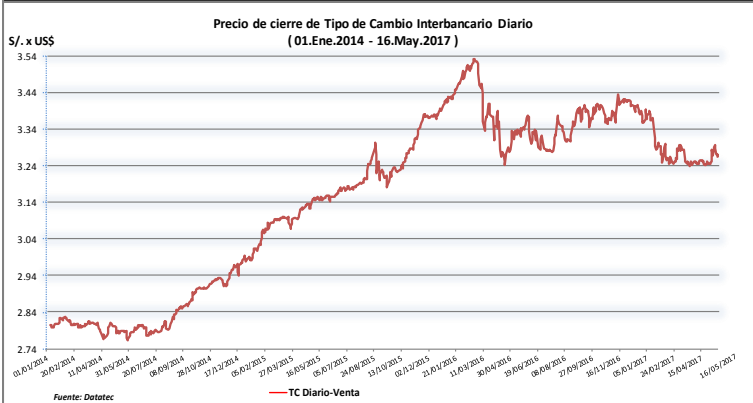
Tasas de Interés Diarias del Sistema Bancario (Prom.)

Tasas Activas	Hoy	Moneda Nacional			Hoy	Moneda Extranjera		
		-1d	-30d	-360d		-1d	-30d	-360d
Corporativo	5.93	5.93	5.79	6.22	3.36	3.36	3.25	2.03
Microempresas	37.20	37.20	36.76	35.75	23.28	23.28	16.12	15.79
Consumo	46.82	46.82	45.72	42.62	33.19	33.19	33.28	32.19
Hipotecario	8.67	8.67	8.70	9.17	6.27	6.27	6.30	6.73

Tasas Pasivas	Hoy	Moneda Nacional			Hoy	Moneda Extranjera		
		-1d	-30d	-360d		-1d	-30d	-360d
Ahorro	0.38	0.38	0.42	0.43	0.17	0.17	0.17	0.17
Plazo	4.21	4.21	4.12	4.81	0.63	0.63	0.55	0.30
CTS	2.33	2.33	3.26	2.43	1.05	1.05	1.47	1.08

Fuente: SBS

Evolución de Indicadores Económicos: Perú



Este reporte se publica con fines informativos. El Banco de la Nación no se responsabiliza por cualquier error u omisión en su contenido, ni con los resultados de las decisiones de inversión por parte de los inversionistas.

Mercado Internacional

16 de mayo de 2017

HECHOS DE IMPORTANCIA

La producción fabril de Estados Unidos creció en abril a su mayor ritmo en tres años, respaldando la perspectiva de que la economía estaría repuntando en el segundo trimestre tras un débil comienzo de año pese al inesperado declive en la construcción de casas. La fortaleza general de la producción manufacturera que reportó la Reserva Federal se sumó a los datos de empleo para sugerir que la desaceleración del crecimiento en el primer trimestre fue temporal. Esto podría llevar a la Fed a subir las tasas de interés en junio. "El fuerte incremento de la actividad industrial es una clara señal de que la desaceleración del primer trimestre quedó atrás", dijo Joel Naroff, economista jefe de Naroff Economic Advisors. La producción manufacturera creció 1% en abril, registrando su mayor alza desde febrero del 2014 tras caer 0.4% en marzo. El avance, que superó expectativas de un alza del 0.3%, reflejó un rebote de 5% en la producción de vehículos y autopartes. Las manufacturas representan cerca del 12% de la economía estadounidense. En tanto, los inicios de construcción de casas cayeron un 2.6% en abril, a una cifra desestacionalizada de 1.17 millones de unidades, en medio de una persistente debilidad en la edificación de unidades multifamiliares. Economistas proyectaban un alza a 1.26 millones de unidades el mes pasado. Aunque la debilidad en la construcción residencial implica una desaceleración en la inversión en el sector, la Fed de Atlanta prevé un aumento del PBI del 4.1% en el segundo trimestre.

El primer ministro japonés, Shinzo Abe, aseguró que sigue intacta su convicción de que el Acuerdo Estratégico Transpacífico de Asociación Económica (TPP) traerá prosperidad a la región Asia-Pacífico. Después de que el presidente de Estados Unidos retiró a su país del pacto de 12 naciones, Japón ha estado explorando opciones para revivirlo sin Washington, con la esperanza de que Donald Trump reconsiderara posteriormente su medida. Negociadores de los 11 países restantes han buscado formas de resucitar las conversaciones y estrechar los lazos económicos sin un Estados Unidos que parece cada vez más suspicaz frente a los acuerdos multilaterales. Abe instó a los responsables de políticas globales a que no vean el comercio como un juego de "suma cero", sino que en su lugar busquen la manera de superar las barreras que impiden que la innovación cruce fronteras. No obstante, Abe dijo que no descartaría la posibilidad de firmar un acuerdo bilateral de libre comercio con Estados Unidos, la opción que prefiere Washington. "Es una de las opciones disponibles para Japón. Pero debemos discutir más sobre qué es lo mejor para Japón", señaló. En una señal de esperanza para Japón, el nuevo representante comercial de Estados Unidos, Robert Lighthizer, asistirá a un encuentro de ministros de Comercio de los 21 países que integran el Foro de Cooperación Económica Asia-Pacífico (APEC) que se celebra el jueves y viernes en la capital de Vietnam.

	Cierre	Var 1-d%	Var 30-d%	YTD% 2017
DOW JONES (EE.UU)	20 980	-0.01	1.88	6.16
NASDAQ (EE.UU)	6 170	0.33	5.72	14.62
S&P 500 (EE.UU)	2 401	-0.07	2.38	7.23
FTSE (Inglaterra)	7 522	0.91	2.35	5.31
DAX (Alemania)	12 805	-0.02	5.35	11.53
NIKKEI (Japón)	19 920	0.25	7.37	4.21
SHANGAI (China)	3 113	0.74	-4.91	0.30

Comentario del Mercado Accionario Estadounidense

Wall Street cerró con resultados mixtos; el Dow Jones de Industriales perdió 0.01%, el índice compuesto de Nasdaq subió 0.33%, el selectivo S&P 500 retrocedió 0.07%, la sesión bursátil estuvo marcada por los buenos resultados del gigante de las grandes superficies Home Depot, que superaron las previsiones, y un dato mejor de lo esperado sobre la salud de la economía estadounidense. De los 30 títulos incluidos en el Dow Jones, UnitedHealth (-1.98%) encabezó las pérdidas, por delante de Nike (-1.84%), Pfizer (-1.57%), Walmart (-1.55%), Walt Disney (-1.05%), General Electric (-0.50%), DuPont (-0.45%), Exxon Mobil (-0.31%) y American Express (-0.26%). Al otro lado de la tabla, Microsoft (2.01%) lideró las ganancias por delante de IBM (1.43%), McDonald's (0.69%), Johnson & Johnson (0.61%), Home Depot (0.59%), Intel (0.53%), Merck (0.44%), United Technologies (0.39%) y Chevron (0.37%). Los sectores cerraron divididos entre los avances del rubro tecnológico (0.70%), materias primas (0.57%) y financiero (0.06%), frente al descenso del sector servicios públicos (-0.67%), sanitario (-0.10%) y energético (-0.08%).

Monedas	Cierre Spot	Variación %			
		1 d	7 d	30 d	YTD 2017
EURO (€/€)	1.1083	0.98	1.92	3.92	5.38
YEN Japonés (¥/\$)	113.12	-0.59	-0.75	3.75	-3.28
LIBRA (£/€)	1.292	0.17	-0.12	3.01	4.68
FRANCO Suizo (f/\$)	0.986	-1.07	-2.13	-1.69	-3.25
YUAN Chino (¥/\$)	6.871	-0.32	-0.52	-0.29	-1.06

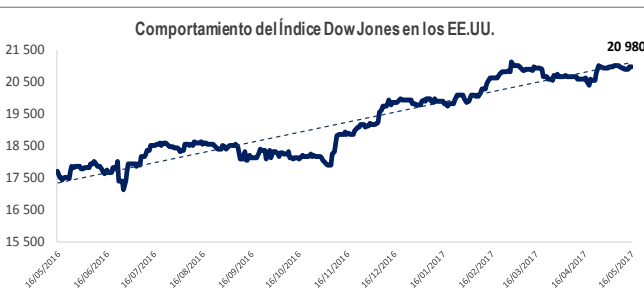
Comentario de Principales Divisas Internacionales

El dólar se depreció hoy ante el euro y otras divisas importantes en una sesión marcada por preocupaciones políticas a raíz de la más reciente polémica vinculada con decisiones del presidente de EEUU, Donald Trump. Al término de la sesión en los mercados financieros en Nueva York, por un euro se pagaban hoy 1.1083 dólares. La moneda estadounidense retrocedió también ante la japonesa, con un cambio de 113.12 yenes por dólar, así como también ante el franco suizo, la libra esterlina, el peso mexicano y el dólar canadiense. Analistas atribuyeron el descenso, al daño que le puede hacer al dólar los informes surgidos tras conocerse que Trump compartió la semana pasada con Rusia información secreta sobre un posible complot terrorista a cargo del yihadista Estado Islámico (EI).

Bancos Centrales - Tasas Referenciales	Hoy	Variación (en pbs)		
		1 semana	1 mes	1 año
EE.UU.	1.00	0	0	50
ZONA EURO	0.00	0	0	0
INGLATERRA	0.25	0	0	-25
CANADÁ	0.50	0	0	0
JAPÓN	-0.10	0	0	0

	Producto Bruto Interno (%)			
	2015	2016	2017*	2018*
- Mundo	3.2	3.1	3.4	3.6
- Estados Unidos	2.6	1.6	2.3	2.5
- Eurozona	2.0	1.7	1.6	1.6
- Alemania	1.5	1.7	1.5	1.5
- China	6.9	6.7	6.5	6.0
- Japón 1/	1.2	0.9	0.8	0.5

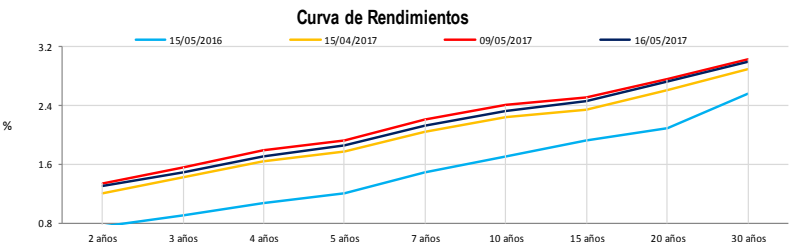
Fuente: Fondo Monetario Internacional - Enero 2017.
1. Japón realizó una revisión integral a sus cuentas nacionales, las principales son la transición del Sistema de Cuentas Nacionales de 1993 al de 2008 y la actualización del año de referencia de 2005 a 2011. (*) Proyección



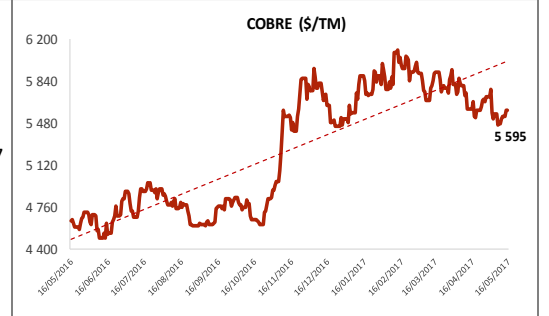
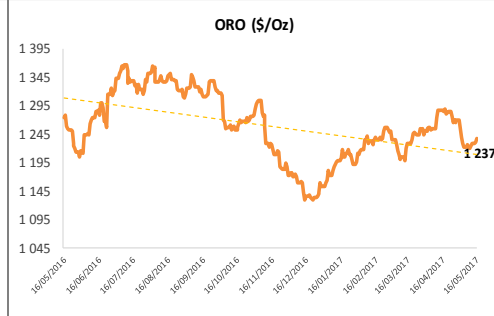
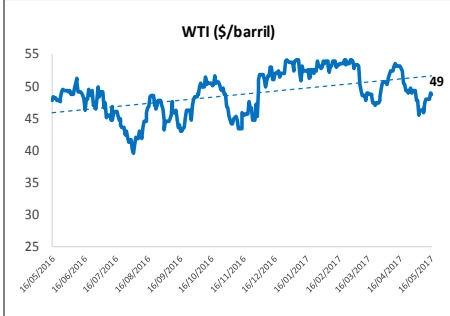
COMMODITIES	Hoy	Ayer	Var - 1d	Var - 7d	Var - 30d	YTD 2017
Oro (\$/oz)	1 237.1	1 230.7	6.4	15.7	-49.9	84.8
Plata (\$/oz)	16.9	16.6	0.2	0.7	-1.6	0.9
Cobre (\$/TM)	5 594.8	5 593.3	1.5	108.5	-6.5	71.8
Zinc (\$/TM)	2 532.0	2 561.3	-29.3	-77.0	-57.0	-25.8
Estaño (\$/TM)	20 051.0	20 045.0	6.0	298.0	652.8	-1 154.0
Plomo (\$/TM)	2 073.8	2 126.0	-52.3	-97.0	-172.8	74.3
Aluminio (\$/TM)	1 920.8	1 902.3	18.5	56.0	36.8	216.8
Molibdeno (\$/lb)	8.5	8.5	-	-0.2	-0.5	1.9
WTI (\$/barril)	48.7	48.9	-0.2	2.8	-4.5	-5.1
Brent (\$/barril)	50.8	51.3	-0.6	2.6	-4.0	-4.7

Bonos del Tesoro Público de los EEUU

Treasuries	Hoy Yield	Variación (en pbs)		
		1 día	YTD 2017	1 año
2 Años	1.30	0	11	51
3 Años	1.49	-0	4	55
5 Años	1.85	-1	-8	59
10 Años	2.33	-2	-12	57
15 Años	2.46	-2	-12	48
20 Años	2.72	-2	-7	58
30 Años	2.99	-1	-7	40



Comportamiento de los precios de Commodities



Fuente: Bloomberg, Reuters

Este reporte se publica con fines informativos. El Banco de la Nación no se responsabiliza por cualquier error u omisión en su contenido, ni con los resultados de las decisiones de inversión por parte de los inversionistas.

Jefe de Estadística y Estudios Económicos: Erick Mendoza La Torre
Teléfono: 5192000 - anexo 96052

GERENCIA FINANZAS Y CONTABILIDAD

Analista: Miguel J. Lauriano Ramirez
mlauriano@bn.com.pe