

La Bolsa de Valores de Lima (BVL) cerró con indicadores negativos, golpeada por las pérdidas de acciones mineras, en línea con el descenso de las cotizaciones internacionales de los metales industriales. El índice general cedió 0.66% y el índice selectivo que incluye a las acciones más líquidas disminuyó 0.58%. En la jornada se negociaron S/ 67.2 millones (US\$ 20 millones) en 437 operaciones. Cotizaron acciones de 52 empresas de las que 18 subieron, 17 bajaron y 17 se mantuvieron estables. A nivel de empresas, las acciones que más bajaron fueron Silver Trust (-6.69%), Trevali (-5.15%), PPX (-3.57%), Siderperu (-2.75%) y Atacocha (-2.44%). En contrario, subieron las acciones de Amazon (5.05%), Santa Luisa (3.50%), Visa (3.32%), Buenaventura (2.45%) y Panoro (2.19%). Los índices sectoriales que más se depreciaron fueron: juniors (1.54%) y consumo (1.34%).

Bolsas Latinoamericanas	Indice Cierre	Var 1-d%	Var 30-d%	YTD 2017
Lima (IGBVL)	15 905	-0.66	3.25	2.17
Lima (ISBVL)	23 941	-0.58	2.07	1.54
Bogotá (IGBC)	10 173	-0.18	1.31	0.66
Buenos Aires (MERVAL)	18 876	-0.64	13.96	11.57
México (IPC)	46 003	0.57	1.95	0.79
Santiago (IPSA)	4 231	0.21	0.45	1.93
Sao Paulo (IBOVESPA)	64 354	0.82	10.22	6.85

Fuente: Bloomberg - BVL

**Tipo de Cambio Venta**

La moneda peruana se apreció en el mercado local, por una oferta de inversores ante un retroceso global del dólar tras declaraciones del presidente electo de Estados Unidos, Donald Trump, sobre la competitividad frente a China. Durante la sesión, el sol se transó entre los S/ 3.344 y los S/ 3.345 por dólar. Los negocios de la sesión cambiaria ascendieron a unos US\$ 232.2 millones. En la jornada el tipo de cambio interbancario cerró en S/ 3.343 por unidad. En lo que va del año, el sol alcanza una apreciación acumulada de 0.39%. Cabe indicar que al terminar el año 2016, la moneda peruana alcanzó una apreciación de 1.70% (Datatec).

De otro lado, el ministro de Agricultura y Riego, José Manuel Hernández, anunció el próximo relanzamiento de Agrobanco, tras cuestionamientos sobre el destino de sus colocaciones crediticias durante la administración anterior. Se buscará facilitar un mayor flujo de préstamos a los pequeños agricultores y potenciar la actividad agropecuaria en todo el país, señaló. "Nos hemos reunido con el directorio y estamos definiendo las medidas que tomaremos", refirió a Radio Nacional. Además, estimó que esta iniciativa permitirá que el sector agropecuario empiece a crecer de forma sostenida, hasta alcanzar el 5% del PBI al término del quinquenio. Agrobanco informó que recibió de Fonafe un incremento de capital de S/ 150 millones, tras registrar una pérdida contable de S/ 95 millones al cierre del 2016.

**Proyecciones Macroeconómicas**

Según la encuesta mensual que realiza LatinFocus Consensus, se mantuvo la proyección de crecimiento del PBI para este año en 4.2%, similar a la del BCR, pero debajo de la del MEF, las proyecciones de crecimiento de la inversión fija total para este año y el 2018 (y hasta el 2020) fueron ajustadas a la baja por el consenso de analistas de 29 entidades económicas que encuesta en nuestro país FocusEconomics. Asimismo, ajustaron a la baja las proyecciones de crecimiento del consumo total. Si bien mejoraron algo las perspectivas del consumo del sector privado, para el consumo del sector público fueron rebajadas. Esto último se explicaría por el nivel de déficit fiscal, que si bien ha bajado, aún es importante (2.7% del PBI) y debe bajar a 2.5% este año y a 2.3% en el 2018. En cambio, el consenso de proyecciones mantuvo en 4.2% el crecimiento de nuestra economía para este año, tasa que oscila entre un máximo de 4.8% (de Standard Chartered) y un mínimo de 3.5% (Macroconsult). Como hemos informado, el BCR proyecta un crecimiento de 4.2% para este año, mientras que el MEF es más optimista con 4.8%. A nivel de las proyecciones trimestrales también destacan los ajustes a la baja. Mientras en la proyección de diciembre se esperaba una recuperación de la inversión fija total en el IV trimestre (2.3%) del 2016 ahora se estima que cayó 0.7%. Asimismo, en el primer trimestre de este año se esperaba un crecimiento de esta variable de 3.3%, pero según las nuevas proyecciones sería de 2.7%. Recién en el último trimestre de este año la inversión total crecería a una tasa de 4.7%, cercana al 5% que es el objetivo anual del Gobierno. Un dato positivo es que la brecha en cuenta corriente resultaría algo menor (3.1%) este año a lo estimado en diciembre (3.2%) y continuaría mejorando la balanza comercial.

Fuente: Gestión

Riesgo País (Embi+)	Spread				Clasificación Fitch Riesgo Soberano
	Hoy	-1d	-7d	-30d	
Mdos. Emergentes	350	351	359	366	
Argentina	455	453	481	512	B
Brasil	282	288	304	328	BB
Colombia	207	209	216	220	BBB
Chile	154	152	153	157	A+
Ecuador	614	610	608	662	B
México	233	234	244	222	BBB+
Panamá	164	164	175	178	BBB
<b>Perú</b>	<b>158</b>	<b>157</b>	<b>168</b>	<b>166</b>	<b>BBB+</b>
Uruguay	226	227	234	239	BBB-
Venezuela	2 135	2 143	2 145	2 118	CCC

Fuente: Reuters

Monedas	Cotización por US\$	Variación %			YTD 2017
		-1d	-7d	-30d	
Sol	3.34	-0.77	-1.36	-1.76	-0.39
Real Brasileño	3.21	-0.92	0.55	-5.20	-1.34
Peso Mexicano	21.51	-1.05	-1.37	5.23	3.77
Peso Chileno	656.60	-0.79	-2.02	-2.52	-2.06
Peso Argentino	15.90	0.19	0.34	0.06	0.15
Peso Colombiano	2 919.41	-0.87	-1.19	-2.94	-2.75

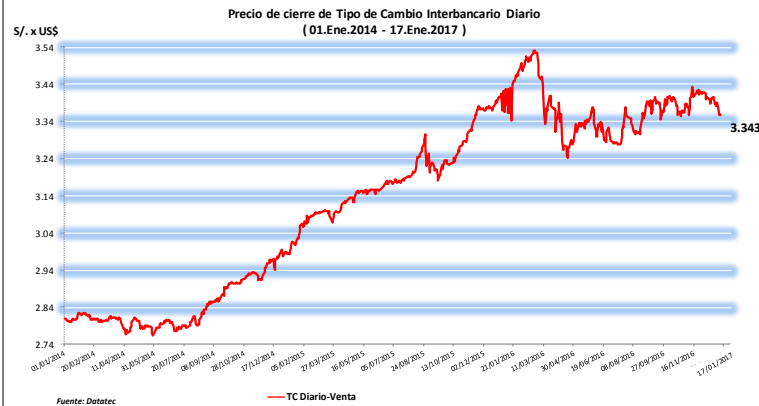
Fuente: Bloomberg - Datatec

**Tasas de Interés Diarias del Sistema Bancario (Prom.)**

Tasas Activas	Hoy	Moneda Nacional			Hoy	Moneda Extranjera		
		-1d	-30d	-360d		-1d	-30d	-360d
Corporativo	6.10	6.00	5.72	6.27	2.55	2.56	2.21	2.68
Microempresas	37.77	37.77	36.60	35.36	14.03	14.12	21.03	26.13
Consumo	47.51	47.82	46.20	44.72	32.48	32.43	32.78	32.27
Hipotecario	8.58	8.57	8.51	8.92	6.13	6.15	6.27	6.66
Tasas Pasivas	Hoy	Moneda Nacional			Hoy	Moneda Extranjera		
Ahorro	0.39	0.39	0.39	0.36	0.16	0.16	0.17	0.18
Plazo	4.40	4.41	4.28	4.03	0.36	0.36	0.25	0.20
CTS	2.93	2.90	2.38	3.18	1.37	1.37	0.87	1.53

Fuente: SBS

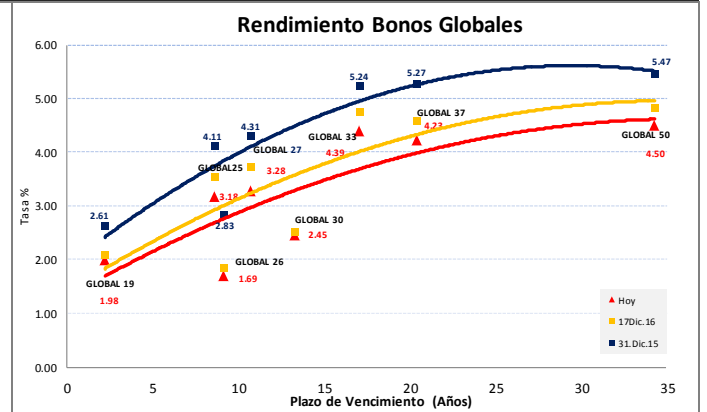
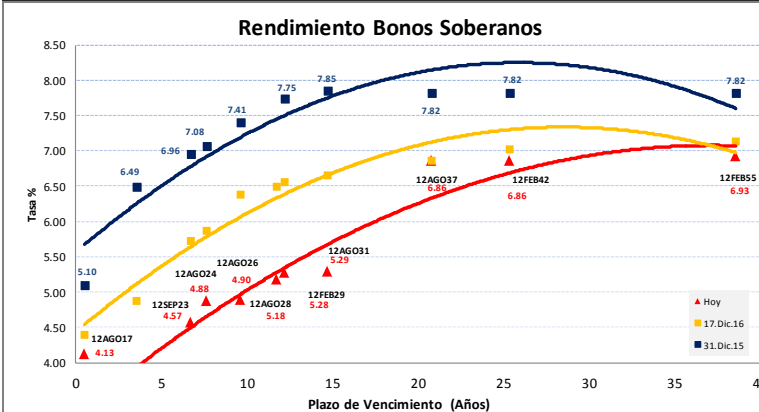
**Evolución de Indicadores Económicos: Perú**



**PROYECCIONES MACROECONÓMICAS (Var. % respecto al mismo periodo del año anterior)**

	2017		2018	
	Proy. Dic.	Proy. Ene.	Proy. Dic.	Proy. Ene.
PBI	4.2	4.2	4.1	4.2
Demanda interna	3.5	3.6	4	4.2
Consumo total	3.8	3.7	4.4	3.6
Consumo privado	3.7	3.8	3.8	3.9
Consumo público	3.6	3.4	3.4	2.9
Inversión fija total	4.2	3.8	5.3	4.9
Manufactura	2.7	2.7	3	3.2
Comercio	3.4	3.4	3.8	3.9
Balance fiscal (%PBI)	-2.6	-2.6	2	-2.3
Deuda pública (%PBI)	26.7	26.6	27.4	28.1

Fuente: LatinFocus Consensus Forecast



Este reporte se publica con fines informativos. El Banco de la Nación no se responsabiliza por cualquier error u omisión en su contenido, ni con los resultados de las decisiones de inversión por parte de los inversionistas.

**HECHOS DE IMPORTANCIA**

El presidente chino, Xi Jinping, ofreció el martes una vigorosa defensa de la globalización y el libre comercio en un discurso ante el Foro Económico Mundial de Davos, destacando el deseo de Pekín de desempeñar un mayor papel global mientras Estados Unidos se aísla. Tras comparar el proteccionismo con "encerrarse uno mismo en un cuarto oscuro" para protegerse del peligro pero al mismo tiempo sin tener "luz y aire" en ese espacio, advirtió a otros países en contra de perseguir sus intereses propios a expensas de otros. Xi no mencionó a Donald Trump en su discurso de casi una hora, pero muchos de los mensajes que envió parecieron dirigidos al presidente electo de Estados Unidos, que basó su carrera a la Casa Blanca en promesas de proteger las industrias locales de la competencia extranjera e imponer nuevos aranceles a los productos procedentes de China y México. "Nadie sale como ganador en una guerra comercial", dijo Xi en el foro, celebrado en los Alpes suizos. El líder chino dijo que la globalización económica se ha convertido en la nueva "caja de Pandora" para muchos, aunque no es la causa de grandes problemas globales. Agregó que las crisis financieras internacionales fueron causadas por la búsqueda excesiva de ganancias, no por la globalización. La presencia de Xi -el primer líder chino que comparece en la reunión anual de líderes políticos, presidentes ejecutivos de empresas y banqueros de Davos- se produjo en medio de las dudas sobre si Estados Unidos seguirá siendo una fuerza de cooperación multilateral en asuntos que el comercio y el cambio climático. "No es una coincidencia que Xi eligiera este año para hacer el viaje a la montaña mágica", dijo Ian Bremmer, presidente de Eurasia Group, una consultora de riesgo político con sede en Estados Unidos.

La inflación británica subió más de lo esperado en diciembre hasta alcanzar su nivel más alto desde mediados de 2014, impulsada la caída del valor de la libra esterlina por el efecto del "Brexit". Datos oficiales mostraron que los precios al consumidor subieron un 1.6% en comparación con el año anterior, dijo la Oficina Nacional de Estadísticas, por encima de las expectativas de economistas de un sondeo de Reuters que apuntaban a un incremento del 1.4% anual. También se colocó por encima del 1.2% de noviembre. La Oficina Nacional de Estadísticas dijo que la subida de las tasas aéreas y de los precios de los alimentos, combinado con una menor caída de los precios del petróleo que en diciembre de 2015, eran responsables del incremento. El Banco de Inglaterra está vigilando de cerca lo rápido que suben los precios mientras intenta calibrar el potencial impacto en el gasto de los consumidores, que ha ayudado a la economía británica a resistir la sorprendente decisión de junio a favor de salir de la Unión Europea. El Banco de Inglaterra predijo en noviembre que la inflación excedería el 2.7% al final del año mientras la fuerte caída de la libra tras la votación a favor del "Brexit" impulsa las importaciones. Pero desde entonces la libra se ha debilitado aún más cayendo por debajo de los 1.20 dólares el lunes y alcanzando uno de los niveles más bajos en más de 30 años- y los precios del petróleo han subido. Muchos economistas del sector privado predicen que la inflación alcanzará el 3%, posiblemente en verano. La libra ha bajado casi un 20% frente al dólar y un 13% frente al euro desde el referéndum de junio.

	Cierre	Var 1-d%	Var 30-d%	YTD% 2017
DOW JONES (EE.UU)	19 827	-0.30	-0.08	0.32
NASDAQ (EE.UU)	5 539	-0.63	1.87	2.89
S&P 500 (EE.UU)	2 268	-0.30	0.43	1.30
FTSE (Inglaterra)	7 220	-1.46	2.98	1.09
DAX (Alemania)	11 540	-0.13	1.19	0.51
NIKKEI (Japón)	18 814	-1.48	-3.03	-1.57
SHANGAI (China)	3 109	0.17	-0.45	0.17

**Comentario del Mercado Accionario Estadounidense**

Wall Street cerró con índices negativos, el Dow Jones de Industriales, su principal indicador cedió 0.30% , arrastrado por el mal desempeño de los bancos. El índice compuesto de Nasdaq bajó 0.63% hasta 5539 y el selectivo S&P 500 disminuyó 0.30% , con 2268 unidades. De los treinta títulos incluidos en el Dow Jones, Los bancos JPMorgan Chase (-3.63%) y Goldman Sachs (-3.50%) lideraron las pérdidas, por delante de las firmas farmacéuticas Pfizer (-1.41%) y Merck (-1.38%), el grupo industrial Caterpillar (-0.96%) y la química DuPont (-0.86%). Al otro lado de la tabla, WalMart (1.92%) encabezó las ganancias tras anunciar la creación de 10 000 nuevos empleos en Estados Unidos, por delante de Procter & Gamble (1.43%), Nike (1.38%), Exxon Mobil (1.17%), McDonald's (1.03%) y Coca-Cola (0.83%). Al final de la jornada, los sectores en Wall Street cerraron divididos entre las pérdidas del financiero (-1.06%), el industrial (-0.70%), el sanitario (-0.52%) y el tecnológico (-0.38%) y los avances del energético (0.53%) y el de materias primas (0.07%).

Monedas	Cierre Spot	Variación %			
		1 d	7 d	30 d	YTD 2017
EURO ( \$/€ )	1.0713	1.06	1.51	2.51	1.86
YEN Japonés ( ¥/\$ )	112.62	-1.38	-2.72	-4.50	-3.71
LIBRA (\$/£)	1.241	3.05	1.95	-0.66	0.60
FRANCO Suizo (fr/\$)	1.002	-0.04	-1.52	-2.40	-1.72
YUAN Chino ( ¥/\$ )	6.845	-0.81	-1.11	-1.67	-1.44

**Comentario de Principales Divisas Internacionales**

El dólar retrocedió hoy ante el euro y la mayoría de las divisas importantes, llegando así a niveles mínimos en el último mes después de nuevas declaraciones del presidente electo de EEUU, Donald Trump, sobre el estado de la economía del país. Al término de la sesión en Nueva York, por un euro se pagaban 1.0713 dólares. La moneda estadounidense se depreció hoy también ante el yen, con un cambio de 112.62 yenes por dólar, así como frente a la libra esterlina, el dólar canadiense y el franco suizo, aunque avanzó ante el peso mexicano. El índice del dólar, que sigue la evolución de esta moneda con respecto a una cesta de otras seis divisas principales, disminuyó 0.86% .

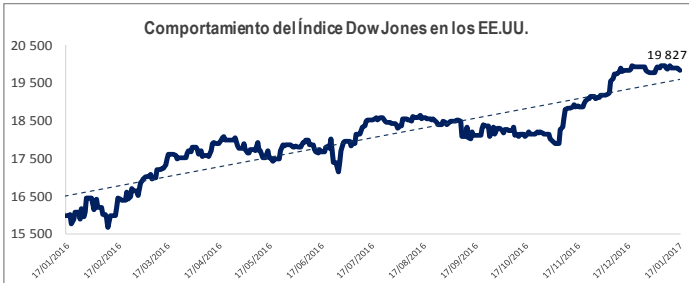
Bancos Centrales - Tasas Referenciales	Hoy	Variación (en pbs)		
		1 semana	1 mes	1 año
EE.UU.	0.75	0	0	25
ZONA EURO	0.00	0	0	-5
INGLATERRA	0.25	0	0	-25
CANADÁ	0.50	0	0	0
JAPÓN	-0.10	0	0	-20

**Principales Proyecciones Internacionales**

Internacionales	Producto Bruto Interno (%)			
	2015	2016*	2017*	2018*
- Mundo	3.2	3.1	3.4	3.6
- Estados Unidos	2.6	1.6	2.2	2.1
- Eurozona	2.0	1.7	1.5	1.6
- Alemania	1.5	1.7	1.4	1.4
- China	6.9	6.6	6.2	6.0
- Japón	0.5	0.5	0.6	0.5

Fuente: Fondo Monetario Internacional - Octubre 2016

(\*) Proyección

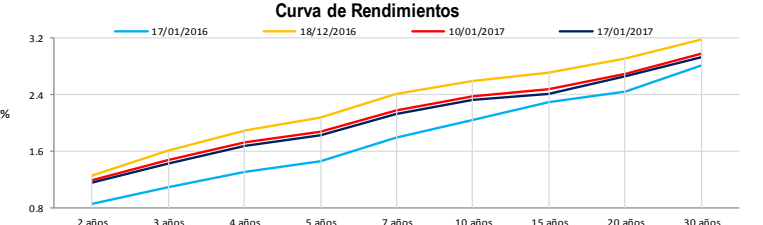


COMMODITIES	Hoy	Ayer	Var - 1d	Var - 7d	Var - 30d	YTD 2017
Oro (\$/oz)	1 217.0	1 202.9	14.2	29.3	82.2	64.7
Plata (\$/oz)	17.2	16.8	0.4	0.4	1.1	1.3
Cobre (\$/TM)	5 731.3	5 843.5	-112.3	-4.8	101.5	208.3
Zinc (\$/TM)	2 701.3	2 733.5	-32.3	0.5	-9.5	143.5
Estaño (\$/TM)	21 107.8	21 037.0	70.8	-67.3	-204.3	-97.3
Plomo (\$/TM)	2 292.8	2 262.8	30.0	120.0	62.0	293.3
Aluminio (\$/TM)	1 802.3	1 797.5	4.8	44.8	78.0	98.3
Molibdeno (\$/lb)	7.4	7.4	-	0.4	0.8	0.8
WTI (\$/barril)	52.5	52.4	0.1	1.7	0.6	-1.2
Brent (\$/barril)	54.9	55.0	-0.1	2.1	0.4	-0.5

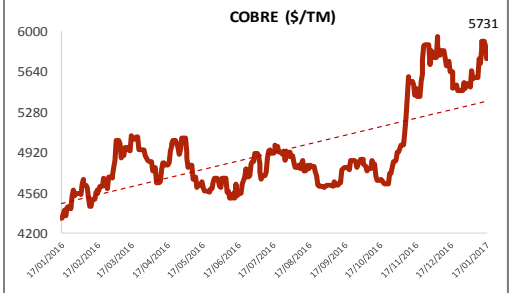
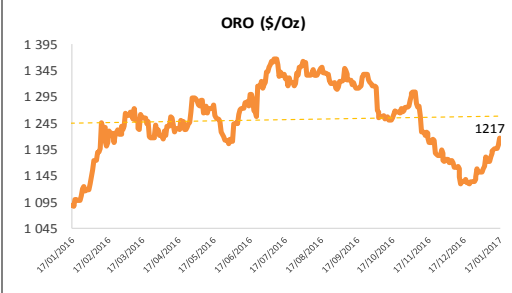
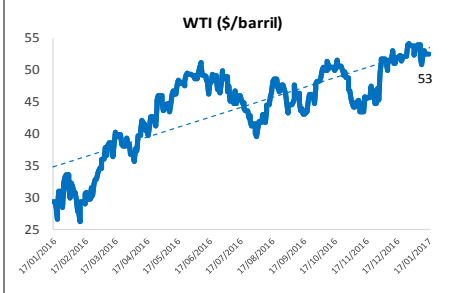
Precios Spot

**Bonos del Tesoro Público de los EEUU**

Treasuries	Hoy Yield	Variación (en pbs)		
		1 día	YTD 2017	1 año
2 Años	1.16	-4	-4	30
3 Años	1.42	-6	-4	33
5 Años	1.82	-8	-11	37
10 Años	2.33	-7	-12	29
15 Años	2.42	-6	-15	13
20 Años	2.66	-6	-13	22
30 Años	2.93	-6	-13	12



**Comportamiento de los precios de Commodities**



Fuente: Bloomberg, Reuters

Este reporte se publica con fines informativos. El Banco de la Nación no se responsabiliza por cualquier error u omisión en su contenido, ni con los resultados de las decisiones de inversión por parte de los inversionistas.

Jefe de Estadística y Estudios Económicos: Erick Mendoza La Torre  
Teléfono: 5192000 - anexo 12136