

Mercado Nacional y Regional

17 de noviembre de 2017

La Bolsa de Valores de Lima finalizó la jornada con indicadores positivos, impulsada por compras de oportunidad de acciones líderes de los sectores financiero y consumo masivo. Con estos resultados, la plaza limeña registró en la semana una baja del 0.83%, afectada por la caída de los precios internacionales de los metales y por ventas selectivas de papeles del sector construcción. El índice S&P/BVL Perú General cerró en 19 518 puntos, tras registrar una subida del 0.68%. Cotizaron acciones de 42 empresas de las que 16 subieron, 11 bajaron y 15 se mantuvieron estables. Las acciones que más subieron fueron Minera Poderosa (12.50%), Minera Atacocha clase B (3.51%), Ferreycorp (3.24%), Credicorp (2.38%) e Intursa (2.30%). Bajaron las acciones de Graña y Montero (-7.80%), Red Eagle Mining (-7.69%), Banco Financiero (-5.17%), Minera Atacocha clase A (-3.75%) y Minera Morococha (-3.61%).

Bolsas Latinoamericanas	Indice Cierre	Var 1-d%	Var 30-d%	YTD 2017
Lima (IGBVL)	19 518	0.68	-0.70	25.38
Lima (ISBVL)	30 478	0.06	-2.31	29.26
Bogotá (IGBC)	10 817	0.62	-1.77	7.04
Buenos Aires (MERVAL)	27 129	-0.51	3.49	60.35
México (IPC)	47 857	0.23	-4.17	4.85
Santiago (IPSA)	5 392	1.45	-2.29	29.88
Sao Paulo (IBOVESPA)	73 437	1.28	-4.12	21.93

Fuente: Bloomberg - BVL

Tipo de Cambio / AFP alertarán a empleados de empresas que se queden con ahorros para pensión

El tipo de cambio cerró con un leve retroceso debido a ofertas de dólares de empresas que requieren soles para pagar impuestos y de inversores extranjeros ante una caída global del dólar, en una sesión de escasos negocios. El tipo de cambio cayó un 0.15% a S/ 3.241. La moneda estadounidense acumula un descenso del 3.43% en el año (Datatec).

Por otro lado, uno de los problemas que enfrenta el SPP y que afecta a sus afiliados es que muchas empresas, se quedan con el ahorro destinado al fondo previsional de sus trabajadores, y no lo depositan en su respectiva AFP. Para evitar que dicha situación se agrave, desde diciembre las AFP alertarán a las empresas que se queden con sus ahorros previsionales, reveló Giovanna Prialé, presidenta de la AAFP. Si un mes la AFP no recibe el aporte de su afiliado, a través de la plataforma AFPNet se enviará un mensaje de texto al celular del trabajador advirtiéndole de tal situación, explicó. "Si al trabajador le retuvieron, pero no le aportaron a su fondo, podrá comunicarse con la AAFP y presionar a la empresa para que se ponga al día", afirmó. Simultáneamente, se enviará un mensaje al empleador para que responda si dicho trabajador sigue en la empresa o no, precisó. "Con ello, cerramos el círculo, pues se le da también un canal al empleador que se olvidó darle de baja al empleado que ya no trabaja en la empresa, para que no crezca su deuda previsional", refirió. Este mismo sistema de mensajes de texto lo utilizarán las AFP para informar a los afiliados con dos meses o más sin cotizar, que pueden perder su seguro de invalidez y sobrevivencia si dejan de contribuir. "Quizás pasaron a ser independientes y creen que ya no pueden hacer aportes. Entonces, ahí queremos cubrir un vacío de información", dijo Prialé. Un tercer grupo al que se enviarán mensajes al celular es el de los afiliados con ingresos medios que están aportando. "La idea es utilizar este canal para recordarles que pueden hacer aportes voluntarios para llegar a una meta de pensión más alta", resaltó.

Riqueza total de familias peruanas se incrementa en US\$ 36,000 millones

En los últimos años, la economía local siguió creciendo aunque a un ritmo más lento. Por ello, la acumulación de riqueza en el país también se afectó en cierta medida. Sin embargo, la tendencia parece estar cambiando. De acuerdo con el Informe de Riqueza Mundial de Credit Suisse, al cierre de junio del 2017 la riqueza total de las familias peruanas alcanzó los US\$ 545,000 millones. Dicha monto significa un incremento de US\$ 36,000 millones, o de 7.1% anual, comparado con el reportado hace 12 meses. Fue el tercer mayor incremento porcentual en la región, después de México y Argentina. En el 2016, el patrimonio conjunto de los peruanos creció 4.7% (unos US\$ 23,000 millones). En su estudio, Credit Suisse define la riqueza de los hogares como el valor de sus activos financieros más el valor de sus activos reales (sobre todo el valor de los inmuebles propios) menos sus deudas. Esto se calcula considerando todos los activos que son propiedad de cada familia y el valor neto de los mismos si se pusieran en venta. Se incluye a los fondos de pensiones privados. La riqueza promedio de los peruanos, considerando solo la población adulta de 20.4 millones, se ubicó en US\$ 26,729 al cierre de la primera mitad del 2017, con lo que anotó un aumento de 5.3% respecto de igual periodo del año pasado. La recuperación de los mercados bursátiles, tanto local como internacional, así como el buen desempeño de los fondos de pensiones, favorecieron el valor de los activos financieros en manos de los peruanos en los últimos meses. Así, entre junio del año pasado y junio del 2017 la capitalización bursátil de la bolsa limeña creció 24.6% según el banco suizo. Credit Suisse también calculó que la riqueza financiera promedio en Perú alcanzó los US\$ 3,909 a junio de este año, 4.5% más que en igual mes del 2016. En ese mismo lapso, la riqueza no financiera de cada peruano se incrementó un poco más, en 5.7%, al pasar de US\$ 23,642 a US\$ 25,008. Estudios recientes del Banco Central de Reserva muestran que el precio promedio de las viviendas en Lima se incrementó en los cinco últimos trimestres, lo que habría contribuido a una mejora en la riqueza no financiera.

Fuente: Gestión

Riesgo País (Embi+)	Spread				Clasificación Fitch Riesgo Soberano
	Hoy	-1d	-7d	-30d	
Mdos. Emergentes	344	346	348	314	
Argentina	366	372	381	342	B
Brasil	246	248	253	236	BB
Colombia	190	190	190	185	BBB
Chile	131	132	132	126	AA-
Ecuador	552	556	562	569	-
México	187	188	188	179	BBB+
Panamá	117	116	114	121	BBB
Perú	115	113	111	116	A-
Uruguay	153	153	152	159	BBB-
Venezuela	4 173	4 279	4 160	3 114	CCC

Fuente: Reuters

Monedas	Cotización por US\$	Variación %			YTD 2017
		-1d	-7d	-30d	
Sol	3.24	-0.46	-0.06	0.15	-3.43
Real Brasileño	3.26	-0.56	-0.74	2.79	0.13
Peso Mexicano	18.92	-0.73	-0.97	0.32	-8.73
Peso Chileno	626.85	-0.59	-0.65	0.02	-6.50
Peso Argentino	17.48	0.01	-0.08	0.64	10.09
Peso Colombiano	3 001.50	-0.46	-0.21	2.63	-0.02

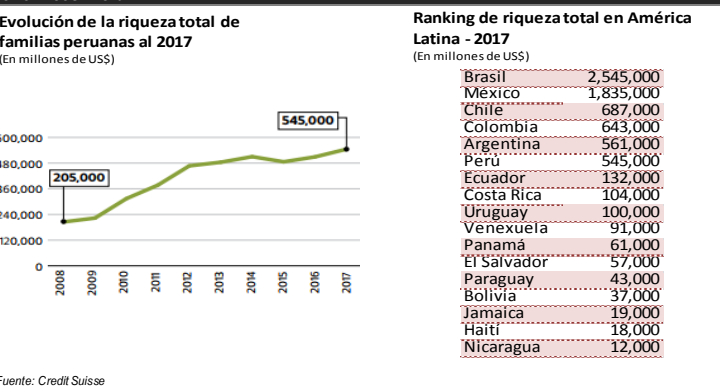
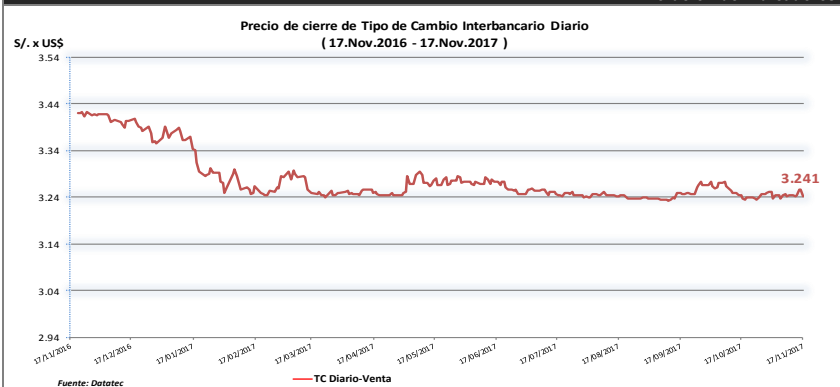
Fuente: Bloomberg - Datatec

Tasas de Interés Diarias del Sistema Bancario (Prom.)

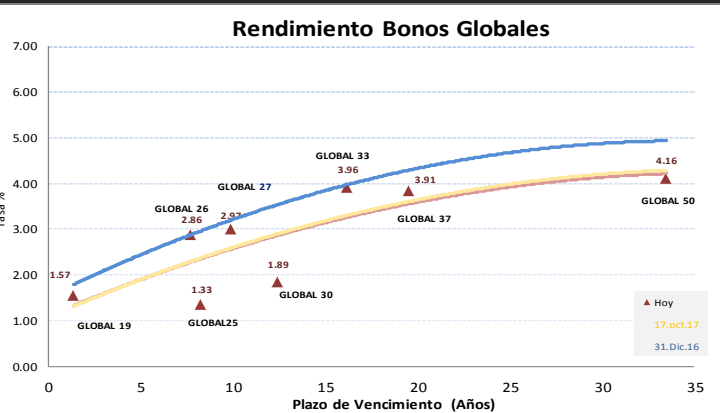
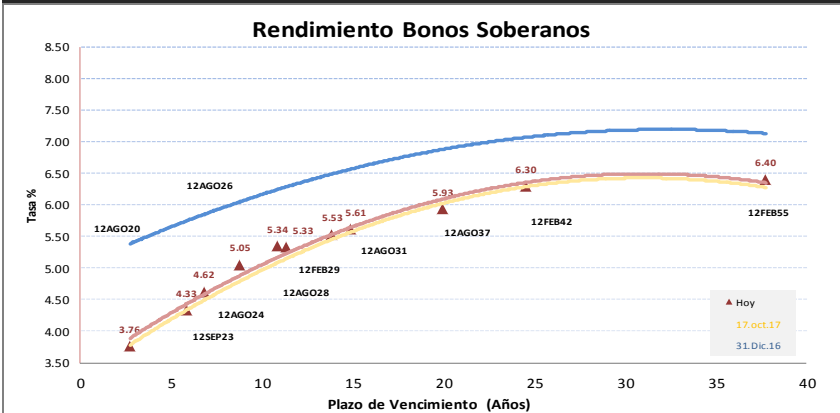
Tasas Activas	Hoy	Moneda Nacional			Hoy	Moneda Extranjera		
		-1d	-30d	-360d		-1d	-30d	-360d
Corporativo	4.12	4.12	4.14	5.60	3.58	3.58	3.01	2.58
Microempresas	26.05	26.05	32.75	36.24	17.45	17.45	18.05	21.38
Consumo	47.80	47.80	48.54	45.96	33.70	33.70	33.64	33.78
Hipotecario	7.77	7.77	7.88	8.62	5.89	5.89	5.84	6.28
Tasas Pasivas	Hoy	Moneda Nacional			Hoy	Moneda Extranjera		
Ahorro	0.40	0.40	0.38	0.34	0.16	0.16	0.23	0.16
Plazo	3.07	3.07	3.04	4.22	1.20	1.20	1.33	0.29
CTS	2.47	2.47	3.07	2.38	1.05	1.05	1.55	0.85

Fuente: SBS

Evolución de Indicadores Económicos: Perú



Fuente: Credit Suisse



Este reporte se publica con fines informativos. El Banco de la Nación no se responsabiliza por cualquier error u omisión en su contenido, ni con los resultados de las decisiones de inversión por parte de los inversionistas.

Mercado Internacional

17 de noviembre de 2017

HECHOS DE IMPORTANCIA

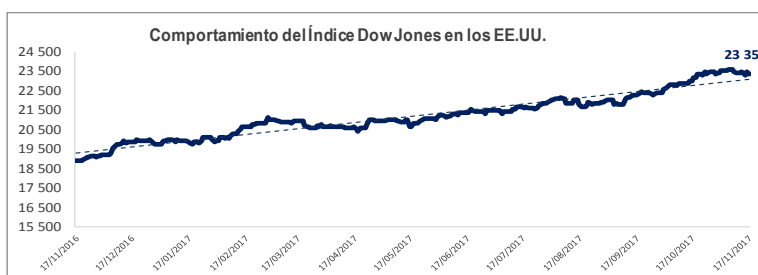
La economía de la zona euro aún depende del crédito a bajo costo y el Banco Central Europeo está usando la extensión de su masivo programa de compra de bonos para desplazar cualquier expectativa de un alza en los costos del endeudamiento, dijo el presidente de la entidad, Mario Draghi. El funcionario dijo que el BCE está cada vez más confiado en que la recuperación económica de la zona euro se va a mantener, pero que un crecimiento flojo en los sueldos implica que la política monetaria ultraflexible sigue siendo necesaria. "Un motor clave de la recuperación siguen siendo las condiciones de financiamiento favorables que tienen los hogares y las empresas, que a su vez están muy supeditadas a nuestras medidas de política", dijo Draghi. El BCE se dispone a comprar bonos por valor de 2,55 billones de euros tras decidir el mes pasado seguir comprando activos hasta septiembre, o más allá si es necesario. También prometió que mantendrá sus tasas de interés en sus actuales niveles mínimos "hasta bien pasado" el plazo de sus compras de activos. "La compra de activos importa también por las señales que implica en torno a la senda de la política de tasas futura", dijo Draghi en una conferencia bancaria. El presidente del BCE refutó también a las acusaciones, particularmente de Alemania, de que la política ultraexpansiva de la entidad estuviera motivando una nueva burbuja crediticia. "Vemos más señales de que el crecimiento se está alimentando a sí mismo", enfatizó.

Es necesario trabajar más para desbloquear las conversaciones del Brexit, dijo Theresa May, luego de que la UE repitiera el plazo para que Reino Unido avance en un acuerdo para determinar el monto que tendrá que pagar por el divorcio y en el tema fronterizo con Irlanda. La primera ministra británica se reunió con varios líderes europeos al margen de una cumbre de la UE en la ciudad sueca de Gotemburgo para tratar de romper el estancamiento sobre cuánto deberá pagar Reino Unido por dejar el bloque dentro de 16 meses. May señaló nuevamente que podría aumentar una oferta inicial que se estima en unos 20.000 millones de euros, alrededor de un tercio de lo que quiere Bruselas. Sin embargo, sin ningún plan inmediato para detallar qué compromisos financieros planea cumplir Reino Unido y en medio de una creciente disputa con Irlanda sobre su frontera compartida, el presidente del Consejo Europeo, Donald Tusk, concluyó que Londres debe tomar medidas adicionales. Tusk aumentó la presión sobre May para lograr avances a principios de diciembre, justo a tiempo para que la UE tome medidas en una cumbre que se realizará entre el 14 y 15 de diciembre, o arriesgarse a perder la oportunidad de llevar las conversaciones a una discusión sobre las futuras relaciones comerciales, algo que Londres quiere desesperadamente. Cuando se le preguntó sobre las quejas planteadas por el ministro del Brexit, David Davis, quien sostuvo que Reino Unido había hecho "todo lo posible" para alcanzar una solución en el tema de los derechos de los ciudadanos expatriados, el tercer asunto clave del divorcio, Tusk dijo mordazmente: "Solo puedo decir que realmente aprecio el humor inglés del señor Davis". "Si bien se ha logrado un buen progreso en el tema de los ciudadanos, tenemos que ver muchos más avances sobre Irlanda y en el acuerdo financiero", sostuvo Tusk en la rueda de prensa. "Para evitar cualquier ambigüedad sobre nuestro calendario de trabajo, dejé muy claro a la primera ministra May que este avance debe ocurrir a más tardar a principios de diciembre". Estas palabras se hicieron eco del ultimátum emitido por el jefe negociador de la UE, Michel Barnier, quien hace una semana le dio a Davis hasta fin de mes para detallar los planes de Reino Unido en materia financiera y, efectivamente, aumentar el dinero sobre la mesa. Pero Tusk agregó otra demanda: más avances sobre el futuro estatus de la frontera entre Irlanda e Irlanda del Norte, un asunto que según Reino Unido es casi imposible que se discuta sin un futuro acuerdo comercial, ya que eso determinaría el tipo de aduana necesario.

	Cierre	Var 1-d%	Var 30-d%	YTD% 2017
DOW JONES (EE.UU)	23 358	-0.43	0.87	18.19
NASDAQ (EE.UU)	6 783	-0.15	2.39	26.00
S&P 500 (EE.UU)	2 579	-0.26	0.69	15.19
FTSE (Inglaterra)	7 381	-0.08	-2.15	3.33
DAX (Alemania)	12 994	-0.41	-0.38	13.18
NIKKEI (Japón)	22 397	0.20	4.84	17.17
SHANGAI (China)	3 383	-0.48	0.03	9.00

Monedas	Cierre Spot	Variación %			YTD 2017
		1 d	7 d	30 d	
EURO ( \$/€ )	1.1790	0.17	1.07	0.03	12.10
YEN Japonés ( ¥/\$ )	112.10	-0.85	-1.26	-0.74	-4.16
LIBRA ( \$/£ )	1.322	0.15	0.14	0.08	7.09
FRANCO Suizo ( \$/¢ )	0.989	-0.50	-0.70	0.76	-2.93
YUAN Chino ( ¥/\$ )	6.627	-0.05	-0.21	-0.01	-4.58

Bancos Centrales - Tasas Referenciales	Hoy	Variación (en pbs)		
		1 semana	1 mes	1 año
EE.UU.	1.25	0	0	75
ZONA EURO	0.00	0	0	0
INGLATERRA	0.50	0	25	25
CANADÁ	1.00	0	0	50
JAPÓN	-0.10	0	0	0



Comentario del Mercado Accionario Estadounidense

Wall Street cerró con pérdidas y el Dow Jones de Industriales, su principal indicador, bajó un 0,43% tras una sesión en la que estuvieron pendientes de las novedades sobre la reforma fiscal en Estados Unidos. Tras el término de la sesión, ese índice acabó en 23 358 puntos, mientras que el selectivo S&P 500 perdió un 0,26% hasta 2 579 unidades y el índice compuesto del mercado Nasdaq cedió un 0,15% hasta 6 783 puntos. Al final, los sectores cerraron divididos entre los descensos del tecnológico (-0,44%), el industrial (-0,30%), el sanitario (-0,13%) y el financiero (-0,03%) y los avances del de materias primas (0,35%) y el energético (0,28%). La tecnológica Intel (-2,23%) lideró las pérdidas en el Dow Jones, por delante de Walmart (-2,16%), Coca-Cola (-1,83%), United Technologies (-1,15%), Visa (-1,06%), Microsoft (-0,96%), Procter & Gamble (-0,91%) o McDonald's (-0,81%). Al otro lado, encabezó las ganancias la firma deportiva Nike (3,42%) por delante de Verizon (1,45%), Home Depot (0,16%), American Express (0,14%), Chevron (0,12%), Cisco Systems (0,32%) y Merck (0,04%).

Comentario de Principales Divisas Internacionales

El dólar estadounidense retrocedió hoy ante el euro y la mayoría de divisas importantes. Al término de la sesión en los mercados financieros en Nueva York, por un euro se pagaban hoy 1 1790 dólares. La moneda estadounidense bajó también ante la japonesa, con un cambio de 112.10 yenes por dólar, y ante el franco suizo, la libra esterlina y el peso mexicano, mientras que avanzó respecto al dólar canadiense. Los inversores siguen pendientes de la evolución de la reforma fiscal impulsada por la Casa Blanca después de que el jueves la Cámara de Representantes aprobara su proyecto de ley. Afectó al "billete verde" la noticia de que el fiscal especial Robert Mueller, que investiga la supuesta injerencia del Kremlin en las últimas elecciones, envió una citación en octubre a funcionarios de la campaña presidencial de Trump para recabar documentos relacionados con Rusia.

	Producto Bruto Interno (%)			
	2015	2016	2017*	2018*
- Mundo	3.2	3.1	3.4	3.6
- Estados Unidos	2.6	1.6	2.3	2.5
- Eurozona	2.0	1.7	1.6	1.6
- Alemania	1.5	1.7	1.5	1.5
- China	6.9	6.7	6.5	6.0
- Japón	1.2	0.9	0.8	0.5

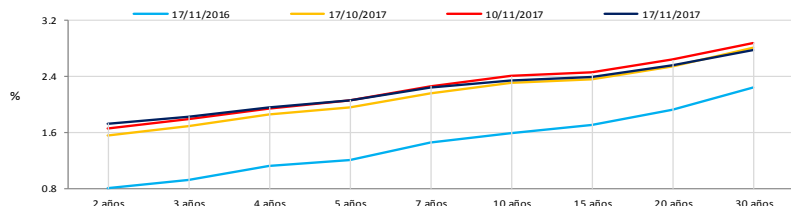
COMMODITIES	Hoy	Ayer	Var - 1d	Var - 7d	Var - 30d	YTD 2017
Oro (\$/oz)	1 294.2	1 278.7	15.5	18.7	13.1	141.9
Plata (\$/oz)	17.3	17.1	0.2	0.4	0.3	1.4
Cobre (\$/TM)	6 743.5	6 702.8	40.8	-10.3	-205.5	1 220.5
Zinc (\$/TM)	3 215.5	3 184.0	31.5	-51.8	36.5	657.8
Estañó (\$/TM)	19 555.0	19 432.0	123.0	35.0	-605.0	-1 650.0
Plomo (\$/TM)	2 424.0	2 392.5	31.5	-90.3	-82.8	424.5
Aluminio (\$/TM)	2 086.5	2 084.5	2.0	2.0	-15.0	382.5
Molibdeno (\$/lb)	8.6	8.6	-	0.1	0.1	2.0
WTI (\$/barril)	56.6	55.1	1.4	-0.2	4.5	2.8
Brent (\$/barril)	62.3	61.1	1.3	-1.2	3.9	6.9

Precios Spot

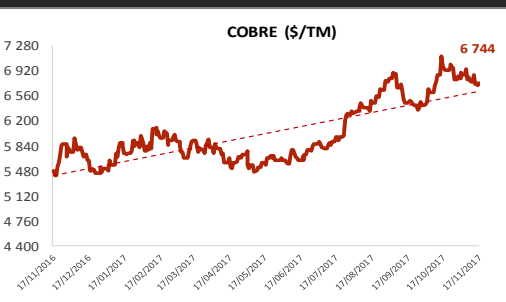
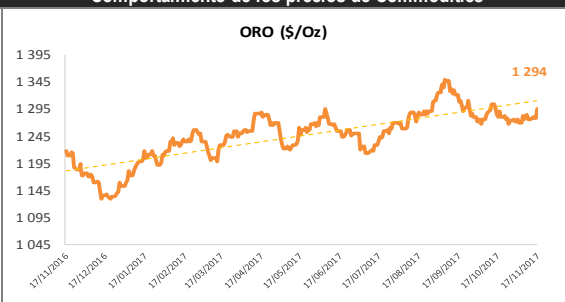
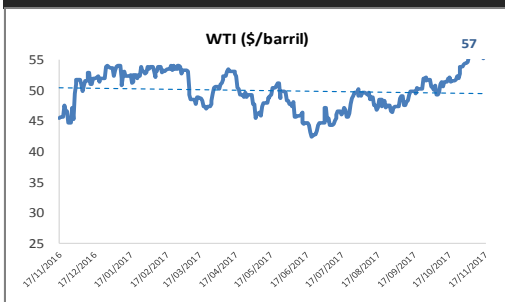
Bonos del Tesoro Público de los EEUU

Treasuries	Hoy Yield	Variación (en pbs)		
		1 día	YTD 2017	1 año
2 Años	1.73	4	53	68
3 Años	1.83	3	37	50
5 Años	2.06	2	13	32
10 Años	2.35	2	-10	4
15 Años	2.40	2	-17	-6
20 Años	2.56	1	-24	-15
30 Años	2.78	1	-29	-23

Curva de Rendimientos



Comportamiento de los precios de Commodities



Fuente: Bloomberg, Reuters

Este reporte se publica con fines informativos. El Banco de la Nación no se responsabiliza por cualquier error u omisión en su contenido, ni con los resultados de las decisiones de inversión por parte de los inversionistas.