

Mercado Nacional y Regional

23 de mayo de 2017

La Bolsa de Valores de Lima (BVL) cerró con indicadores negativos, afectada por la baja del portafolio de acciones mineras, en línea con el descenso de los precios internacionales de los metales preciosos. En una sesión de reducido volumen de negocios dominaron las ventas de acciones del consorcio de alimentos Alicorp. El Índice general disminuyó en 0.33% mientras que el índice selectivo que incluye a las acciones más líquidas se redujo en 0.22%. En la jornada se negociaron S/ 37.3 millones (US\$ 11.4 millones) en 385 operaciones. Cotizaron acciones de 45 empresas de las que 14 subieron, 14 bajaron y 17 se mantuvieron estables. A nivel de empresas, las acciones que más subieron fueron de Minera IRL comunes (6.0%), Scotiabank Perú comunes (3.60%), Consumer Discretionary Select Fund comunes (3.52%), Corporación Aceros Arequipa comunes (2.94%) y Trepal Mining comunes (2.33%). Por el contrario las acciones que bajaron fueron de PPX Mining comunes (-5.66%), Minas Buenaventura comunes (-3.67%), ADR de Minas Buenaventura comunes (-3.30%), Enel Generación Perú comunes (-3.29%) y Banco de Crédito comunes (-3.23%).

Bolsas Latinoamericanas	Índice Cierre	Var 1-d%	Var 30-d%	YTD 2017
Lima (IGBVL)	16 138	-0.33	3.14	3.67
Lima (ISBVL)	24 367	-0.22	-0.55	3.34
Bogotá (IGBC)	10 756	0.43	6.48	6.43
Buenos Aires (MERVAL)	21 521	0.09	3.62	27.21
México (IPC)	49 043	0.20	0.15	7.45
Santiago (IPSA)	4 834	0.65	0.51	16.44
Sao Paulo (IBOVESPA)	62 662	1.60	-1.72	4.04

Fuente: Bloomberg - BVL

Tipo de Cambio Venta / Escolares peruanos en penúltimo lugar en educación financiera

La moneda peruana se depreció, en sintonía con lo que ocurrió en los mercados de la región y de la mano de la caída de los metales en el exterior. En la sesión el tipo de cambio cerró en S/ 3.282 por unidad, con negocios por 282 millones de dólares (Datalec). En lo que va del año, el sol alcanza una apreciación acumulada de 2.21%. Cabe indicar que al terminar el año 2016, la moneda peruana alcanzó una apreciación de 1.70% (Datalec).

Por otro lado, de los 14 países evaluados por el Programa para la Evaluación Internacional de Alumnos (PISA), Perú quedó penúltimo en la prueba de educación financiera, solo por encima de Brasil. La evaluación PISA 2015 realizada a estudiantes peruanos de 15 años, reveló que el 48.2 % de los escolares tiene un nivel 1 o por debajo en conceptos financieros. Es decir, no han desarrollado los conocimientos y competencias financieras básicas, señaló Angélica Montañé, directora de educación básica regular del Minedu. Mientras que el 51% se encuentra sobre el nivel 2, que es considerado como el punto de partida para el dominio de conocimientos financieros. Los estudiantes de colegios privados (nivel 2) obtienen un mejor puntaje que los de instituciones públicas (nivel 1). "Si bien se podría asumir que en los colegios privados se tratan temas financieros con mayor énfasis que en los estatales, cuando se asista la variable socioeconómica estas diferencias desaparecen", resalta Montañé. Ello indica que los estudiantes cuyo entorno tiene más recursos económicos, están más familiarizados con el uso de los mismos. Este año se ha incorporado en el currículo de primaria temas financieros, y en el 2018 se introducirán en secundaria, dijo la funcionaria. Con ello, se espera que en la prueba de ese año haya mejoras en el nivel de los estudiantes, manifestó.

Proyecto de ley para eliminación del pago de membresía anual de tarjetas

En la primera semana de junio, la Comisión de Defensa del Consumidor del Congreso someterá a votación un proyecto de ley que norma el cobro de membresía de las tarjetas de crédito. Así lo adelantó Juan Carlos Gonzales, presidente de la mencionada comisión, quien explicó que la propuesta legislativa establece que la contratación de una tarjeta de crédito no podrá condicionarse a la aceptación, por parte de los clientes, de los programas de beneficio o fidelización ofrecidos por la banca, que involucran el cobro de membresía. "Las instituciones financieras que obligan a aceptar la membresía porque se trata de un solo contrato. Por eso, estamos proponiendo que haya dos contratos diferentes", indicó el congresista de las filas de Fuerza Popular. El proyecto, que modifica dos artículos del Código de Protección y Defensa del Consumidor, obliga a las entidades financieras a informar a sus clientes no solo sobre los beneficios y obligaciones vinculados a las tarjetas, sino también sobre los costos o gratuidad de los mismos. En tal sentido, si un usuario acepta el pago de la comisión de membresía, debe figurar en un contrato adicional diferente al de la tarjeta de crédito otorgada. "Como usuario tengo el derecho de ser informado de que hay una tarjeta que tiene membresía y otra no. Y que si tengo membresía me van a cobrar pero tengo ciertos beneficios; y si no quiero membresía, que me digan que no voy a tener esos beneficios", expresó Gonzales. Los representantes de la Asociación de Bancos (Asbanc), quienes participaron en el debate realizado ayer en la Comisión de Defensa del Consumidor, sostuvieron que la membresía ya está debidamente regulada, por lo que no sería necesario hacer modificaciones a la norma. "Más del 62% de las tarjetas de crédito bancarias (63 de 102 tipos de plásticos) no cobran hoy membresía, ya sea porque definitivamente no lo hacen o porque permiten facilidades para la exoneración de ese pago", destacó Adrián Revilla, gerente general de Asbanc. Gonzales adelantó que planteará eliminar una disposición de la propuesta, que permitiría a los usuarios que ya tienen un plástico solicitar la cancelación del pago de la membresía, pues podría considerarse anticonstitucional.

Fuente: Gestión

Riesgo País (Embi+)	Spread				Clasificación Fitch Riesgo Soberano
	Hoy	-1d	-7d	-30d	
Mdos. Emergentes	326	331	321	334	
Argentina	420	426	404	424	B
Brasil	280	288	250	272	BB
Colombia	197	200	193	199	BBB
Chile	133	139	132	140	A+
Ecuador	663	669	656	730	B
México	194	196	188	202	BBB+
Panamá	147	152	144	154	BBB
Perú	132	138	130	143	BBB+
Uruguay	205	209	201	209	BBB-
Venezuela	2 216	2 237	2 227	2 209	CCC

Fuente: Reuters

Monedas	Cotización por US\$	Variación %			
		-1d	-7d	-30d	YTD 2017
Sol	3.28	0.12	0.46	1.20	-2.21
Real Brasileño	3.27	0.11	5.61	3.90	0.46
Peso Mexicano	18.63	-0.15	-0.05	-0.94	-10.10
Peso Chileno	674.25	0.58	1.18	3.34	0.57
Peso Argentino	16.10	-0.52	3.35	4.02	1.37
Peso Colombiano	2 908.63	0.11	0.98	1.05	-3.11

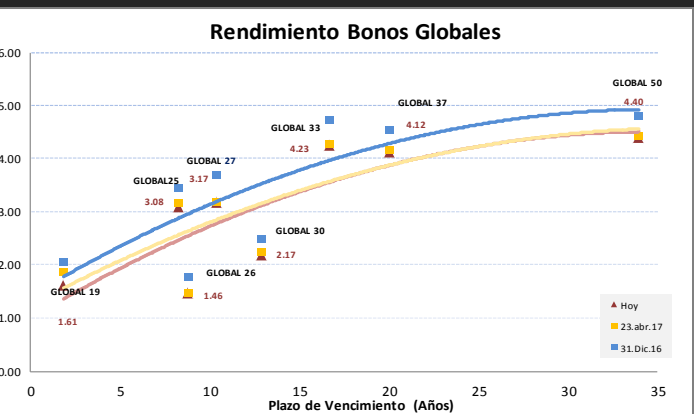
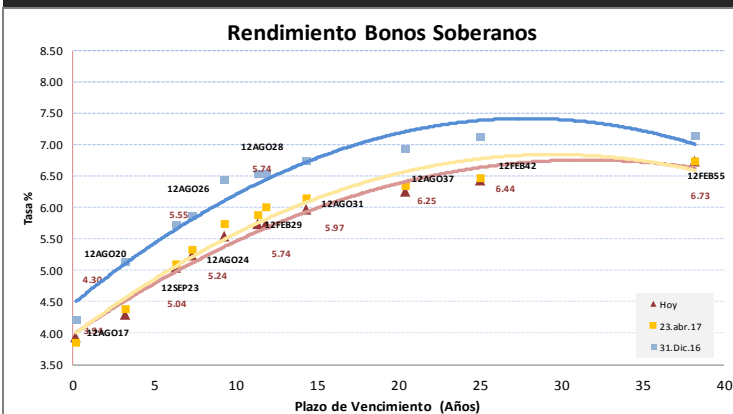
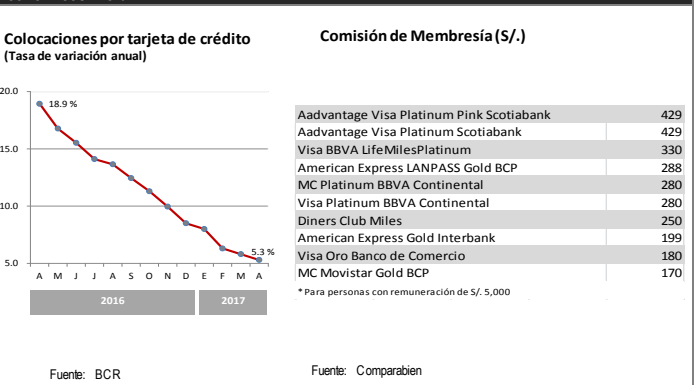
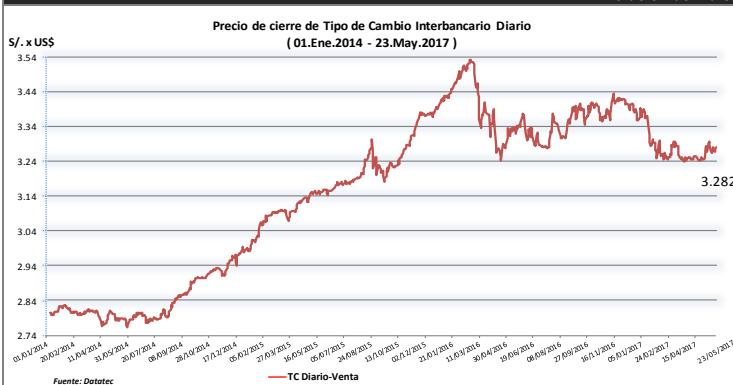
Fuente: Bloomberg - Datalec

Tasas de Interés Diarias del Sistema Bancario (Prom.)

Tasas Activas	Hoy	Moneda Nacional			Hoy	Moneda Extranjera		
		-1d	-30d	-360d		-1d	-30d	-360d
Corporativo	5.89	5.90	5.90	6.22	3.20	3.27	3.24	2.17
Microempresas	37.53	37.50	36.86	35.56	26.15	26.08	17.05	16.47
Consumo	47.15	47.22	45.82	42.77	33.74	33.75	33.13	32.29
Hipotecario	8.68	8.68	8.70	9.19	6.28	6.27	6.30	6.65
Tasas Pasivas	Hoy	Moneda Nacional			Hoy	Moneda Extranjera		
Ahorro	0.39	0.39	0.41	0.47	0.17	0.17	0.17	0.17
Plazo	4.17	4.17	4.14	4.81	0.66	0.67	0.58	0.30
CTS	2.40	2.40	3.23	2.42	1.05	1.05	1.47	1.08

Fuente: SBS

Evolución de Indicadores Económicos: Perú



Este reporte se publica con fines informativos. El Banco de la Nación no se responsabiliza por cualquier error u omisión en su contenido, ni con los resultados de las decisiones de inversión por parte de los inversionistas.

HECHOS DE IMPORTANCIA

Las bolsas europeas cerraron hoy con ganancias, impulsadas por un alza de las acciones de Nokia de más del 6 por ciento y por subidas en el sector bancario. El índice paneuropeo STOXX 600 cerró con una subida del 0,22 por ciento, tomando impulso tras una floja apertura. El referencial DAX de la bolsa de Fráncfort subió un 0,31 por ciento, mientras que el de los principales valores de la zona euro ganó un 0,52 por ciento. Las compañías tecnológicas europeas se destacaron con una subida del 1,4 por ciento liderada por Nokia, cuyos papeles alcanzaron un máximo desde febrero de 2016 luego de que la compañía llegó a un arreglo en una disputa por patentes con Apple. Datos económicos positivos en la región también contribuyeron a las subidas. La lectura preliminar del índice compuesto de gerentes de compras de IHS Markit se situó en 56,8 en mayo, igual que el mes pasado y en su mayor nivel desde abril del 2011. El sector bancario ganó un 0,8 por ciento, impulsado por la recuperación de los españoles Banco de Sabadell, Santander y BBVA tras las caídas de la sesión por el impacto de la reelección de Pedro Sánchez al frente del socialismo español. El índice referencial de la bolsa de Atenas cayó luego de que los ministros de Finanzas de la zona euro no alcanzaron un acuerdo de alivio de deuda para Grecia con el Fondo Monetario Internacional y no liberaron nuevos créditos. En Londres, el FTSE 100 bajó un 0,15 por ciento tras la muerte de al menos 22 personas en un ataque suicida con bomba durante un concierto en Manchester. El suceso tuvo poco impacto directo en el mercado.

Los rendimientos de los bonos estadounidenses subieron hoy, ya que algunos inversores redujeron sus posiciones en la deuda para hacer espacio a la oferta del Tesoro y corporativa de esta semana, mientras que otros salieron de la seguridad de la renta fija para comprar acciones. Algunos operadores también se mostraron cautos antes de la divulgación de las minutas de la reunión de la Reserva Federal del 2 y 3 de mayo que se conocerán el miércoles a las 1800 GMT. Las minutas podrían dar pistas sobre el momento del próximo incremento de las tasas de interés y un posible plan para desacelerar la reinversión en bonos por parte de la Fed, dijeron analistas. Wall Street subió en la sesión porque los inversores parecieron aliviados ya que el plan de presupuesto del presidente Donald Trump no contenía grandes sorpresas. El retorno de la deuda referencial a 10 años cotizó en 2,287 por ciento, un alza de tres puntos básicos desde el cierre del lunes, mientras que el rendimiento a 30 años avanzó más de tres puntos básicos a 2,949 por ciento. Los rendimientos de los bonos revirtieron las pérdidas registradas previamente por la compra de títulos generada tras un ataque suicida con bomba que mató al menos a 22 personas e hirió a otras 59 en un concierto en la ciudad inglesa de Manchester la noche del lunes. Una sólida subasta de 26.000 millones de dólares en bonos a dos años, la primera parte de una oferta por 88.000 millones de dólares en deuda del Tesoro esta semana, no logró reimpulsar la compra de títulos en el mercado secundario. El Tesoro de Estados Unidos venderá el miércoles 34.000 millones de dólares en bonos a cinco años.

	Cierre	Var 1-d%	Var 30-d%	YTD% 2017
DOW JONES (EE.UU)	20 938	0.21	1.90	5.95
NASDAQ (EE.UU)	6 139	0.08	3.86	14.04
S&P 500 (EE.UU)	2 398	0.18	2.12	7.13
FTSE (Inglaterra)	7 485	-0.15	5.21	4.79
DAX (Alemania)	12 659	0.31	5.07	10.26
NIKKEI (Japón)	19 613	-0.33	5.33	2.61
SHANGAI (China)	3 062	-0.45	-3.50	-1.34

Comentario del Mercado Accionario Estadounidense

Wall Street cerró al alza. Al cierre de las operaciones el Dow Jones de Industriales, su principal indicador avanzó 0.21% y acumuló otra jornada de ganancias, el selectivo S&P 500 progresó en 0.18% y el índice compuesto de Nasdaq ganó 0.08%. Los operadores en el parque neoyorquino apostaron por las compras en otra sesión en la que estuvieron pendientes de los resultados de la visita a Oriente Medio del presidente de Estados Unidos, Donald Trump, y un día después del atentado terrorista en el Reino Unido. Casi todos los sectores en Wall Street cerraron en positivo, entre los que destacaron el financiero (0.52%), el industrial (0.17%), el tecnológico (0.11%), el de materias primas (0.04%) o el energético (0.01%). Goldman Sachs (1.68%) lideró las ganancias en el Dow Jones, por delante de Caterpillar (1.31%), JPMorgan (1.25%) y Nike (1.22%), mientras que al otro lado de la tabla encabezaron las pérdidas Home Depot (-0.72%), Disney (-0.57%), IBM (-0.40%) y 3M (-0.39%). Al cierre de la sesión bursátil, el petróleo de Texas subía a 51.57 dólares, el oro bajaba a 1,251.3 dólares, la rentabilidad de la deuda pública a diez años progresaba al 2.284% y el dólar ganaba terreno al euro, que se cambiaba a 1.1183 dólares.

Monedas	Cierre Spot	Variación %			
		1 d	7 d	30 d	YTD 2017
EURO (\$/€)	1.1183	-0.48	0.90	4.24	6.33
YEN Japonés (¥/\$)	111.78	0.43	-1.18	2.47	-4.43
LIBRA (\$/£)	1.296	-0.30	0.33	1.12	5.03
FRANCO Suizo (fr/\$)	0.976	0.27	-1.00	-2.04	-4.22
YUAN Chino (¥/\$)	6.885	-0.02	0.20	-0.01	-0.86

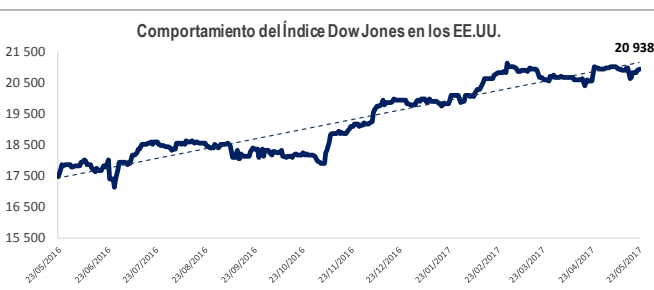
Comentario de Principales Divisas Internacionales

El dólar recuperó hoy terreno frente al euro y otras divisas importantes, remontando parte de las pérdidas que ha venido registrando en los últimos días y que habían colocado a la moneda estadounidense en niveles de noviembre pasado. Al término de la sesión en los mercados financieros en Nueva York, por un euro se pagaban 1.1183 dólares mientras que por un dólar se cambiaba a 0.8942 euros. La moneda estadounidense subió también ante la japonesa, con un cambio de 111.78 yenes por dólar, y ante la libra esterlina, el franco suizo y el dólar canadiense, aunque retrocedió ante el peso mexicano. Frente a una canasta de seis divisas, el dólar avanzó 0.2%, remontando los descensos que ha venido acumulando en la mayoría de las últimas jornadas por la incertidumbre política en Estados Unidos. Esos descensos habían colocado al dólar en los niveles más bajos desde comienzos de noviembre pasado. En lo que va del año, sigue acumulando el dólar 4.4% de descenso respecto a esa canasta de monedas.

Bancos Centrales - Tasas Referenciales	Hoy	Variación (en pbs)		
		1 semana	1 mes	1 año
EE.UU.	1.00	0	0	50
ZONA EURO	0.00	0	0	0
INGLATERRA	0.25	0	0	-25
CANADÁ	0.50	0	0	0
JAPÓN	-0.10	0	0	0

	Producto Bruto Interno (%)			
	2015	2016	2017*	2018*
- Mundo	3.2	3.1	3.4	3.6
- Estados Unidos	2.6	1.6	2.3	2.5
- Eurozona	2.0	1.7	1.6	1.6
- Alemania	1.5	1.7	1.5	1.5
- China	6.9	6.7	6.5	6.0
- Japón 1/	1.2	0.9	0.8	0.5

Fuente: Fondo Monetario Internacional - Enero 2017.
*Proyección
1.Japón realizó una revisión integral a sus cuentas nacionales, las principales son la transición del Sistema de Cuentas Nacionales de 1993 al de 2008 y la actualización del año de referencia de 2005 a 2011.

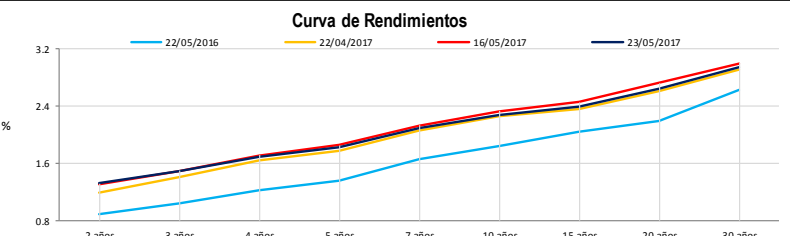


COMMODITIES	Hoy	Ayer	Var - 1d	Var - 7d	Var - 30d	YTD 2017
Oro (\$/oz)	1 251.2	1 260.6	- 9.5	14.1	- 32.9	98.9
Plata (\$/oz)	17.1	17.2	-0.1	0.2	-0.9	1.1
Cobre (\$/TM)	5 695.0	5 689.0	6.0	100.3	101.0	172.0
Zinc (\$/TM)	2 648.0	2 619.8	28.3	116.0	76.5	90.3
Estaño (\$/TM)	20 678.0	20 640.0	38.0	627.0	893.0	- 527.0
Plomo (\$/TM)	2 070.3	2 068.8	1.5	- 3.5	- 72.3	70.8
Aluminio (\$/TM)	1 940.5	1 935.5	5.0	19.8	17.8	236.5
Molibdeno (\$/lb)	8.4	8.4	-	- 0.1	- 0.7	1.8
WTI (\$/barril)	51.2	50.7	0.4	2.5	1.9	- 2.6
Brent (\$/barril)	53.7	53.3	0.3	2.9	2.5	- 1.8

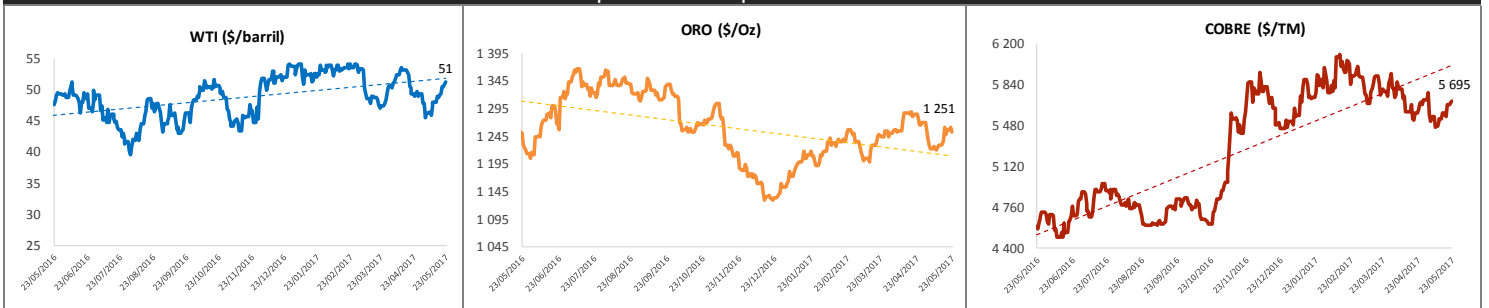
Precios Spot

Bonos del Tesoro Público de los EE.UU.

Treasuries	Hoy Yield	Variación (en pbs)		
		1 día	YTD 2017	1 año
2 Años	1.32	3	13	42
3 Años	1.49	3	3	43
5 Años	1.83	3	-10	46
10 Años	2.28	3	-16	45
15 Años	2.40	3	-17	36
20 Años	2.65	2	-15	46
30 Años	2.94	3	-12	32



Comportamiento de los precios de Commodities



Fuente: Bloomberg, Reuters

Este reporte se publica con fines informativos. El Banco de la Nación no se responsabiliza por cualquier error u omisión en su contenido, ni con los resultados de las decisiones de inversión por parte de los inversionistas.