

La Bolsa de Valores de Lima (BVL) cerró con indicadores negativos, afectada por la volatilidad de los mercados en la región y el desempeño negativo de Wall Street en un contexto de alza de los metales en el exterior. El índice general cedió 1.78% y el índice selectivo que incluye a las acciones más líquidas bajó 1.88%. Colizaron acciones de 44 empresas, de las que 7 subieron, 22 bajaron y 15 se mantuvieron estables. En la jornada se negociaron S/ 42.7 millones (US\$ 13.2 millones) en 660 operaciones. A nivel de empresas, las acciones que más bajaron fueron Graña y Montero (-33.33%), Volcan (-13.33%), Minsur (-3.45%), Red Eagle Mining (-3.08%) y Trealvi Mining (-2.78%). En contrario, subieron las acciones de Enel (5.71%), PPX Mining (2.90%), Scotiabank (2.0%), Facebook (1.32%) y Banco de Crédito (0.67%). Los índices sectoriales que más se depreciaron fueron: construcción (10.61%) e industrial (7.93%), mientras que los sectores de juniors y electricidad se apreciaron 1.47% y 0.60%, respectivamente.

Bolsas Latinoamericanas	Indice Cierre	Var 1-d%	Var 30-d%	YTD 2017
Lima (IGBVL)	15 935	-1.78	-1.63	2.37
Lima (ISBVL)	23 844	-1.88	-2.08	1.13
Bogotá (IGBC)	9 940	-0.76	-2.59	-1.65
Buenos Aires (MERVAL)	19 117	-2.15	-1.49	13.00
México (IPC)	47 048	-0.34	-2.54	3.08
Santiago (IPSA)	4 344	-0.35	-1.11	4.63
Sao Paulo (IBOVESPA)	66 662	-1.18	1.25	10.68

Fuente: Bloomberg - BVL

Tipo de Cambio Venta

La moneda peruana cerró estable en el mercado local, por demandas de dólares de inversores institucionales y empresas locales por coberturas, pese a una caída global de la divisa estadounidense contra una cesta de principales monedas. Durante la sesión, el sol se transó entre los S/ 3.253 y los S/ 3.254 por dólar. Los negocios de la sesión cambiaria ascendieron a unos US\$ 365.2 millones. En la jornada el tipo de cambio interbancario venta cerró en S/ 3.253 por unidad. En lo que va del año, el sol alcanza una apreciación acumulada de 3.07%. Cabe indicar que al terminar el año 2016, la moneda peruana alcanzó una apreciación de 1.70% (Datatec).

De otro lado, el economista, Jorge González Izquierdo, señala que la economía peruana necesita un estímulo de gasto, no una contracción y que la meta puede ser de 2.7% o 3% del PBI. Por ello, si el Gobierno cumple la meta de déficit fiscal en 2.5% del PBI para este año, cometería un grave error. Además coincide en el bajo crecimiento del sector construcción, que estimó en 2% a 3% en el 2017; impulsado por la inversión pública, no la inversión privada. Es decir, respecto a la construcción de carreteras y similares y no la construcción de edificios. Por último, indica que la inversión pública que impulsará el sector no será la del Gobierno nacional sino la ligada a los gobiernos locales y regionales, en ese orden, debido a que los proyectos en cartera de los gobiernos municipales superan los S/ 2,000 millones.

Banca: Facilidades de pago

Ante la desaceleración económica, muchos deudores atraviesan por dificultades para hacer frente a sus obligaciones financieras. Conscientes de esta situación, los bancos y empresas especializadas (que actúan por encargo de entidades financieras) se muestran más abiertos con los clientes con problemas de deuda, adecuándose a su capacidad de pago. Así, los bancos pueden hacer descuentos importantes del monto adeudado e inclusive ahora llegan a reducir hasta el 30%, 40% o 50% de la deuda total de los clientes en mora a fin de que se pongan al día y reanuden sus pagos, esto dependerá del tiempo de atraso, de la política de cada banco y de la situación financiera de cada deudor, este tipo de facilidades se brinda a quienes demuestran voluntad de pago (han tenido buen historial crediticio) pero atraviesan por baches económicos que les impiden el cumplimiento de su deuda. Además, pueden acceder a estos descuentos personas con atrasos de hasta cuatro o cinco meses, reveló a Gestión, Brady Menéndez, el presidente de la Asociación Nacional de Empresas de Cobranza (Anepoc). El ejecutivo explicó que al banco le conviene negociar con el cliente y ofrecerle este tipo de descuentos, pues así puede recuperar la deuda, o parte de esta, y evita 'castigar' el crédito en problemas. El 'castigo' es el último recurso del banco e implica que este retira de su balance el crédito en pérdida, para lo cual previamente debe constituir provisiones (con cargo a su propio capital) por el 100% de su valor. El descuento en el monto de la deuda es una de las facilidades que se ofrecen en las ferias de cobranza, que hoy organizan las empresas especializadas, en coordinación con los bancos, a personas con buen historial de pago pero que por algún motivo se atrasaron, señaló Menéndez. A la fecha, las empresas especializadas cobran la deuda de alrededor de 1.3 millones de personas, cifra que denota un aumento de 10% con relación al 2015. De esa cartera, 800,000 deudores tienen mora temprana (atrasos de hasta de 60 días), y 500,000 personas tiene retrasos de más de un año en sus pagos (mora tardía), refirió Menéndez. La deuda de estos morosos, que ya se encuentra en manos de las empresas de cobranza, asciende a más de S/10,000 millones, monto que implica un crecimiento de 40% respecto a hace dos años.

Fuente: Gestión

Riesgo País (Embi+)	Spread				Clasificación Fitch Riesgo Soberano
	Hoy	-1d	-7d	-30d	
Mdos. Emergentes	337	332	340	346	
Argentina	466	458	460	463	B
Brasil	277	272	282	296	BB
Colombia	208	201	204	209	BBB
Chile	-	128	130	150	A+
Ecuador	596	578	617	607	B
México	213	210	226	228	BBB+
Panamá	162	155	158	166	BBB
Perú	166	163	163	159	BBB+
Uruguay	230	224	223	223	BBB-
Venezuela	1996	1970	2090	2002	CCC

Fuente: Reuters

Monedas	Cotización por US\$	Variación %			YTD 2017
		-1d	-7d	-30d	
Sol	3.25	0.25	-0.34	-1.15	-3.07
Real Brasileño	3.11	1.54	0.41	-1.88	-4.45
Peso Mexicano	19.91	1.24	-2.53	-5.51	-3.94
Peso Chileno	646.19	0.73	0.21	-0.45	-3.61
Peso Argentino	15.48	-0.16	-1.25	-2.97	-2.52
Peso Colombiano	2 890.09	0.73	-0.05	-1.24	-3.73

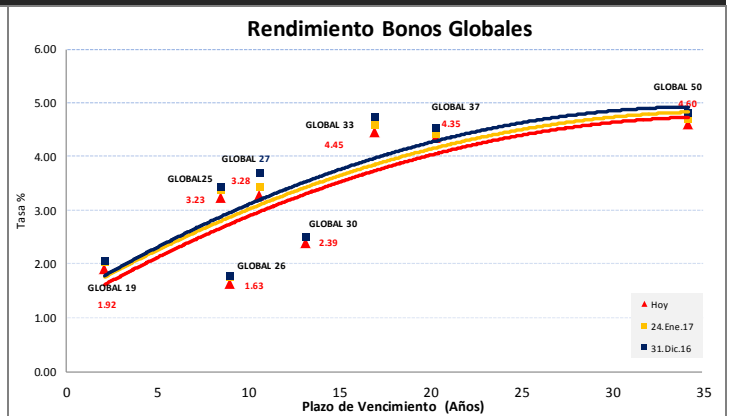
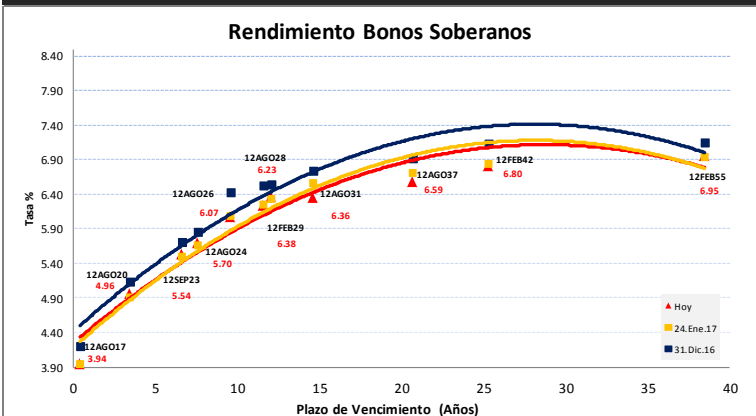
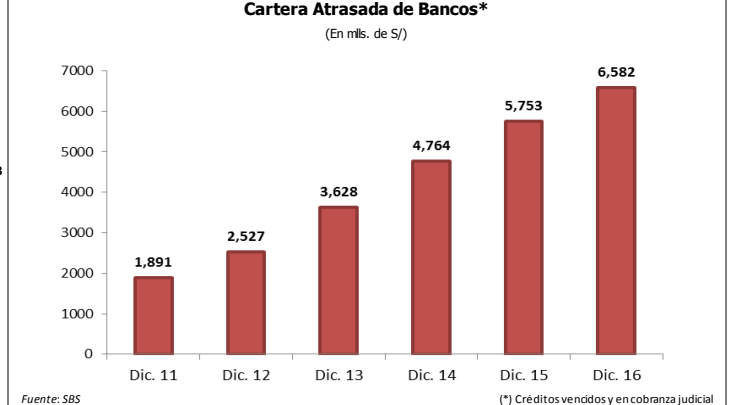
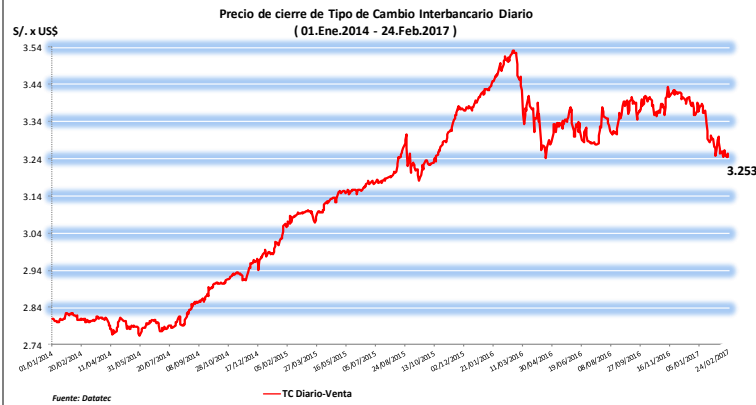
Fuente: Bloomberg - Datatec

Tasas de Interés Diarias del Sistema Bancario (Prom.)

Tasas Activas	Hoy	Moneda Nacional			Hoy	Moneda Extranjera		
		-1d	-30d	-360d		-1d	-30d	-360d
Corporativo	6.04	6.03	6.08	6.00	2.24	2.29	2.67	2.13
Microempresas	36.96	37.01	37.24	35.18	18.21	18.15	17.02	26.73
Consumo	45.10	45.13	46.86	42.50	33.84	33.96	33.19	32.29
Hipotecario	8.73	8.72	8.59	9.11	6.25	6.24	6.11	6.64
Tasas Pasivas	Hoy	Moneda Nacional			Hoy	Moneda Extranjera		
		-1d	-30d	-360d		-1d	-30d	-360d
Ahorro	0.43	0.43	0.42	1.09	0.17	0.18	0.16	0.17
Plazo	4.25	4.27	4.42	4.24	0.47	0.47	0.41	0.20
CTS	3.41	3.35	3.07	3.54	1.34	1.31	1.40	1.65

Fuente: SBS

Evolución de Indicadores Económicos: Perú



Este reporte se publica con fines informativos. El Banco de la Nación no se responsabiliza por cualquier error u omisión en su contenido, ni con los resultados de las decisiones de inversión por parte de los inversionistas.

HECHOS DE IMPORTANCIA

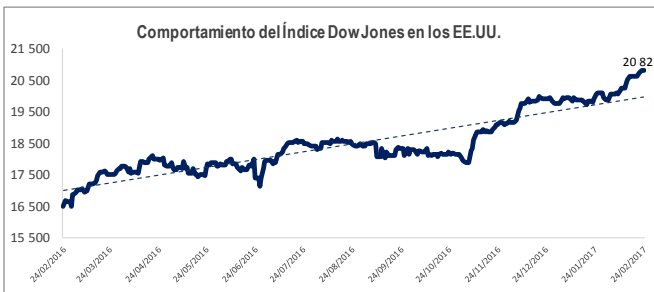
China dijo hoy que no tiene ninguna intención de usar la devaluación de su moneda como una ventaja comercial, en respuesta a una afirmación del presidente de Estados Unidos, Donald Trump, de que Pekín es el "gran campeón" de la manipulación monetaria. Trump dijo en una entrevista con Reuters divulgada el jueves que no ha cambiado su percepción respecto a que China manipula su moneda, el yuan, pocas horas después de que su nuevo secretario del Tesoro prometiera un enfoque más metódico para analizar las prácticas cambiarias de Pekín. El portavoz del Ministerio de Relaciones Exteriores de China, Geng Shuang, dijo que espera que Estados Unidos pueda ver el tema cambiario de forma "completa y correcta". "China no tiene ninguna intención de buscar ventajas en el comercio exterior a través de una devaluación intencional del renminbi (yuan). No hay base para la continua devaluación del renminbi", sostuvo en una conferencia de prensa en Pekín. "Si se quiere describir a China como 'gran campeón', creo que China es un gran campeón, pero somos los grandes campeones del desarrollo económico", agregó Geng. El Ministerio de Relaciones Exteriores no tiene voz en la política monetaria del gigante asiático, pero es el único departamento del gobierno que realiza una sesión informativa diaria a la que asisten periodistas extranjeros. El banco central de China no respondió a una solicitud de comentarios. Trump ha acusado frecuentemente a China de mantener su moneda artificialmente baja frente al dólar para hacer que las exportaciones chinas sean más baratas, lo que estaría "robando" empleos manufactureros en Estados Unidos. Pero el mandatario no cumplió su promesa de campaña de declarar a China un manipulador de divisas en su primer día en el cargo.

Los bancos con sede en Reino Unido probablemente tendrán que trasladar algunas operaciones a la Unión Europea para preservar su acceso al mercado una vez que el país abandone el bloque, pues cualquier cambio de la estructura actual sería imperfecto y arriesgado, dijo el viernes un alto funcionario del Bundesbank. Las entidades bancarias probablemente perderán sus derechos de pasaporte y tendrán que prepararse para una divergencia inmediata, dijo Andreas Dombret, miembro del consejo de gobierno del banco central alemán, en Londres. Los bancos no deberían albergar grandes esperanzas respecto a medidas de equivalencia o un acuerdo de libre comercio, ya que sería difícil negociar incluso un periodo de transición para Reino Unido y la UE. "Al final quizás haya dos jurisdicciones diferentes en las que (los bancos) operen, y estas jurisdicciones podrían bifurcarse a lo largo del tiempo, o de manera instantánea, una vez que se haya hecho realidad el divorcio", dijo Dombret. "Parece que las perspectivas de acceso al mercado comunitario a través de Reino Unido son más bien débiles", añadió. El enorme sector financiero británico confía en los derechos de pasaporte para poder ofrecer libremente sus servicios por toda la UE, manteniendo la mayor parte de sus operaciones en Londres. Parece improbable que vayan a mantener este estatus, ya que Reino Unido se dirige hacia una separación integral del bloque. "Espero que Londres siga siendo un eminente centro financiero global", dijo Dombret. "Sin embargo, también espero que cierto número de actores del mercado con sede en Reino Unido trasladen al menos algunas unidades de negocio con el objetivo de cubrirse de cualquier posible resultado de las negociaciones", sostuvo. Los bancos no deberían intentar engañar a los reguladores y deben mover las operaciones existentes si quieren hacer negocios en el bloque europeo, advirtió Dombret. "Insto a los bancos a no malgastar su tiempo en inventar estrategias para eludir estos requisitos", dijo Dombret. "Esto incluye soluciones aparentemente creativas como la banca 'fly-and-drive', en la que los banqueros vuelan diariamente desde Londres, u otras que permitan que las transacciones se registren desde una filial en la UE pero se llevan a cabo en realidad en Londres".

	Cierre	Var 1-d%	Var 30-d%	YTD% 2017
DOW JONES (EE.UU)	20 822	0.05	3.75	5.36
NASDAQ (EE.UU)	5 845	0.17	3.34	8.59
S&P 500 (EE.UU)	2 367	0.15	3.00	5.74
FTSE (Inglaterra)	7 244	-0.38	1.11	1.41
DAX (Alemania)	11 804	-1.20	1.80	2.81
NIKKEI (Japón)	19 284	-0.45	1.19	0.89
SHANGAI (China)	3 253	0.06	3.53	4.83

Monedas	Cierre Spot	Variación %			
		1 d	7 d	30 d	YTD 2017
EURO (€/€)	1.0563	-0.18	-0.50	-1.72	0.44
YEN Japonés (¥/\$)	112.12	-0.44	-0.64	-1.02	-4.14
LIBRA (£/€)	1.246	-0.75	0.40	-1.36	0.99
FRANCO Suizo (fr/\$)	1.008	0.12	0.49	0.81	-1.13
YUAN Chino (¥/\$)	6.869	0.04	0.04	-0.21	-1.09

Bancos Centrales - Tasas Referenciales	Hoy	Variación (en pbs)		
		1 semana	1 mes	1 año
EE.UU.	0.75	0	0	25
ZONA EURO	0.00	0	0	-5
INGLATERRA	0.25	0	0	-25
CANADÁ	0.50	0	0	0
JAPÓN	-0.10	0	0	0



Comentario del Mercado Accionario Estadounidense

Wall Street cerró con índices positivos, el Dow Jones de Industriales, su principal indicador subió 0.05%, en medio del alza de los precios del petróleo. El índice compuesto de Nasdaq progresó 0.17% hasta 5845 unidades y el selectivo S&P 500 avanzó 0.15%, con 2367 unidades. De los treinta títulos incluidos en el Dow Jones, Walmart (1.51%) lideró las ganancias, por delante de Johnson & Johnson (1.51%), Intel (0.97%), Home Depot (0.86%), Cisco Systems (0.82%), Nike (0.82%), Pfizer (0.59%), Verizon (0.58%), General Electric (0.57%) y Walt Disney (0.54%). Al otro lado de la tabla, Goldman Sachs (-1.53%) encabezó las pérdidas, por delante de JPMorgan (-0.88%), Exxon Mobil (-0.86%), Chevron (-0.81%), American Express (-0.36%), IBM (-0.17%), Procter & Gamble (-0.09%), Travelers Companies (-0.07%) y Caterpillar (-0.07%). Al final de la jornada, los sectores en Wall Street cerraron divididos entre los avances del de empresas de servicios públicos (0.80%), el industrial (0.45%), el sanitario (0.39%) y el tecnológico (0.02%) y los descensos del energético (-1.22%), materias primas (-0.93%) y el financiero (-0.55%).

Comentario de Principales Divisas Internacionales

El dólar avanzó hoy ante el euro y terminó mixto frente a otras divisas, con el mercado a la espera de las noticias que pueda dar la semana próxima el presidente de EEUU, Donald Trump, en una comparecencia ante el Congreso. Al término de la sesión en Nueva York, por un euro se pagaban 1.0563 dólares. La moneda estadounidense retrocedió ante la japonesa, que cerró a 112.12 yenes por dólar, así como ante el dólar canadiense, aunque avanzó frente a la libra esterlina, el franco suizo y el peso mexicano. El índice del dólar, que sigue la evolución de esta moneda con respecto a una cesta de otras seis divisas principales, subió 0.04%.

	Producto Bruto Interno (%)			
	2015	2016*	2017*	2018*
- Mundo	3.2	3.1	3.4	3.6
- Estados Unidos	2.6	1.6	2.2	2.1
- Eurozona	2.0	1.7	1.5	1.6
- Alemania	1.5	1.7	1.4	1.4
- China	6.9	6.6	6.2	6.0
- Japón	0.5	0.5	0.6	0.5

Fuente: Fondo Monetario Internacional - Octubre 2016

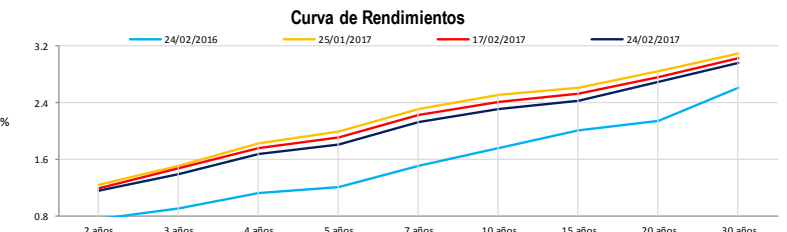
(*) Proyección

COMMODITIES	Hoy	Ayer	Var - 1d	Var - 7d	Var - 30d	YTD 2017
Oro (\$/oz)	1 257.2	1 249.8	7.4	22.2	48.3	104.9
Plata (\$/oz)	18.4	18.2	0.2	0.4	1.3	2.4
Cobre (\$/TM)	5 915.0	5 844.8	70.3	-30.0	-7.3	392.0
Zinc (\$/TM)	2 825.0	2 787.0	38.0	21.8	37.3	267.3
Estaño (\$/TM)	19 175.0	18 753.0	422.0	-501.0	-1 198.0	-2 030.0
Plomo (\$/TM)	2 252.5	2 229.8	22.8	13.3	-185.0	253.0
Aluminio (\$/TM)	1 885.8	1 860.5	25.3	17.5	15.0	181.8
Molibdeno (\$/lb)	7.9	7.9	-	0.1	0.7	1.3
WTI (\$/barril)	53.5	54.1	-0.6	0.1	1.2	-0.2
Brent (\$/barril)	55.5	56.2	-0.7	0.4	0.8	0.1

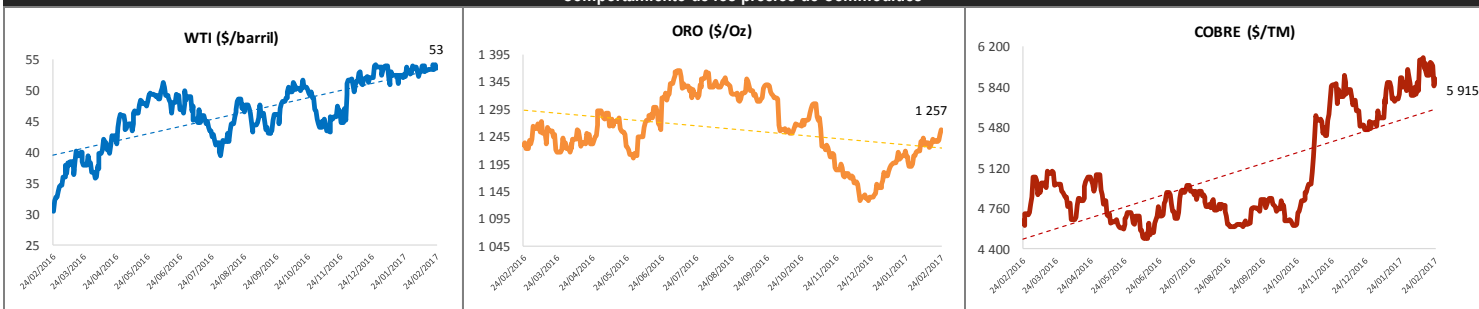
Precios Spot

Bonos del Tesoro Público de los EEUU

Treasuries	Hoy Yield	Variación (en pbs)		
		1 día	YTD 2017	1 año
2 Años	1.15	-4	-4	42
3 Años	1.39	-4	-6	53
5 Años	1.81	-5	-12	63
10 Años	2.31	-6	-13	60
15 Años	2.42	-6	-15	45
20 Años	2.69	-6	-11	56
30 Años	2.95	-6	-11	36



Comportamiento de los precios de Comodidades



Fuente: Bloomberg, Reuters

Este reporte se publica con fines informativos. El Banco de la Nación no se responsabiliza por cualquier error u omisión en su contenido, ni con los resultados de las decisiones de inversión por parte de los inversionistas.

Jefe de Estadística y Estudios Económicos: Erick Mendoza La Torre
Teléfono: 5192000 - anexo 96052