

Mercado Nacional y Regional

25 de octubre de 2017

La Bolsa de Valores de Lima culminó la sesión con indicadores negativos afectada por una toma de ganancias en acciones mineras, luego de tres jornadas consecutivas de un mercado alcista. En una sesión de moderado volumen de negocios, los inversores prefirieron realizar operaciones con acciones del consorcio financiero InterCorp Financial Services. El índice S&P/BVL Perú General cerró en 19 912 puntos, tras registrar una baja del 0.20%. Cotizaron acciones de 58 empresas de las que 23 subieron, 19 bajaron y 16 se mantuvieron estables. Las acciones que más subieron fueron Minera Milpo, Minsur (5.26%), Cementos Pacasmayo (4.83%) y Enel Generación Piura (4.20%). Bajaron las acciones de Minera Cerro Verde (-5.0%), Candente Copper (-4.05%), Agroindustrial Pomalca (-3.33%), Hubyay Minerals (-3.25%) y Corporación Aceros Arequipa (-2.44%).

Bolsas Latinoamericanas	Indice Cierre	Var 1-d%	Var 30-d%	YTD 2017
Lima (IGBVL)	19 912	-0.20	9.36	27.91
Lima (ISBVL)	32 523	0.50	15.82	37.94
Bogotá (IGBC)	10 956	0.77	-1.09	8.41
Buenos Aires (MERVAL)	27 878	-0.47	11.30	64.79
México (IPC)	48 876	-2.55	-2.96	7.08
Santiago (IPSA)	5 495	-0.74	4.44	32.37
Sao Paulo (IBOVESPA)	76 671	0.42	2.99	27.30

Fuente: Bloomberg - BVL

Tipo de Cambio / Solo tres de cada diez jóvenes peruanos tiene un trabajo

El tipo de cambio del dólar frente al sol bajó ligeramente al cierre de la sesión cambiaria, ante una menor demanda local por la moneda estadounidense, en un contexto donde el oro registró avances en los mercados internacionales. El precio de venta del dólar interbancario terminó en S/ 3.234. Cabe indicar que al terminar el año 2016, la moneda peruana alcanzó una apreciación de 1.70% (Datatec). Por otro lado, el estudio de Empleabilidad Juvenil, realizado en nuestro país por la encuestadora Kantar TNS, dio a conocer que solo 3 de cada 10 jóvenes peruanos tienen un trabajo y que cinco de cada 10 buscan uno. Los encuestados que trabajan afirmaron hacerlo en más de 20 horas semanales. El 51% de quienes trabajan se mostraron satisfechos con su centro de labores. Consultados por los principales obstáculos que identificaron al postular a un puesto, los jóvenes ubicaron en primer lugar a la falta de experiencia (50%), horarios difíciles de combinar con otras actividades (34%) y que ser joven los pone en desventaja frente a los demás postulantes (30%). Otro punto que identificaron los encuestados como obstáculo fue la falta de capacidades específicas como idiomas, conocimientos universitarios, los de informática y técnicos. Respecto al tipo de empresa en la que prefieren trabajar, un 67% privilegia a las grandes empresas destacando su estabilidad (39%), la posibilidad de aprender de otras personas (26%) y hacer carrera (14%). En relación a la expectativa laboral en el 2018, la encuesta elaborada por encargo de Arcos Dorados dio a conocer que un 42% de jóvenes peruanos piensa que habrá más puestos de trabajo disponibles, mientras que un 23% se mostró pesimista pues espera que haya menos puestos que en la actualidad.

Depósitos en soles crecen a su mayor tasa en cuatro años

La preferencia de las familias y las empresas por ahorrar en la moneda local se acentuó en setiembre último. Al cierre del noveno mes del año, los depósitos en soles del sistema financiero alcanzaron los S/ 132,859 millones, con lo cual anotaron una expansión anual de 14.4%, según datos del BCR. Dicho ritmo de crecimiento no solo es el más alto del año, sino también el mayor desde agosto del 2013. El avance de los depósitos en soles en setiembre fue impulsado, sobre todo, por los depósitos a la vista en moneda local, que en el mes crecieron 9.3%. En términos interanuales, su expansión fue de 17.7%. Sobre estos depósitos a la vista las empresas y personas pueden girar cheques. Además, apoyaron al mencionado repunte los depósitos a plazo en soles, que crecieron a una tasa anual de 16.1% al cierre setiembre, un poco menor que la registrada en el mes previo (18%). Por su parte, los depósitos de ahorro en moneda nacional aumentaron 9.8%. Tras haber experimentado un periodo de bajo crecimiento, los depósitos en soles empezaron a recuperarse a mediados del año pasado, en línea con una tendencia a la baja del tipo de cambio. Los análisis económicos mantienen la expectativa de una caída del dólar en los próximos 12 meses. Esta sería una de las razones que explican la mayor preferencia por los depósitos en moneda nacional frente a los denominados en dólares. Adicionalmente, en los depósitos a plazo en soles, las entidades financieras están ofreciendo mejores tasas de interés comparadas con los productos similares en moneda extranjera.

Fuente: Gestión

Riesgo País (Embi+)	Spread				Clasificación Fitch Riesgo Soberano
	Hoy	-1d	-7d	-30d	
Mdos. Emergentes	318	317	314	326	
Argentina	349	348	342	375	B
Brasil	234	234	236	257	BB
Colombia	186	185	185	195	BBB
Chile	115	115	123	129	AA-
Ecuador	563	561	569	628	-
México	178	179	179	184	BBB+
Panamá	118	117	121	126	BBB
Perú	112	113	116	121	A-
Uruguay	154	155	159	173	BBB-
Venezuela	3 132	3 237	3 114	3 106	CCC

Fuente: Reuters

Monedas	Cotización por US\$	Variación %			YTD 2017
		-1d	-7d	-30d	
Sol	3.23	-0.09	-0.06	-0.83	-3.64
Real Brasileño	3.23	-0.39	2.02	2.38	-0.63
Peso Mexicano	19.04	-1.00	0.97	6.22	-8.14
Peso Chileno	629.83	-0.39	0.49	0.07	-6.05
Peso Argentino	17.49	-0.05	0.70	0.03	10.15
Peso Colombiano	2 998.37	0.76	2.53	2.48	-0.12

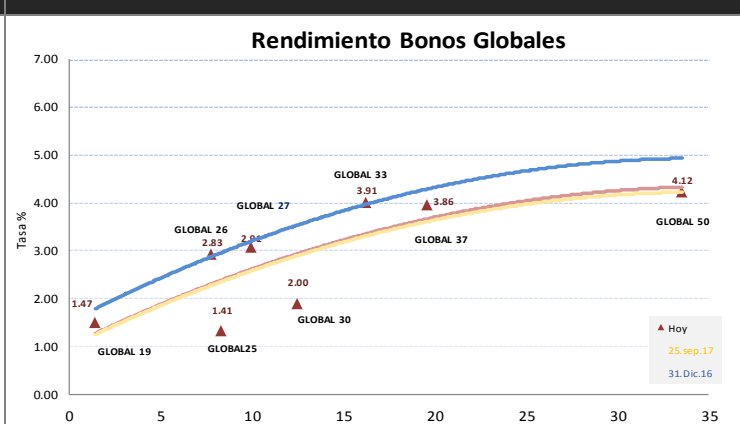
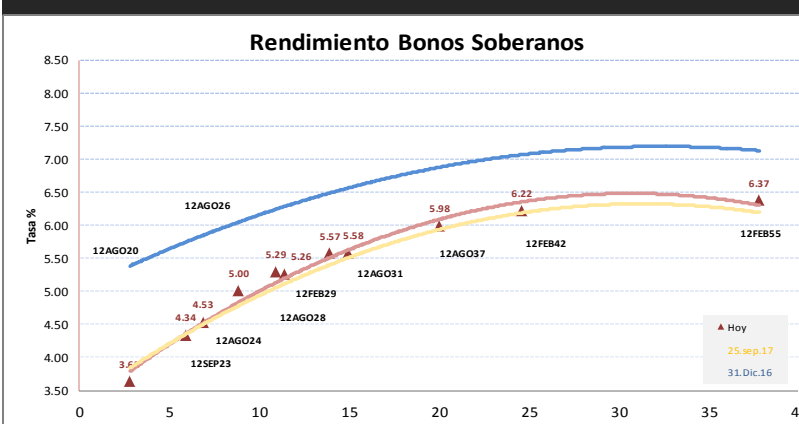
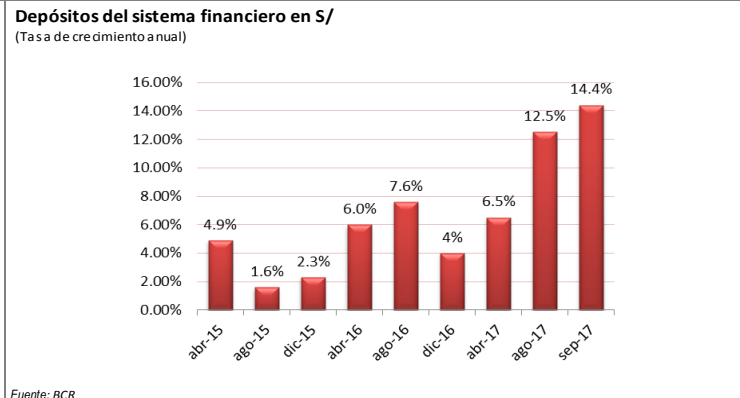
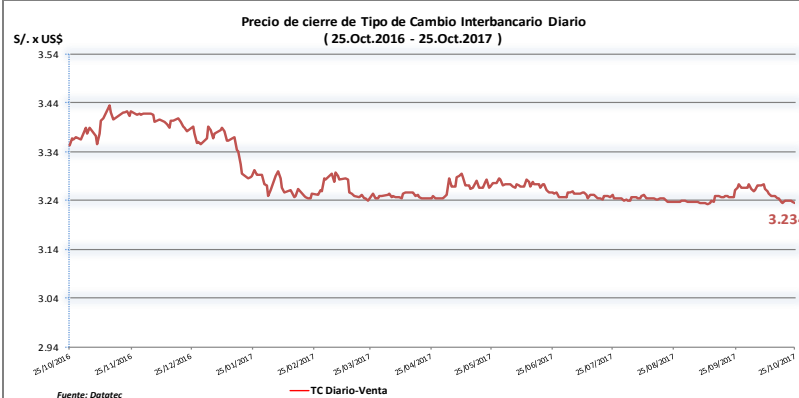
Fuente: Bloomberg - Datatec

Tasas de Interés Diarias del Sistema Bancario (Prom.)

Tasas Activas	Hoy	Moneda Nacional			Hoy	Moneda Extranjera		
		-1d	-30d	-360d		-1d	-30d	-360d
Corporativo	3.97	4.05	4.56	5.96	3.14	3.14	3.05	2.96
Microempresas	30.14	30.80	36.44	36.38	17.73	17.77	13.48	19.27
Consumo	48.17	48.31	48.93	45.26	33.70	33.73	33.63	33.63
Hipotecario	7.82	7.84	8.15	8.70	5.84	5.84	5.94	6.24
Tasas Pasivas	Hoy	Moneda Nacional			Hoy	Moneda Extranjera		
Ahorro	0.39	0.39	0.34	0.36	0.23	0.23	0.19	0.16
Plazo	3.03	3.03	3.20	4.16	1.36	1.36	1.06	0.30
CTS	3.07	3.07	3.18	3.30	1.57	1.59	1.47	1.43

Fuente: SBS

Evolución de Indicadores Económicos: Perú



Mercado Internacional

25 de octubre de 2017

HECHOS DE IMPORTANCIA

La visita Donald Trump al Congreso para tender puentes con su partido derivó el martes en un estallido en su contra. El presidente iba al Capitolio por primera vez desde que asumió el cargo en busca de apoyo para aprobar antes de fin de año su reforma tributaria. Pero desde temprano, la atención se centró en un agrio intercambio del mandatario con el prominente senador Bob Corker, quien en respuesta a ataques de Trump en Twitter dijo que el presidente no es "digno de confianza" y "degradó" al país. Y más tarde, otro destacado senador republicano, Jeff Flake, anunció para estupor de todos que no buscaría la reelección en las legislativas de noviembre 2018, adjudicando su decisión a la política en la era Trump. "No seré cómplice" "Debemos dejar de pretender que la degradación de la política y la conducta de algunos en nuestro poder ejecutivo son normales. No son normales", dijo Flake, en un solemne discurso de 17 minutos desde el hemisferio del Senado en el que muchas veces se le quebró la voz. "El comportamiento imprudente, escandaloso e indigno se excusa diciendo que es así cuando en realidad simplemente es imprudente, escandaloso e indigno. Cuando ese comportamiento emana de la cúspide de nuestro gobierno, es otra cosa. Es peligroso para una democracia", señaló. El senador de Arizona, un conservador pragmático a favor de la inmigración y apegado al liberalismo económico, cuestionó a sus colegas republicanos por permanecer "en silencio mientras se socavan las normas y valores que mantienen fuerte a Estados Unidos". "La política puede hacernos callar cuando debemos hablar y el silencio puede ser igual a la complicidad" manifestó. "Tengo hijos y nietos a quienes dar explicaciones. Por lo tanto, señor presidente, no seré cómplice ni permaneceré callado. Estoy anunciando hoy que mi servicio en el Senado concluirá al final de mi mandato a principios de enero del 2019", dijo.

La deuda a nivel mundial escaló a un récord de 226 billones de dólares, más de tres veces la producción económica global anual, y cada vez más compañías tienen problemas para cumplir con sus préstamos, justo cuando los bancos centrales se preparan para terminar una era de políticas monetarias ultraexpansivas. El endeudamiento global equivale ahora al 324% de la producción económica anual del mundo, dijo el Instituto Internacional de Finanzas en un reporte difundido el miércoles que destaca riesgos sobre todo en los mercados emergentes con deuda en moneda dura, como euros y dólares. El IIF destacó que el incremento se debió mayormente a un alza de 3 billones de dólares en los niveles de endeudamiento de las economías emergentes, que ahora totalizan 59 billones de dólares. El informe calculó que las economías emergentes tienen que refinanciar o devolver alrededor de 1,7 billones de dólares antes de fin de 2018. Esas deudas se volverán más costosas si las tasas de interés de los países occidentales suben y sus divisas se fortalecen. Los mercados mundiales recibirán confirmación los próximos días que ya no sólo Estados Unidos está normalizando las tasas de interés desde los niveles extraordinariamente bajos introducidos tras la crisis crediticia del 2009. El BCE anunciará el jueves el recorte de su programa de estímulo de dos años y medio y el Banco de Inglaterra se encamina a subir las tasas de interés por primera vez en una década, mientras la Fed parece dirigirse a su tercer aumento de tasas en el año. Los años de dinero barato han llevado a los mercados bursátiles del mundo a sucesivos máximos históricos. Pero un efecto secundario ha sido un crecimiento explosivo del crédito a medida que las familias, empresas y gobiernos sacaban provecho de unos bajísimos costos de endeudamiento.

	Cierre	Var 1-d%	Var 30-d%	YTD% 2017
DOW JONES (EE.UU)	23 329	-0.48	4.63	18.05
NASDAQ (EE.UU)	6 564	-0.52	3.03	21.93
S&P 500 (EE.UU)	2 557	-0.47	2.42	14.22
FTSE (Inglaterra)	7 447	-1.05	2.00	4.26
DAX (Alemania)	12 953	-0.46	2.85	12.82
NIKKEI (Japón)	21 708	-0.45	6.42	13.57
SHANGAI (China)	3 397	0.26	1.66	9.45

Monedas	Cierre Spot	Variación %			YTD 2017
		1 d	7 d	30 d	
EURO (\$/€)	1.1813	0.44	0.22	-0.30	12.32
YEN Japonés (¥/\$)	113.74	-0.14	0.71	1.80	-2.75
LIBRA (\$/£)	1.326	0.97	0.43	-1.51	7.47
FRANCO Suizo (fr/\$)	0.990	-0.14	0.83	2.39	-2.88
YUAN Chino (¥/\$)	6.639	0.05	0.18	0.27	-4.40

Bancos Centrales - Tasas Referenciales	Hoy	Variación (en pbs)		
		1 semana	1 mes	1 año
EE.UU.	1.25	0	0	75
ZONA EURO	0.00	0	0	0
INGLATERRA	0.25	0	0	0
CANADÁ	1.00	0	0	50
JAPÓN	-0.10	0	0	0

Comentario del Mercado Accionario Estadounidense

Wall Street cerró en negativo y el Dow Jones de Industriales, su principal indicador, retrocedió un 0.48% después de que varios resultados empresariales decepcionaran a los inversores. Al término de la sesión, el Dow Jones bajó hasta 23 329, mientras que el selectivo S&P 500 bajó un 0.47% y se situó en 2 557. Por su parte, el índice compuesto del mercado Nasdaq se dejó un 0.52% y cerró en 6 564. Dentro del Dow Jones, tras Boeing las mayores pérdidas fueron para General Electric (-1.78%), IBM (-1.53%) y Goldman Sachs (-1.28%). Sólo siete de los treinta valores de este índice acabaron el día en verde, encabezados por Nike (2.85%), 3M (1.29%), Visa (1.00%) y Wal-Mart (0.57%). Fuera del Dow Jones, destacaron las importantes caídas de Chipotle y AMD tras presentar sus cuentas trimestrales. Los resultados empresariales en Estados Unidos han sido en general sólidos durante los últimos meses y algunos expertos consideran que las expectativas del mercado son demasiado altas. Todos los sectores de Wall Street terminaron el día en territorio negativo, con los mayores descensos para las empresas de telecomunicaciones (-1.03%), materias primas (-0.72%) e industriales (-0.70%).

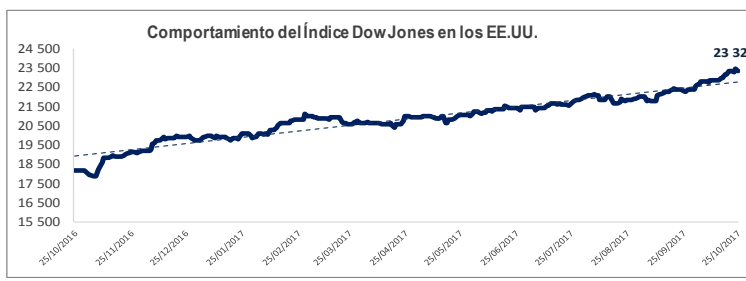
Comentario de Principales Divisas Internacionales

El dólar estadounidense se depreció ante el euro y otras divisas, con los mercados a la espera de las decisiones que anuncie el Banco Central Europeo (BCE). Al término de la sesión en los mercados financieros en Nueva York, por un euro se pagaban hoy 1.1813 dólares. La moneda estadounidense también cedió ante la japonesa, con un cambio de 113.74 yenes por dólar, y ante la libra esterlina, el franco suizo y el peso mexicano, aunque se apreció ante el dólar canadiense. Los mercados están pendientes de las decisiones que pueda adoptar en las próximas horas el Banco Central Europeo (BCE), que se espera anuncie una reducción de sus estímulos monetarios a partir del año próximo, incluyendo una disminución de las compras de deuda. También afectó al mercado la decisión del Banco de Canadá de mantener sin cambios las tasas de interés de referencia.

	Producto Bruto Interno (%)			
	2015	2016	2017*	2018*
- Mundo	3.2	3.1	3.4	3.6
- Estados Unidos	2.6	1.6	2.3	2.5
- Eurozona	2.0	1.7	1.6	1.6
- Alemania	1.5	1.7	1.5	1.5
- China	6.9	6.7	6.5	6.0
- Japón	1.2	0.9	0.8	0.5

COMMODITIES	Hoy	Ayer	Var - 1d	Var - 7d	Var - 30d	YTD 2017
Oro (\$/oz)	1 277.4	1 276.8	0.6	-3.6	-33.4	125.2
Plata (\$/oz)	17.0	16.9	0.1	-0.0	-0.2	1.0
Cobre (\$/TM)	6 983.8	7 009.8	-26.0	34.8	579.5	1 460.8
Zinc (\$/TM)	3 269.0	3 245.5	23.5	90.0	106.5	711.3
Estaño (\$/TM)	19 999.0	19 877.0	122.0	-161.0	-926.0	-1 206.0
Plomo (\$/TM)	2 481.5	2 460.0	21.5	-25.3	10.0	482.0
Aluminio (\$/TM)	2 172.8	2 144.5	28.3	71.3	48.0	468.8
Molibdeno (\$/lb)	8.6	8.6	-	0.1	-0.4	2.0
WTI (\$/barril)	51.9	52.3	-0.4	-0.2	-0.0	-1.8
Brent (\$/barril)	58.2	58.1	0.1	-0.3	-0.7	2.8

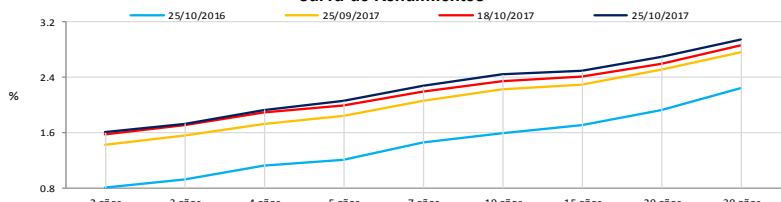
Precios Spot



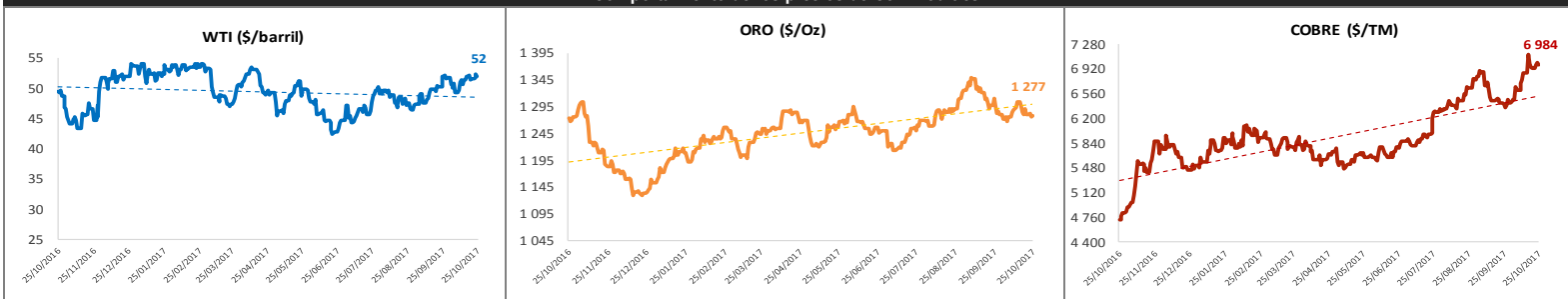
Bonos del Tesoro Público de los EEUU

Treasuries	Hoy Yield	Variación (en pbs)		
		1 día	YTD 2017	1 año
2 Años	1.60	-0	41	74
3 Años	1.73	0	27	73
5 Años	2.05	0	12	77
10 Años	2.43	1	-1	68
15 Años	2.49	1	-8	59
20 Años	2.69	2	-10	51
30 Años	2.94	1	-13	44

Curva de Rendimientos



Comportamiento de los precios de Commodities



Fuente: Bloomberg, Reuters

Este reporte se publica con fines informativos. El Banco de la Nación no se responsabiliza por cualquier error u omisión en su contenido, ni con los resultados de las decisiones de inversión por parte de los inversionistas.

Jefe de Estadística y Estudios Económicos: Erick Mendoza La Torre
Teléfono: 5192000 - anexo 96052