

Mercado Nacional y Regional

27 de junio de 2017

La Bolsa de Valores de Lima registró marginales descensos al cierre de la jornada, afectada por ventas selectivas de acciones de los sectores financiero y consumo masivo. El índice general bajó 0.01% y el índice selectivo que incluye a las acciones más líquidas del mercado ganó en 0.66%. En la jornada cotizaron acciones de 42 empresas de las que 19 subieron, 14 bajaron y 9 se mantuvieron estables. A nivel de las empresas las acciones que más subieron fueron de Intradeco Industrial (40.0%), Visa (7.29%), Trevali Mining (6.82%), Scotiabank Perú (4.32%) y Minera Atacocha clase B (4.0%). Por el contrario las acciones que bajaron fueron de Minera Morococha (-12.38%), ADR de Minas Buenaventura (-4.01%), Telefónica del Perú clase B (-2.94%), Minsur (-2.17%) y Red Eagle Mining (-2.13%). Los índices sectoriales que crecieron fueron: eléctrico (0.80%), servicios (0.80%) y construcción (0.70%).

Bolsas Latinoamericanas	Indice Cierre	Var 1-d%	Var 30-d%	YTD 2017
Lima (IGBVL)	16 078	-0.01	0.03	3.28
Lima (ISBVL)	23 885	0.66	-2.26	1.30
Bogotá (IGBC)	10 664	0.33	-0.87	5.52
Buenos Aires (MERVAL)	21 227	-0.33	-4.13	25.47
México (IPC)	49 088	-0.16	-1.18	7.55
Santiago (IPSA)	4 760	-0.14	-2.59	14.65
Sao Paulo (IBOVESPA)	61 675	-0.82	-3.76	2.40

Fuente: Bloomberg - BVL

Tipo de Cambio Venta / Más de la mitad de las operaciones bancarias se hacen fuera de la agencia

El tipo de cambio se deprecó porque inversores extranjeros demandaron dólares por coberturas en una jornada marcada por las declaraciones de la presidenta de la Reserva Federal, Janet Yellen. Luego de tres sesiones consecutivas en alza, el sol cayó 0.09% a 3.256 unidades por dólar frente a las 3.253 soles del cierre del lunes, con negocios por US\$ 537.8 millones (Datatec). Con el resultado de la sesión, la moneda local acumula una apreciación del 2.98% en el año. Cabe indicar que al terminar el año 2016, la moneda peruana alcanzó una apreciación de 1.70% (Datatec).

Por otro lado, hace algunos años era impensable que un cliente realizara una transferencia o un pago sin ir a un banco. Hoy son cada vez menos las personas que acuden a una agencia bancaria. Y es que la transformación digital y la alta competencia entre entidades, han generado que en los últimos años el uso de canales alternativos crezca exponencialmente. Así más de la mitad de las operaciones financieras se realizan sin acudir a una oficina, reveló el gerente del área de canales alternativos del BCP, Arturo Johnson. De las 100 millones de operaciones al mes que realiza el BCP, el 55% son a través de los canales digitales, como la banca por internet, banca móvil, telecrédito o pagos en POS, precisó. La banca por Internet es la que más utilizan los clientes digitales (70%), mientras el 5% usa exclusivamente la banca móvil. El ejecutivo resaltó que hay un 25% que utiliza ambos canales, siendo la banca móvil la que crece de forma más notoria. Ello refleja la relevancia de la pluralidad de los canales para los clientes financieros y más allá de realizar una operación a través de su PC o celular, el cliente valora mucho el "micromomento" dijo Johnson.

Más de 180.000 jóvenes dejan de ser sujetos de crédito para los bancos

La rapidez con la que consiguieron un crédito, sin medir su real capacidad de pago, dejó fuera del sistema financiero a más de 180.000 jóvenes de 18 y 25 años en el 2017. Así lo advirtió la superintendente de Mercado de Inclusión Financiera de la SBS, Mariela Zaldívar, quien detalló que los créditos que tomaron estas personas han sido castigados por los bancos, que los declararon en pérdida y retiraron de sus balances al registrar un atraso severo en sus pagos. "Estos jóvenes ya tienen una marca y perdieron el acceso al sistema financiero. Ya están marcados y excluidos (como sujetos de crédito de la banca)", manifestó en un seminario organizado por el Instituto de Estudios Peruanos (IEP), a través del Proyecto Capital, y la SBS. La funcionaria expresó su preocupación por este problema que abarca al 28% de un total de 650.000 adultos jóvenes que mantienen deudas con las entidades financieras en el 2016, según la central de riesgo de la SBS. Para Zaldívar, una de las causas del problema es que los jóvenes se emocionan y toman un crédito tan pronto se les presenta la oportunidad, sin evaluar adecuadamente su capacidad para asumir esa deuda. A lo que se suma una amplia oferta de las instituciones financieras a este sector. Reconoció también que la aparición de las fintech (plataformas que otorgan créditos online en minutos) puede complicar aun más los problemas de deuda de los adultos jóvenes, que, justamente, son más proclives a utilizar los canales digitales para conseguir lo que necesitan, incluyendo el financiamiento.

Fuente: Gestión

Riesgo País (Embi+)	Spread				Clasificación Fitch Riesgo Soberano
	Hoy	-1d	-7d	-30d	
Mdos. Emergentes	335	336	340	325	
Argentina	421	414	426	418	B
Brasil	298	290	299	283	BB
Colombia	204	204	210	202	BBB
Chile	130	132	133	133	AA-
Ecuador	705	731	736	658	-
México	196	199	200	193	BBB+
Panamá	149	151	152	147	BBB
Perú	138	141	140	131	A-
Uruguay	196	198	199	205	BBB-
Venezuela	2 487	2 517	2 535	2 189	CCC

Fuente: Reuters

Monedas	Cotización por US\$	Variación %			YTD 2017
		-1d	-7d	-30d	
Sol	3.26	0.09	-0.49	-0.58	-2.98
Real Brasileño	3.31	0.52	-0.40	1.65	1.81
Peso Mexicano	17.99	0.66	-1.13	-2.85	-13.22
Peso Chileno	662.17	0.18	-0.27	-1.48	-1.23
Peso Argentino	16.40	0.53	1.55	2.41	3.25
Peso Colombiano	3 029.46	0.28	-0.12	4.07	0.91

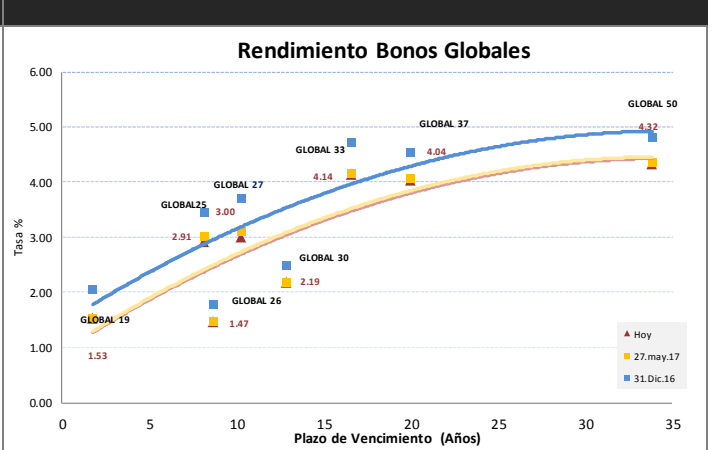
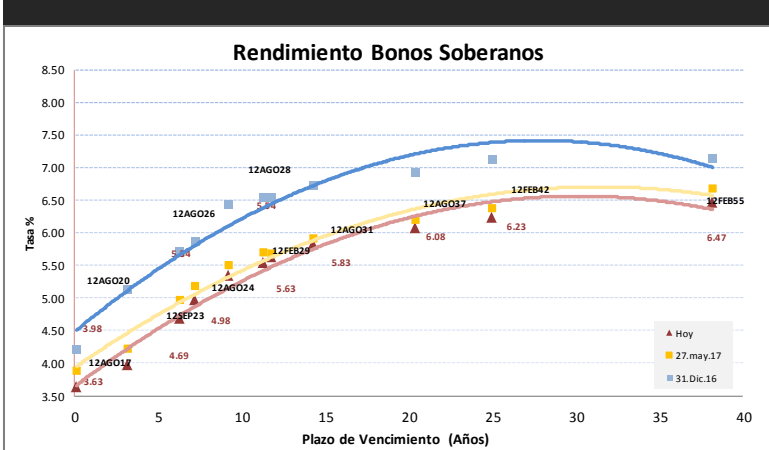
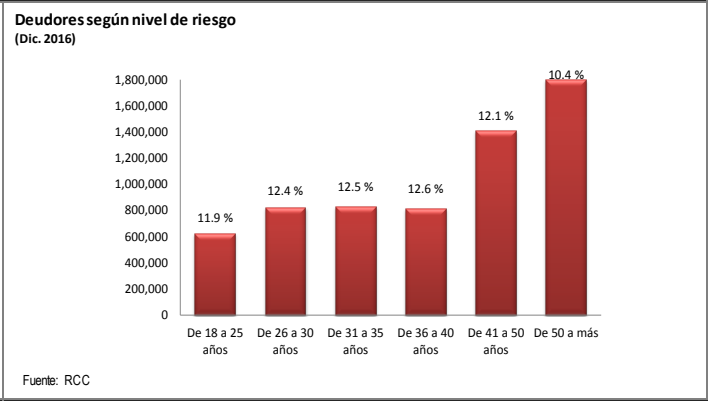
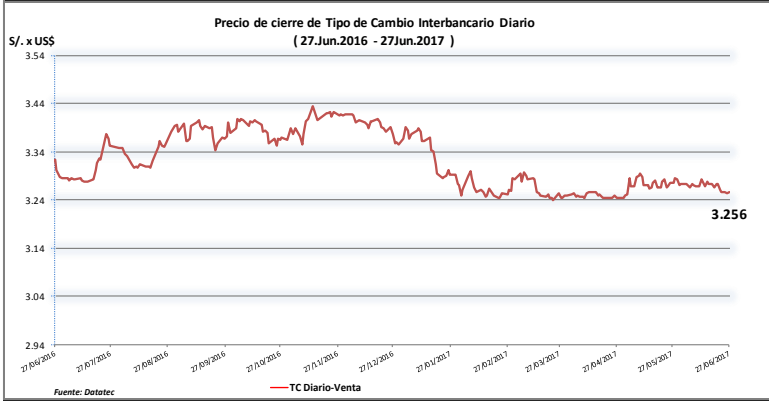
Fuente: Bloomberg - Datatec

Tasas de Interés Diarias del Sistema Bancario (Prom.)

Tasas Activas	Hoy	Moneda Nacional			Hoy	Moneda Extranjera		
		-1d	-30d	-360d		-1d	-30d	-360d
Corporativo	5.36	5.38	5.36	6.38	2.45	3.06	2.45	1.90
Microempresas	36.19	36.28	36.19	34.87	20.02	19.85	20.02	16.50
Consumo	45.89	45.98	45.89	43.40	33.60	33.63	33.60	32.49
Hipotecario	8.54	8.55	8.54	9.05	6.14	6.10	6.14	6.53
Tasas Pasivas	Hoy	Moneda Nacional			Hoy	Moneda Extranjera		
Ahorro	0.46	0.43	0.46	0.40	0.19	0.18	0.19	0.17
Plazo	3.93	3.93	3.93	4.77	0.67	0.67	0.67	0.28
CTS	2.96	2.70	2.96	2.82	1.15	1.12	1.15	1.36

Fuente: SBS

Evolución de Indicadores Económicos: Perú



Este reporte se publica con fines informativos. El Banco de la Nación no se responsabiliza por cualquier error u omisión en su contenido, ni con los resultados de las decisiones de inversión por parte de los inversionistas.

Mercado Internacional

27 de junio de 2017

HECHOS DE IMPORTANCIA

El Fondo Monetario Internacional (FMI) anunció el martes el recorte de sus previsiones de crecimiento para Estados Unidos al 2.1 por ciento en 2017 y 2018, abandonando su suposición de que los planes de rebaja de impuestos y de gasto fiscal del Gobierno de Donald Trump impulsarían a la economía. En un comunicado hecho público tras revisar las políticas económicas de Estados Unidos, el FMI dijo que es improbable que el Gobierno de Trump tenga éxito en su impulso para lograr un crecimiento anual de 3 por ciento durante un período sostenido, en parte porque el mercado laboral está ya en un nivel consistente con el pleno empleo. La economía de Estados Unidos creció un 1.6 por ciento el año pasado. En abril, el FMI pronosticó un crecimiento en Estados Unidos del 2.3 por ciento para 2017 y del 2.5 por ciento para 2018, basado en parte por la expectativa de las rebajas tributarias y el nuevo gasto federal. No obstante, ante la ausencia de detalles sobre "los planes de política aún en desarrollo", el Fondo dijo que decidió retirar de sus previsiones el estímulo supuesto. "Estamos retirando ese estímulo fiscal porque ahora tenemos frente al Congreso un presupuesto que asume una importante consolidación fiscal en los próximos años", comentó Alejandro Werner, jefe del Departamento del Hemisferio Occidental del FMI, en una conferencia de prensa. "Mirando los datos de Estados Unidos, es improbable que ese conjunto de políticas puedan generar una aceleración del crecimiento económico de una magnitud de, digamos, aproximadamente un punto porcentual", añadió.

China National Petroleum Corp (CNPC) suspendió las ventas de combustible a Corea del Norte por preocupaciones de que la estatal no recibirá pagos por sus servicios, debido a la mayor presión sobre Pyongyang para que detenga sus programas nuclear y de misiles, dijeron tres fuentes a Reuters. No está claro cuánto tiempo durará la suspensión. Un corte prolongado amenazaría suministros clave de combustible y obligaría a Corea del Norte a buscar alternativas a su principal proveedor de diésel y gasolina, en momentos en que se intensifica la fiscalización de los estrechos lazos comerciales de China con su aislado vecino. Una fuente con conocimiento directo del asunto dijo que CNPC decidió suspender las ventas de combustible "durante el último mes o dos" y describió la medida como una "decisión comercial". "Los riesgos ya no merecen la pena", dijo la fuente. Bancos chinos e internacionales están redoblando las verificaciones a las compañías que operan con países incluidos en la lista de sanciones de Estados Unidos, como Corea del Norte, afirmó la fuente. Los agentes norcoreanos que compran principalmente el diésel y la gasolina no han podido pagar recientemente por los suministros -CNPC normalmente exige pagos por adelantado, sostuvo la fuente. Reuters no pudo determinar si los agentes han comenzado a enfrentar problemas de crédito con bancos chinos e internacionales, preocupados por los temas de cumplimiento de las sanciones.

	Cierre	Var 1-d%	Var 30-d%	YTD% 2017
DOW JONES (EE.UU)	21 311	-0.46	1.09	7.83
NASDAQ (EE.UU)	6 147	-1.61	-1.02	14.18
S&P 500 (EE.UU)	2 419	-0.81	0.15	8.06
FTSE (Inglaterra)	7 434	-0.17	-1.50	4.08
DAX (Alemania)	12 671	-0.78	0.55	10.36
NIKKEI (Japón)	20 225	0.36	2.73	5.81
SHANGAI (China)	3 191	0.18	2.61	2.82

Comentario del Mercado Accionario Estadounidense

Wall Street cerró hoy con pérdidas y el Dow Jones, su principal indicador, bajó un 0.46%, mientras que el índice Nasdaq cayó un 1.61%, arrastrados por la histórica multa impuesta por la Comisión Europea (CE) a Google. Los operadores del parque neoyorquino apostaron por las ventas durante toda la jornada después de la histórica sanción de 2,700 millones de dólares impuesta por la CE a Google por abusar de su posición de dominio como motor de búsquedas en internet. Al final casi todos los sectores cerraron en rojo; como el tecnológico (-1.67%), el sanitario (-1.03%), el de telecomunicaciones (-0.72%), el industrial (-0.63%) y el de materias (-0.19%) y solo subieron el energético (0.10%) y el financiero (0.03%). Verizon (-1.99%) lideró las pérdidas entre la mayoría de los treinta valores del Dow Jones, por delante de Microsoft (-1.87%), Cisco Systems (-1.49%), General Electric (-1.45%), Apple (-1.43%), 3M (-1.33%), Intel (-1.23%) o Johnson & Johnson (-0.98%). También bajaron más de medio punto Procter & Gamble (-0.84%), Coca-Cola (-0.84%), Pfizer (-0.79%), Nike (-0.62%), DuPont (-0.59%) y Merck (-0.58%) mientras que solo subieron JPMorgan (0.93%), Walmart (0.68%), Home Depot (0.54%) y American Express (0.17%).

Monedas	Cierre Spot	Variación %			
		1 d	7 d	30 d	YTD 2017
EURO (\$/€)	1.1339	1.40	1.84	1.39	7.82
YEN Japonés (¥/\$)	112.35	0.44	0.81	0.92	-3.94
LIBRA (\$/£)	1.281	0.72	1.46	0.08	3.84
FRANCO Suizo (fr/\$)	0.960	-1.23	-1.51	-1.41	-5.75
YUAN Chino (¥/\$)	6.813	-0.42	-0.24	-0.63	-1.91

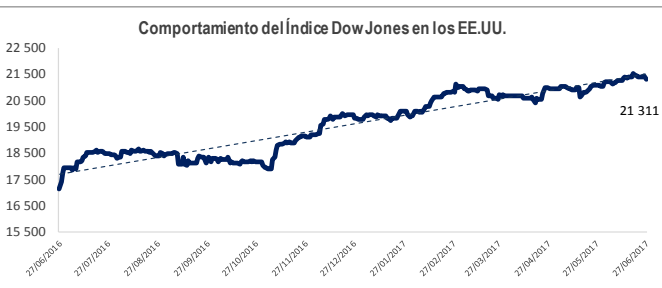
Comentario de Principales Divisas Internacionales

El dólar perdió hoy terreno ante el euro y tuvo un comportamiento mixto frente a otras divisas, en una jornada marcada por los avances de la divisa europea a raíz de comentarios del Banco Central Europeo (BCE). Al término de la sesión en los mercados financieros en Nueva York, por un euro se pagaban hoy 1.1339 dólares mientras que por un dólar se cambiaba a 0.8819 euros. La moneda estadounidense avanzó frente a la japonesa, con un cambio de 112.35 yenes por dólar, así como ante el peso mexicano, aunque retrocedió ante la libra esterlina, el franco suizo y el dólar canadiense. El presidente del BCE, Mario Draghi, afirmó hoy en Lisboa que las medidas monetarias "están funcionando" y "la amenaza de la deflación se ha ido" gracias a una recuperación económica en la eurozona que presenta un panorama "muy diferente al de hace tres años". Esos anuncios fueron interpretados como un posible anticipo de que el BCE podría relajar pronto su programa de expansión cuantitativa, lo que motivó una fuerte alza del valor del euro en los mercados de divisas internacionales.

Bancos Centrales - Tasas Referenciales	Hoy	Variación (en pbs)		
		1 semana	1 mes	1 año
EE.UU.	1.25	0	25	75
ZONA EURO	0.00	0	0	0
INGLATERRA	0.25	0	0	-25
CANADÁ	0.50	0	0	0
JAPÓN	-0.10	0	0	0

	Producto Bruto Interno (%)			
	2015	2016	2017*	2018*
- Mundo	3.2	3.1	3.4	3.6
- Estados Unidos	2.6	1.6	2.3	2.5
- Eurozona	2.0	1.7	1.6	1.6
- Alemania	1.5	1.7	1.5	1.5
- China	6.9	6.7	6.5	6.0
- Japón 1/	1.2	0.9	0.8	0.5

Fuente: Fondo Monetario Internacional - Enero 2017.
Japón realizó una revisión integral a sus cuentas nacionales, las principales son la transición del Sistema de Cuentas Nacionales de 1993 al de 2008 y la actualización del año de referencia de 2005 a 2011. () Proyección

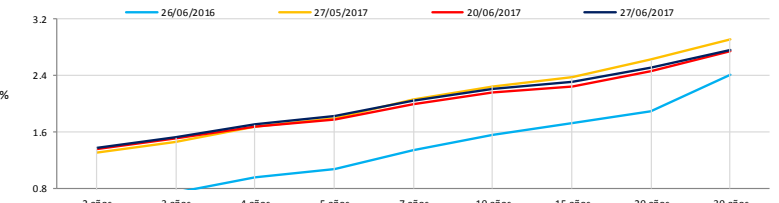


COMMODITIES	Hoy	Ayer	Var - 1d	Var - 7d	Var - 30d	YTD 2017
Oro (\$/oz)	1 247.1	1 244.7	2.4	4.1	-19.8	94.9
Plata (\$/oz)	16.7	16.6	0.1	0.2	-0.7	0.7
Cobre (\$/TM)	5 838.0	5 771.3	66.8	207.5	200.0	315.0
Zinc (\$/TM)	2 747.3	2 717.0	30.3	202.3	116.3	189.5
Estaño (\$/TM)	19 390.0	19 360.0	30.0	-235.0	-1 168.0	-1 815.0
Plomo (\$/TM)	2 272.8	2 238.8	34.0	167.8	168.0	273.3
Aluminio (\$/TM)	1 876.8	1 855.0	21.8	0.3	-72.0	172.8
Molibdeno (\$/lb)	7.4	7.4	-	0.1	-1.0	0.8
WTI (\$/barril)	44.2	43.4	0.9	1.0	-5.6	-9.5
Brent (\$/barril)	45.7	45.4	0.3	0.5	-6.1	-9.7

Bonos del Tesoro Público de los EEUU

Treasuries	Hoy Yield	Variación (en pbs)		
		1 día	YTD 2017	1 año
2 Años	1.37	2	18	78
3 Años	1.52	4	7	83
5 Años	1.83	7	-10	85
10 Años	2.21	7	-24	77
15 Años	2.31	7	-26	71
20 Años	2.50	7	-29	73
30 Años	2.75	6	-31	49

Curva de Rendimientos



Comportamiento de los precios de Commodities



Fuente: Bloomberg, Reuters

Este reporte se publica con fines informativos. El Banco de la Nación no se responsabiliza por cualquier error u omisión en su contenido, ni con los resultados de las decisiones de inversión por parte de los inversionistas.

Jefe de Estadística y Estudios Económicos: Erick Mendoza La Torre
Teléfono: 5192000 - anexo 96052

GERENCIA FINANZAS Y CONTABILIDAD

Analista: Miguel J. Larrosa Ramirez
mibuliano@bn.com.pe