

Mercado Nacional y Regional

28 de agosto de 2017

La Bolsa de Valores de Lima (BVL) culminó la jornada de hoy con resultados positivos, impulsada por las ganancias de acciones mineras, en línea con el alza de las cotizaciones internacionales de los metales preciosos. En una jornada de moderado movimiento financiero, los inversores prefirieron realizar operaciones con recibos de depósito americano de la productora de oro Minas Buenaventura. Al cierre de la sesión el índice general ganó 0.42% y el índice selectivo que incluye a las acciones más líquidas del mercado aumentó en 0.69%. En la jornada se cotizaron acciones de 57 empresas, de las que 28 subieron, 16 bajaron y 13 se mantuvieron estables; con negocios por S/ 54.4 millones (US\$ 16.8 millones) en 691 operaciones. A nivel de las empresas las acciones que más subieron fueron de PPK Mining (9.68%), Candente Copper (8.11%), Minera IRL (7.50%), Refinería La Pampilla (6.54%) y Red Eagle Mining (5.42%). Al otro lado las acciones que bajaron fueron de ADR de Cementos Pacasmayo (-5.24%), Panoro Minerals (-4.76%), Telefónica (-4.11%), Minera Milpo (-1.96%) e Hidrandina (-1.83%). Los índices sectoriales que más subieron fueron: minería (2.09%), juniors (1.56%) y construcción (0.45%).

Bolsas Latinoamericanas	Índice Cierre	Var 1-d%	Var 30-d%	YTD 2017
Lima (IGBVL)	17 634	0.42	4.62	13.28
Lima (ISBVL)	25 756	0.69	3.59	9.23
Bogotá (IGBC)	10 895	-0.03	-1.09	7.80
Buenos Aires (MERVAL)	23 482	-0.08	8.27	38.80
México (IPC)	51 267	-0.21	0.10	12.32
Santiago (IPSA)	5 171	-0.10	1.87	24.56
Sao Paulo (IBOVESPA)	71 017	-0.08	8.43	17.91

Fuente: Bloomberg - BVL

Tipo de cambio venta / Hay 50.000 quejas por mala atención en centros de salud

El tipo de cambio se depreció al cierre de la jornada, porque una fuerte compra de dólares del Banco Central, la mayor en cinco años, compensó la venta de divisas de inversores extranjeros ante una caída global del billete verde tras una reunión de banqueros centrales la semana pasada. Al final de la sesión la moneda peruana cerró en 3.238 unidades por dólar, con negocios por US\$ 546 millones (Datatec). Con el resultado de la sesión, la moneda local acumula una apreciación del 3.52% en el año. Cabe indicar que al terminar el año 2016, la moneda peruana alcanzó una apreciación de 1.70% (Datatec).

Por otro lado, la falta de atención oportuna en los centros de salud es una de las quejas que más sanciones recibe. Ello se vio reflejado ayer, cuando se hizo pública la denuncia de la ex primera ministra Ana Jara, por el retraso en el traslado de su madre a la Unidad de Cuidados Intensivos del hospital Rebagliati, ante la falta del DNI físico. A la fecha, hay alrededor de 50,000 quejas relacionadas con la mala atención que reciben los pacientes, advirtió Elena Zelaya, Superintendente de Susalud. Del total de quejas recibidas, un 35.9% está vinculado al acceso a los servicios de salud. En lo que va del año, Susalud ha realizado cerca de 1,000 supervisiones a centros médicos públicos y privados de Lima y provincias, sancionando a 40 instituciones con multas por más de S/ 1.9 millones. En lo que atañe a la madre de la ex primera ministra, Zelaya explicó que hubo vulneración de los derechos de la paciente, lo que será investigado y podría acarrear una sanción de hasta S/ 2.02 millones (500 UIT) para el hospital de la red de Essalud. Por su parte, el presidente ejecutivo de Essalud, Gabriel del Castillo, indicó que se reorganizará el servicio de emergencia del hospital Rebagliati. Sin embargo, el problema de la atención en salud no solo atañe a las entidades públicas. Si bien el 77.7% de las quejas y consultas proviene de pacientes de hospitales del Ministerio de Salud y Essalud, 21% son de personas que se atienden en centros privados.

Luego de 18 meses el consumo con tarjetas de crédito deja de enfriarse

El cada vez menor crecimiento que venía registrando desde hace varios meses el consumo con tarjetas de crédito se frenó en julio último. El financiamiento con plásticos sumó S/ 20,581 millones al cierre del séptimo mes del año, según datos del Banco Central de Reserva (BCR). Dicho monto representa una expansión anual de 4.2%, igual a la registrada en junio del 2017. Esto quiere decir que después de 18 meses dejó de desacelerarse el consumo con las tarjetas, que había alcanzado un incremento anual de 24.4% en enero del año pasado. Incluso, un reporte de la Asociación de Bancos (Asbanc) destaca que en julio el crecimiento anual del uso de las tarjetas de crédito de los bancos y las financieras más bien se aceleró ligeramente a 2.2%, desde el 1.84% reportado el mes previo. Aunque dichos niveles de expansión aún están por debajo de los vistos a fines del 2015, refiere Asbanc. La debilidad de la demanda interna y, en particular, del consumo privado, sumado a los menores ingresos de las personas y al deterioro del mercado laboral explican el menor dinamismo del mercado de las tarjetas de crédito este año, sostuvo el gremio bancario. Sin embargo, no solo los datos están dando señales de que el periodo de enfriamiento del uso de los plásticos estaría llegando a su fin, sino también las perspectivas de los principales bancos del país. Al término de julio del 2017, las líneas de crédito autorizadas para las tarjetas de crédito totalizaron S/ 73,782 millones, con un incremento por segundo mes consecutivo. Aunque, en términos anuales, el avance de estas líneas de crédito fue de 0.18%, similar al reportado en junio. En un escenario donde la economía local crece a menor ritmo, las entidades financieras se han enfocado en sus mejores clientes, han señalado ejecutivos del sector. Así, algunas de ellas han preferido elevar las líneas de crédito a sus tarjetahabientes, pero solo de aquellos de menor riesgo; y están siendo más cautos en el otorgamiento de nuevos plásticos.

Fuente: Gestión

Riesgo País (Embi+)	Spread				Clasificación Fitch Riesgo Soberano
	Hoy	-1d	-7d	-30d	
Mdos. Emergentes	333	330	337	335	
Argentina	396	395	412	440	B
Brasil	273	270	279	271	BB
Colombia	201	201	205	198	BBB
Chile	119	125	128	126	AA-
Ecuador	636	633	640	675	-
México	187	185	192	185	BBB+
Panamá	137	136	145	137	BBB
Perú	131	130	136	130	A-
Uruguay	183	183	184	182	BBB-
Venezuela	3 131	2 952	3 007	2 959	CCC

Fuente: Reuters

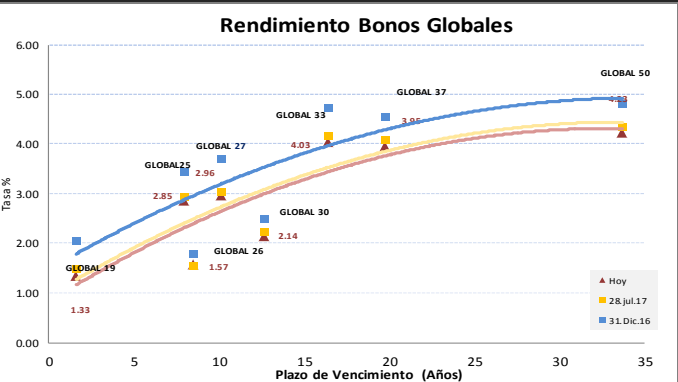
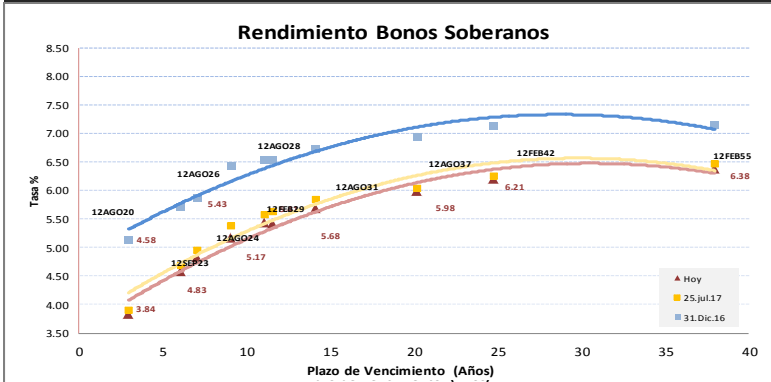
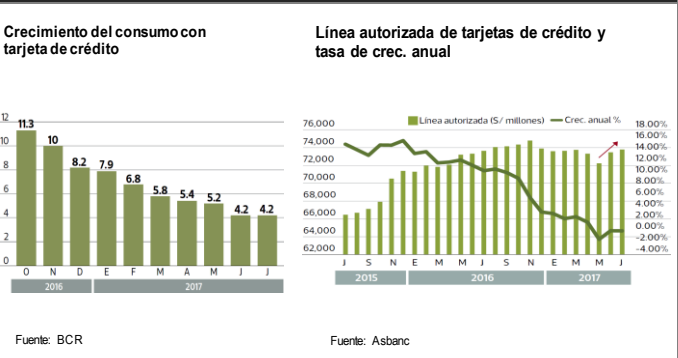
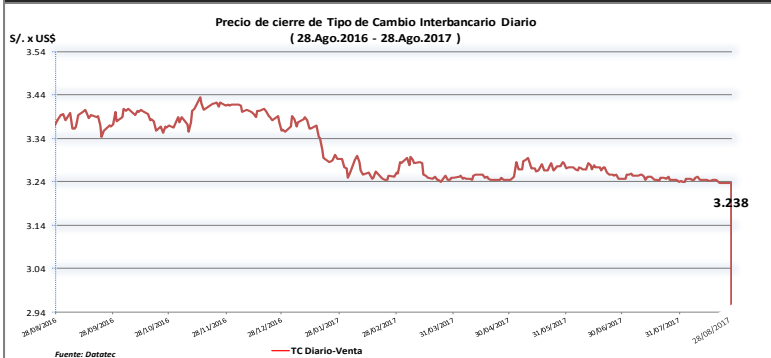
Monedas	Cotización por US\$	Variación %			YTD 2017
		-1d	-7d	-30d	
Sol	3.24	0.03	-0.03	-0.22	-3.52
Real Brasileño	3.17	0.25	0.06	1.13	-2.71
Peso Mexicano	17.87	1.45	1.22	0.53	-13.78
Peso Chileno	628.30	-1.04	-2.23	-3.92	-6.28
Peso Argentino	17.23	0.08	-0.19	-3.18	8.49
Peso Colombiano	2 947.40	0.72	-1.35	-1.78	-1.82

Fuente: Bloomberg - Datatec

Tasas de Interés Diarias del Sistema Bancario (Prom.)								
Tasas Activas	Hoy	Moneda Nacional			Hoy	Moneda Extranjera		
		-1d	-30d	-360d		-1d	-30d	-360d
Corporativo	4.90	4.90	4.87	6.08	2.62	2.62	2.52	3.61
Microempresas	36.83	36.83	36.75	36.42	15.09	15.09	21.50	23.68
Consumo	48.45	48.45	47.15	43.73	33.94	33.94	33.90	31.96
Hipotecario	8.32	8.32	8.45	8.94	6.00	6.00	5.99	6.48
Tasas Pasivas	Hoy	Moneda Nacional			Hoy	Moneda Extranjera		
Ahorro	0.38	0.38	0.44	0.51	0.19	0.19	0.17	0.20
Plazo	3.65	3.65	3.90	4.10	0.75	0.75	0.71	0.31
CTS	3.14	3.14	3.04	3.47	1.33	1.33	1.16	1.55

Fuente: SBS

Evolución de Indicadores Económicos: Perú



Este reporte se publica con fines informativos. El Banco de la Nación no se responsabiliza por cualquier error u omisión en su contenido, ni con los resultados de las decisiones de inversión por parte de los inversionistas.

Mercado Internacional

28 de agosto de 2017

HECHOS DE IMPORTANCIA

Los bonos del Tesoro estadounidense operaban estables el lunes ya que los inversores seguían a la espera de los datos económicos de esta semana que culminarán con el reporte de empleo nacional de agosto, que ofrecerá nuevas señales sobre el estado de la mayor economía del mundo. Analistas esperan que el reporte del empleo arroje una sólida creación de puestos de trabajo en Estados Unidos, pero el principal foco de los mercados estará en determinar si hubo algún avance de la inflación en base al crecimiento de los salarios. La mediana de estimaciones entre 60 economistas encuestados por Reuters indica que los empleadores estadounidenses habrían sumado 182.000 empleos en agosto. Entre otros reportes de esta semana se incluyen una nueva estimación del crecimiento del Producto Interno Bruto (PIB) en el segundo trimestre, que se conocerá el miércoles, y las cifras de gasto personal, previstas para el jueves. Los precios de los bonos referenciales de Estados Unidos operaban con baja de 2/32 y ofrecían un rendimiento de 2,18 por ciento, un alza respecto al 2,17 por ciento del viernes. La posibilidad de una paralización de las agencias del Gobierno federal por falta de fondos, e incluso de una cesación de pagos, también está siendo contemplada por los inversores porque los legisladores se enfrentan al plazo de fines de septiembre para elevar el techo de la deuda estadounidense. Esta semana, el Departamento del Tesoro de Estados Unidos venderá 88.000 millones de dólares en deuda de corto y largo plazo, incluyendo dos subastas programadas para el lunes. El Gobierno venderá 26.000 millones de dólares en notas a dos años y 34.000 millones de dólares en deuda a cinco años el lunes. El martes, el Tesoro bastará 28.000 millones de dólares en bonos a siete años.

Las acciones europeas caían el lunes entre ventas generalizadas mientras el euro se fortalecía después de que el presidente del Banco Central Europeo, Mario Draghi, no expresara preocupación sobre la firmeza de la moneda en un discurso muy esperado el viernes. Con los mercados cerrados en Londres debido a un festivo, lo que reducía la actividad, el índice de "blue-chips" de la eurozona caía un 0,7 por ciento a mínimos de una semana, mientras que el paneuropeo STOXX 600 cedía un 0,6 por ciento. En su discurso el viernes en un simposio de banqueros centrales en Jackson Hole, Draghi no envió un mensaje claro en contra de la apreciación del euro, lo que llevó a la moneda única a un máximo de dos años y medio frente al dólar. Todos los sectores sufrían pérdidas y los valores financieros e industriales protagonizaban las mayores caídas en el índice de "blue-chips" de la zona euro. Entre los pocos avances se encontraban los títulos de la empresa de telecomunicaciones Altiice, que subían un 1 por ciento después de que los inversores recibieran con agrado las noticias sobre una recompra de acciones por 1.000 millones de euros.

	Cierre	Var 1-d%	Var 30-d%	YTD% 2017
DOW JONES (EE.UU)	21 808	-0.02	-0.10	10.35
NASDAQ (EE.UU)	6 283	0.28	-1.44	16.72
S&P 500 (EE.UU)	2 444	0.05	-1.13	9.17
FTSE (Inglaterra)	7 401	0.00	0.45	3.62
DAX (Alemania)	12 123	-0.37	-0.32	5.60
NIKKEI (Japón)	19 450	-0.01	-2.55	1.76
SHANGAI (China)	3 363	0.93	3.36	8.35

Comentario del Mercado Accionario Estadounidense

Wall Street cerró hoy en terreno mixto y el Dow Jones de Industriales, su principal indicador, cedió un 0.02% en una jornada donde los efectos del huracán Harvey se han notado también en los mercados. Los operadores en el parque neoyorquino apostaron especialmente por las ventas hoy ante los efectos del huracán Harvey en el estado de Texas, lo que ha impactado especialmente a las aseguradoras, aunque en las horas previas al cierre dieron paso a un ligero repunte. Los sectores más afectados por los estragos del huracán fueron el financiero y el energético, en el que varias grandes petroleras han tenido que cerrar varias explotaciones de crudo en una de las principales zonas de producción de EEUU. Al final, los sectores en Wall Street cerraron divididos pero con su mayoría en terreno positivo, con los sectores de materias primas (0.60%) y sanitario (0.52%) por delante de otros como el de bienes de consumo no cíclicos (0.25%). Los descensos se produjeron en el sector energético (-0.42%), financiero (-0.33%) y de bienes de consumo cíclicos (-0.08%), mientras que no hubo cambios en el de las telecomunicaciones. La cadena de tiendas de bricolaje Home Depot (1.16%) lideró las ganancias en el Dow Jones, seguida de cerca por Apple (1.01%) y un poco después por Merck (0.60%), Boeing (0.55%) y McDonald's (0.54%). Al otro lado de la tabla encabezó las pérdidas la aseguradora Travelers (-2.56%), seguida de Goldman Sachs (-0.95%), IBM (-0.86%), Wal-Mart (-0.76%) y, a cierta distancia, Chevron (-0.43%).

Comentario de Principales Divisas Internacionales

El dólar sufrió hoy otro revés ante el euro y otras divisas destacadas, en una jornada que sintió el impacto del paso del huracán Harvey, con inundaciones que han devastado zonas de Texas, afectando el precio del petróleo y frenando el avance del billete verde. Al término de la sesión en los mercados financieros en Nueva York, por un euro se pagaban hoy 1.1979 dólares. La divisa estadounidense bajó también ante la japonesa, con un cambio de 109.25 yenes por dólar, así como ante la libra esterlina, el franco suizo pero se recuperó ante el dólar canadiense y el peso mexicano. Harvey, convertido ahora en tormenta, también afectó la zona del Golfo de México, donde se produce una parte del crudo de Estados Unidos, cuyo precio cayó hoy a su nivel más bajo en un mes. Se desconocen aún las consecuencias económicas de Harvey, que ha causado al menos ocho muertos según las autoridades de Texas y miles de desplazados en busca de refugio, pero sus efectos inmediatos ya se han sentido en Wall Street y en las grandes petroleras. Además, los inversores siguen evaluando las posibilidades de otra subida de tipos de interés por parte de la Reserva Federal después de que su titular, Janet Yellen, evitara pronunciarse sobre política monetaria en la conferencia anual de banqueros centrales el viernes.

Monedas	Cierre Spot	Variación %			
		1 d	7 d	30 d	YTD 2017
EURO (\$/€)	1.1979	0.46	1.39	1.94	13.90
YEN Japonés (¥/\$)	109.25	-0.10	0.25	-1.29	-6.59
LIBRA (\$/£)	1.293	0.40	0.26	-1.55	4.81
FRANCO Suizo (fr/\$)	0.955	-0.18	-0.69	-1.38	-6.25
YUAN Chino (¥/\$)	6.614	-0.48	-0.77	-1.82	-4.76

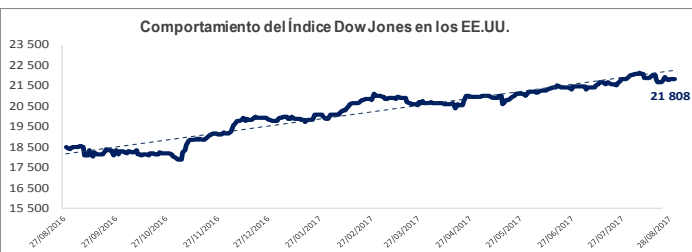
Bancos Centrales - Tasas Referenciales	Hoy	Variación (en pbs)		
		1 semana	1 mes	1 año
EE.UU.	1.25	0	0	75
ZONA EURO	0.00	0	0	0
INGLATERRA	0.25	0	0	0
CANADÁ	0.75	0	0	25
JAPÓN	-0.10	0	0	0

	Producto Bruto Interno (%)			
	2015	2016	2017*	2018*
- Mundo	3.2	3.1	3.4	3.6
- Estados Unidos	2.6	1.6	2.3	2.5
- Eurozona	2.0	1.7	1.6	1.6
- Alemania	1.5	1.7	1.5	1.5
- China	6.9	6.7	6.5	6.0
- Japón 1/	1.2	0.9	0.8	0.5

Fuente: Fondo Monetario Internacional - Enero 2017.
1.Japón realizó una revisión integral a sus cuentas nacionales, las principales son la transición del Sistema de Cuentas Nacionales de 1993 al de 2008 y la actualización del año de referencia de 2005 a 2011. (*) Proyección

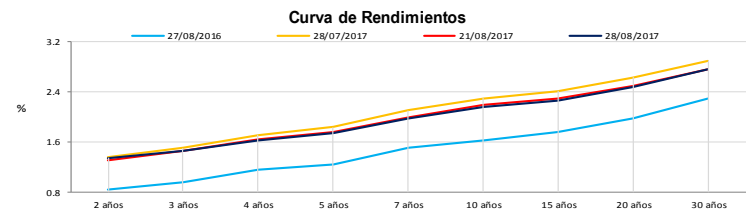
COMMODITIES	Hoy	Ayer	Var - 1d	Var - 7d	Var - 30d	YTD 2017
Oro (\$/oz)	1 308.4	1 291.4	17.0	16.5	38.7	156.1
Plata (\$/oz)	17.4	17.1	0.4	0.4	0.7	1.5
Cobre (\$/TM)	6 648.5	6 648.5	-	97.3	353.0	1 125.5
Zinc (\$/TM)	3 055.3	3 055.3	-	- 63.8	288.3	497.5
Estaño (\$/TM)	20 455.0	20 455.0	-	- 183.0	- 275.0	- 750.0
Plomo (\$/TM)	2 300.3	2 300.3	-	- 20.0	2.8	300.8
Aluminio (\$/TM)	2 066.3	2 066.3	-	- 23.0	181.8	362.3
Molibdeno (\$/lb)	8.2	8.2	-	- 0.2	0.6	1.6
WTI (\$/barril)	46.6	47.6	-1.1	-0.8	-3.1	-7.2
Brent (\$/barril)	51.3	51.7	-0.4	0.1	-0.3	-4.1

Precios Spot

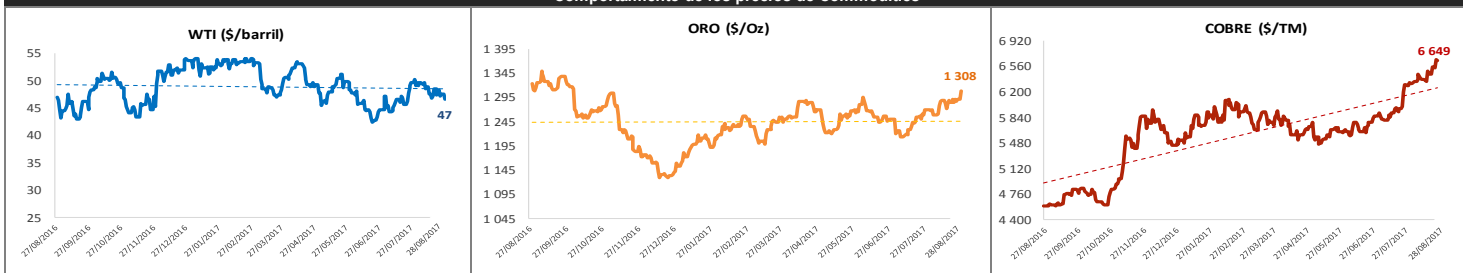


Bonos del Tesoro Público de los EEUU

Treasuries	Hoy Yield	Variación (en pbs)		
		1 día	YTD 2017	1 año
2 Años	1.34	0	15	49
3 Años	1.45	-1	0	50
5 Años	1.74	-2	-19	50
10 Años	2.16	-1	-29	53
15 Años	2.27	-0	-31	51
20 Años	2.47	0	-32	49
30 Años	2.76	1	-31	47



Comportamiento de los precios de Commodities



Fuente: Bloomberg, Reuters

Este reporte se publica con fines informativos. El Banco de la Nación no se responsabiliza por cualquier error u omisión en su contenido, ni con los resultados de las decisiones de inversión por parte de los inversionistas.

Jefe de Estadística y Estudios Económicos: Erick Mendoza La Torre
Teléfono: 5192000 - anexo 96052

GERENCIA FINANZAS Y CONTABILIDAD