

Mercado Nacional y Regional

La Bolsa de Valores de Lima acumuló cuatro sesiones seguidas con indicadores positivos, impulsada por una persistente corriente compradora de acciones de los sectores minería y construcción. En una jornada de reducido volumen de negocios los inversores prefirieron liquidar posiciones en acciones del consorcio de alimentos Alicorp. El IGBVL cerró en 19 823 puntos, tras registrar una subida del 0.66%, en una sesión en la que se negociaron 20 022 145 soles (6 043 509 dólares) en 375 operaciones. Coltzaron acciones de 47 empresas, de las que 28 subieron, 11 bajaron y 8 se mantuvieron estables. Las acciones que más subieron fueron Graña y Montero (6.22%), Industrias del Envase (3.80%), Casa Grande (3.75%), Empresa Siderúrgica del Perú (3.64%) y Panoro Minerals (3.14%).

	Indice Cierre	Var 1-d%	Var 30-d%	YTD 2018
Lima (IGBVL)	19 823	0.66	1.83	-0.76
Lima (ISBVL)	27 673	1.06	-0.37	-10.06
Bogotá (IGBC)	12 594	0.63	3.06	9.72
Buenos Aires (MERVAL)	32 201	-1.62	11.78	7.10
México (IPC)	49 005	-0.75	-0.98	-0.71
Santiago (IPSA)	5 343	0.36	2.03	-3.98
Sao Paulo (IBOVESPA)	83 273	2.04	9.29	8.99

Fuente: Bloomberg - BVL

Tipo de cambio/ Contraloría destituirá a los funcionarios que traben pago de aportes de afiliados a AFP

El tipo de cambio avanzó a un nuevo máximo de tres semanas en línea con algunas divisas de la región, en medio de la fortaleza global del dólar tras la publicación de un alentador dato de empleo en Estados Unidos. El precio del dólar avanzó un 0.24%, a S/ 3.322, con negocios que sumaron US\$ 305 millones. En lo que va del año el sol acumula una depreciación de 2.59%.

Por otro lado, no hay total garantía de que todos los aportes de los afiliados al Sistema Privado de Pensiones (SPP) terminen realmente en sus cuentas individuales de capitalización. No son pocos los casos de entidades públicas y empresas privadas que retienen el 10% de los sueldos de sus trabajadores, pero no lo depositan en las AFP sino que se quedan con ese dinero. Tal situación afecta las futuras pensiones de los afiliados. En el 2017, el MEF puso en marcha el programa Repto-AFP con el objetivo de recuperar la deuda previsional que mantenían los gobiernos regionales y municipales con sus trabajadores hasta el 2015. Al Repto-AFP se acogieron 814 entidades públicas que se comprometieron a pagar una deuda total de S/ 1,488.5 millones hasta en 120 cuotas. Este programa beneficiaría a 254,045 trabajadores, según información de la Asociación de AFP (AAFP). Los pagos comprometidos por las entidades estatales se iniciaron en enero del 2018 con un nivel de cumplimiento de 74%, que ha venido cayendo hasta 53% para la cuota vencida en la primera semana de setiembre, indicó Giovanna Prialé, presidenta de la Asociación de AFP. Entre la primera y la octava cuota, el nivel de cumplimiento se redujo de 98% a 76% en los gobiernos locales, y de 54% a 34% en los gobiernos regionales, detalló Prialé. Así, ya son S/ 38 millones lo que han dejado de pagar entre los años 2015 y 2018 entidades regionales y municipales de Lima, refirió Prialé.

Fuente: Gestión

El 15% de peruanos aún usa el trueque o fiado para compras

El uso de medios de pago tradicionales sigue muy arraigado entre los peruanos. Ello resulta evidente en las compras recurrentes y comunes que hacen las personas. Así, más del 99% usa generalmente el cash para pagar sus compras de alimentos básicos y demás bienes, según datos de la Encuesta Nacional de Hogares (Enahog), al cierre del 2017. En tanto, apenas un 4% usa la tarjeta de crédito, de débito o banca por Internet para dichas operaciones. Incluso dentro de la categoría de compra de alimentos de consumo básico, medios de pago como el trueque, el fiado y pago en especies son más utilizados que los instrumentos financieros, advierte un estudio de la Asociación de Bancos (Asbanc). Y es que esta alternativa de pago, denominada por la Enahog como "otros medios de pago", es usada generalmente por 14.9% de peruanos para sus compras de alimentos básicos. No obstante, gana participación el pago con instrumentos bancarios. Cuando el análisis se realiza solo entre las personas que cuentan con tarjeta de crédito, los resultados varían. Así, el 31.8% de peruanos con dinero plástico lo usa para comprar alimentos básicos, porcentaje que salta a 33.5% y 37.1% para quienes compran electrodomésticos y ropa o calzado, respectivamente. Estas compras suelen realizarse en tiendas por departamentos y/o supermercados, lugares que, además de poner a disposición POS, también ofrecen ofertas especiales y descuentos por el uso de determinadas tarjetas, siendo estos incentivos claves para promover uso de medios alternativos al cash, explica el gremio bancario. Aunque el uso de efectivo se mantiene alto, las transacciones con medios alternativos vienen ganando terreno. Así, en los últimos cinco años crecieron en 60% las transacciones con medios de pago distintos al efectivo, a un total de 552 millones.

Por otra parte, el Gobierno prepara una emisión de bonos en mercados internacionales, para lo cual encomendó a JP Morgan, Morgan Stanley, Banco Santander y Scotiabank reuniones con inversionistas de EE.UU. y Europa del 5 al 10 de octubre, dijo Bloomberg. La operación contempla una oferta de bonos a través de la plataforma Euroclear, que permite a los extranjeros liquidar sus operaciones en la moneda nacional. Además, considera una emisión en dólares (bonos globales). En conjunto, la operación superaría los US\$ 1,000 millones y se realizaría a largo plazo, indicaron ejecutivos del sistema financiero. Al mismo tiempo, el Gobierno podrá efectuar una operación de administración de pasivos, como emitir títulos a determinado plazo para reemplazar otros de más corta duración, dependiendo de las condiciones del mercado internacional.

Fuente: Gestión

Riesgo País (Embi+)	Spread				Clasificación Fitch Riesgo Soberano
	Hoy	-1d	-7d	-30d	
Mdos. Emergentes	383	390	392	436	
Argentina	626	632	614	771	B
Brasil	273	285	294	345	BB-
Colombia	167	170	174	185	BBB
Chile	109	123	132	140	A+
Ecuador	618	624	613	725	-
México	172	177	180	197	BBB+
Panamá	109	177	180	132	BBB
Perú	103	116	117	122	A-
Uruguay	152	166	161	174	BBB-
Venezuela	5 656	5 647	6 008	5 807	CC

Fuente: Reuters

Monedas	Cotización por US\$	Variación %			
		-1d	-7d	-30d	YTD 2018
Sol	3.32	0.24	0.64	0.64	2.59
Real Brasileño	3.90	-0.97	-3.28	-6.16	17.80
Peso Mexicano	19.04	1.33	1.07	-0.72	-3.12
Peso Chileno	661.03	-0.07	-0.30	-3.47	7.41
Peso Argentino	37.68	-1.05	-2.22	-2.10	102.31
Peso Colombiano	3 015.88	-0.06	0.53	-0.99	1.01

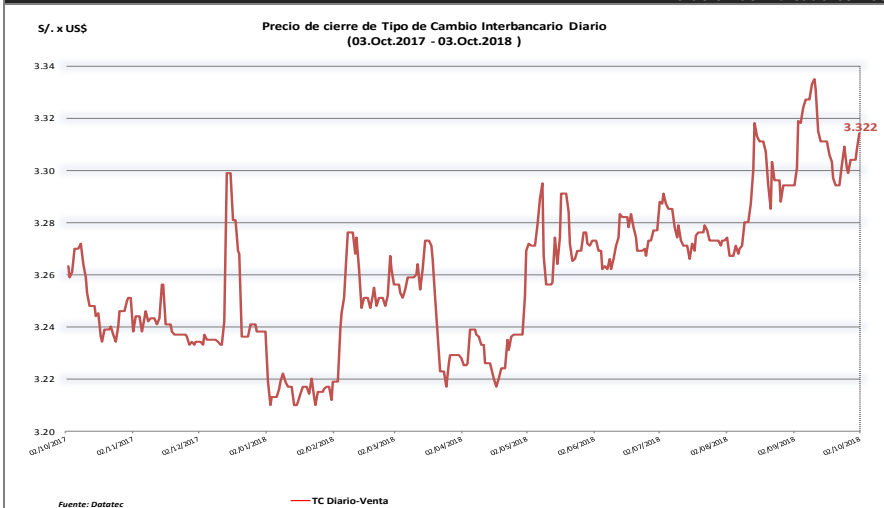
Fuente: Bloomberg - Datalec

Tasas de Interés Diarias del Sistema Bancario (Prom.)

Tasas Activas	Hoy	Moneda Nacional			Moneda Extranjera			
		-1d	-30d	-360d	Hoy	-1d	-30d	-360d
Corporativo	4.40	4.34	4.17	4.24	3.74	3.69	3.81	3.20
Microempresas	32.99	32.94	33.63	34.53	16.60	16.77	15.94	14.75
Consumo	40.96	41.01	41.20	48.19	34.81	34.87	34.33	33.30
Hipotecario	7.44	7.44	7.48	7.98	6.04	6.05	5.98	5.89
Tasas Pasivas		Moneda Nacional			Moneda Extranjera			
Ahorro	0.31	0.31	0.31	0.38	0.11	0.11	0.13	0.22
Plazo	2.84	2.85	2.84	3.10	1.38	1.38	1.41	1.21
CTS	3.02	3.03	3.23	3.24	1.39	1.41	1.33	1.57

Fuente: SBS

Evolución de Indicadores Económicos: Perú



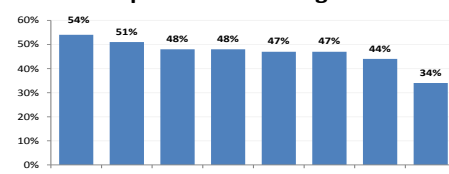
Fuente: Datatec

En últimos 12 meses, medios de pago que usted generalmente usa para la compra de: (más de una alternativa)

Consumo \ medio de pago	Efectivo	T. débito	T. crédito	Banca por Internet	Otro
Alimentos de consumo básico: pan, leche, papa, arroz, azúcar, etcétera	99.47%	2.22%	1.77%	0.05%	14.92%
Alimentos preparados para consumir dentro o fuera del hogar	99.64%	2.04%	1.29%	0.04%	0.50%
Productos de lavandería y de limpieza para el hogar	99.42%	1.88%	1.45%	0.02%	9.27%
Servicios de la vivienda	99.53%	0.90%	0.43%	0.52%	0.07%
Combustible para cocinar	99.75%	0.58%	0.34%	0.10%	0.91%
Productos de aseo personal	99.39%	1.75%	1.45%	0.03%	5.50%
Rprendas de vestir, calzado, etcétera	99.29%	2.23%	2.15%	0.06%	1.53%
Muebles y enseres	98.42%	1.38%	1.76%	0.08%	0.88%
Artefactos, electrodomésticos	93.83%	3.44%	4.85%	0.13%	2.51%

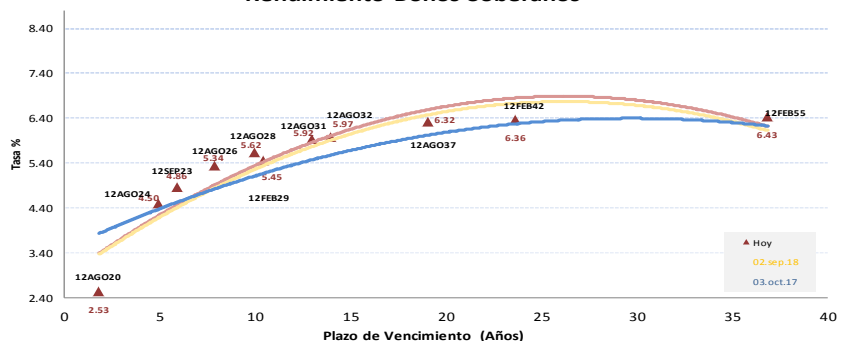
Fuente: Enahog

Nivel de cumplimiento de los gobiernos regionales

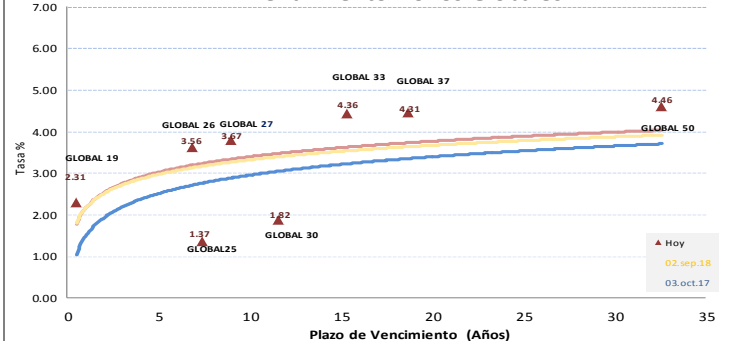


Fuente: AAFP

Rendimiento Bonos Soberanos



Rendimiento Bonos Globales



Mercado Internacional

3 de octubre de 2018

HECHOS DE IMPORTANCIA

El presidente ruso, Vladimir Putin, dijo que las sanciones a Irán de su homólogo estadounidense son en gran parte las responsables de los actuales altos precios del petróleo. "El presidente Trump considera que el precio es alto; en parte tiene razón, pero seamos honestos", dijo Putin el miércoles en la conferencia de la Semana Rusa de la Energía. "Donald, si quieres encontrar al culpable del alza en los precios, debes mirarte en el espejo". El líder ruso rechazó las crecientes críticas a la OPEP y sus aliados, a los que Trump ha culpado por el alza del crudo Brent a un máximo de cuatro años cercano a US\$ 85 por barril. Sin embargo, Putin dijo que su país ya ha aumentado la producción y tiene la capacidad de agregar otros 200,000 a 300,000 barriles al mercado. Arabia Saudita, el aliado más cercano de Rusia dentro del grupo de productores de petróleo, mostró señales de ceder a la presión de Trump. El reino ha elevado "significativamente" la producción a un nivel casi récord de 10.7 millones de barriles por día. Al cierre de ayer, el petróleo en EE.UU. subió un 1.6% a US\$ 76.41 por barril. La cooperación de Rusia con la OPEP restableció con éxito el equilibrio del mercado petrolero y un buen rango de precios de US\$ 65 a US\$ 75 por barril, señaló Putin.

La primera ministra británica, Theresa May, llamó a su partido a permanecer unido en un momento en el que las negociaciones del Brexit entran en su "fase más dura". "Entramos en la fase más dura de las negociaciones", afirmó. "Pero si nos mantenemos unidos y permanecemos tranquilos, sé que podemos obtener un acuerdo satisfactorio para Reino Unido", aseguró el dirigente cuyo liderazgo se ve regularmente puesto en entredicho por los defensores de un Brexit duro. El impacto potencialmente calamitoso que un Brexit sin acuerdo tendría en el comercio indujo al ministro francés de Hacienda, Gérard Darmanin, a afirmar que París está preparando sus aduanas "para el peor de los escenarios". Pero la preocupación más inmediata de May es recuperar la confianza de su partido y dar la imagen de un frente unido en las negociaciones con Bruselas de las próximas dos semanas.

	Cierre	Var 1-d%	Var 30-d%	YTD% 2018
DOW JONES (EE.UU)	26 828	0.20	3.33	8.53
NASDAQ (EE.UU)	8 025	0.32	-1.04	16.25
S&P 500 (EE.UU)	2 926	0.07	0.83	9.42
FTSE (Inglaterra)	7 510	0.48	0.08	-2.31
DAX (Alemania)	12 288	0.00	-0.48	-4.88
NIKKEI (Japón)	24 111	-0.66	6.18	5.91
SHANGAI (China)	2 821	0.00	3.70	-14.69

Comentario del Mercado Accionario Estadounidense

Wall Street cerró en verde y el Dow Jones de Industriales firmó su segundo récord consecutivo tras una jornada impulsada por buenas cifras económicas y por el avance del sector financiero. Al cierre de las operaciones, el principal indicador de Nueva York subió un 0.20 % hasta 26 828 enteros. Por su parte, el selectivo S&P 500 repuntó un 0,07 % , hasta 2 926, y el índice compuesto del mercado Nasdaq, en el que cotizan importantes grupos tecnológicos, ascendió un 0.32 %, hasta 8 025. Encabezó las ganancias por sectores el financiero (0.82 %) y destacaron grandes bancos como JPMorgan (0,94 %) o Goldman Sachs (0.76 %), mientras que las mayores pérdidas fueron para el sector de las empresas de servicios públicos (-1.23 %). También subieron el sector energético (0.82 %), vinculado a los precios del petróleo, y el industrial (0,45 %), favorecido por cierto alivio en las tensiones comerciales de EE.UU. con sus socios.

Monedas	Cierre Spot	Variación %			YTD 2018
		1 d	7 d	30 d	
EURO (€/€)	1.1478	-0.60	-2.22	-1.21	-4.39
YEN Japonés (¥/\$)	114.53	0.78	1.60	3.12	1.63
LIBRA (\$/£)	1.294	-0.30	-1.72	0.54	-4.24
FRANCO Suizo (fr/\$)	0.992	0.86	2.72	2.38	1.86
YUAN Chino (¥/\$)	6.869	-0.00	-0.14	0.67	5.56

Comentario de Principales Divisas Internacionales

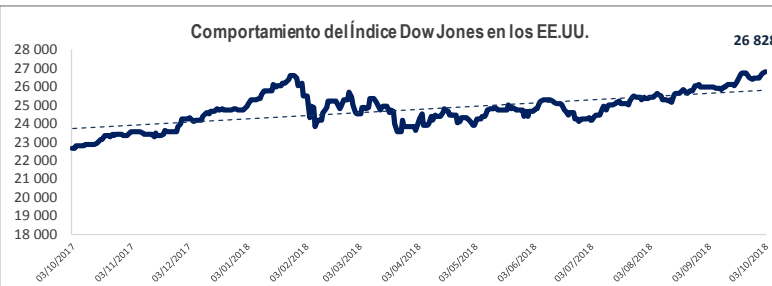
El dólar se apreció ante el euro y frente al resto de divisas destacadas en una jornada en la que la moneda estadounidense se vio impulsada por los buenos datos económicos publicados en EEUU. Al término de la sesión en los mercados financieros de Nueva York, por un euro se pagaban 1.1478 dólares. La divisa estadounidense ganó posiciones también ante la japonesa, con un cambio de 114.53 yenes por dólar, así como ante el franco suizo, la libra esterlina, el dólar canadiense y el peso mexicano.

Bancos Centrales - Tasas Referenciales	Hoy	Variación (en pbs)		
		1 semana	1 mes	1 año
EE.UU.	2.25	0	25	100
ZONA EURO	0.00	0	0	0
INGLATERRA	0.75	0	0	50
CANADÁ	1.50	0	0	50
JAPÓN	-0.10	0	0	0

	Producto Bruto Interno (%)			
	2016	2017	2018*	2019*
- Mundo	3.2	3.7	3.9	3.9
- Estados Unidos	1.5	2.3	2.9	2.7
- Eurozona	1.8	2.4	2.2	1.9
- Alemania	1.9	2.5	2.2	2.1
- China	6.7	6.9	6.6	6.4
- Japón	1.0	1.7	1.0	0.9

Fuente: Fondo Monetario Internacional - Julio 2018

*Proyecciones

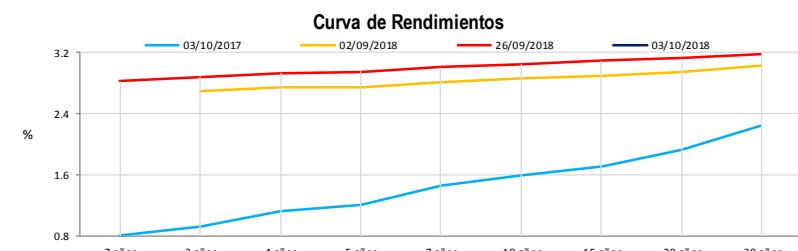


COMMODITIES	Hoy	Ayer	Var - 1d	Var - 7d	Var - 30d	YTD 2018
Oro (\$/oz)	1 197.4	1 203.3	- 6.0	3.0	- 3.6	- 105.7
Plata (\$/oz)	14.6	14.7	-0.1	0.3	0.1	- 2.3
Cobre (\$/TM)	6 262.5	6 288.0	- 25.5	- 7.5	317.5	- 944.5
Zinc (\$/TM)	2 678.0	2 685.0	- 7.0	124.3	208.5	- 659.5
Estaño (\$/TM)	18 982.0	18 946.0	36.0	102.0	87.0	- 1 114.0
Plomo (\$/TM)	1 999.8	2 041.5	- 41.8	30.8	- 104.3	- 485.0
WTI (\$/barril)	76.4	75.2	1.2	4.8	6.6	16.0
Brent (\$/barril)	86.1	84.7	1.4	4.8	8.6	19.3

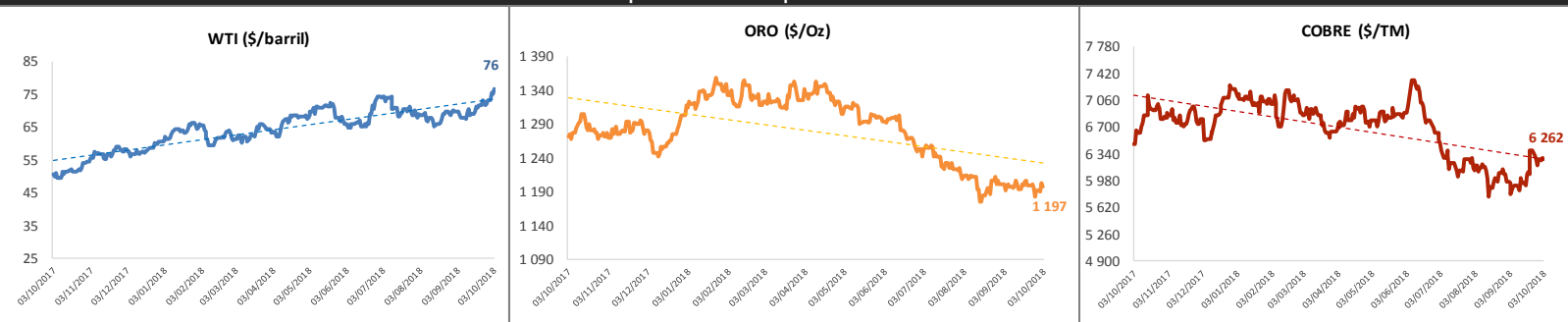
Precios Spot

Bonos del Tesoro Público de los EEUU

Treasuries	Hoy Yield	Variación (en pbs)		
		1 día	YTD 2018	1 año
2 Años	2.88	6	99	140
3 Años	2.97	8	99	136
5 Años	3.05	9	84	113
10 Años	3.19	12	78	86
15 Años	3.24	12	81	85
20 Años	3.26	12	71	66
30 Años	3.34	12	60	47



Comportamiento de los precios de Commodities



Fuente: Bloomberg, Reuters

Este reporte se publica con fines informativos. El Banco de la Nación no se responsabiliza por cualquier error u omisión en su contenido, ni con los resultados de las decisiones de inversión por parte de los inversionistas.

Jefe de Estadística y Estudios Económicos: Erick Mendoza La Torre
Teléfono: 5192000 - anexo 96052

GERENCIA FINANZAS Y CONTABILIDAD

Analista: Natalia J. Luciano Ramirez
mailto:nataliano@bn.com.pe