

Mercado Nacional y Regional

La Bolsa de Valores de Lima registró indicadores negativos por tercera jornada consecutiva, afectada por las pérdidas de acciones de los sectores construcción, consumo masivo y minería. En una sesión de reducido volumen de negocios, los inversores prefirieron liquidar sus tenencias en acciones del consorcio de alimentos Alicorp. El IGBVL cerró en 19 942 unidades, tras registrar una baja de 1.18%, en una sesión en la que se negociaron 10 034 497 soles (equivalentes a 3 028 368 dólares) en 455 operaciones. Cotizaron acciones de 49 empresas de las que 7 subieron, 28 bajaron y 14 se mantuvieron estables. Bajaron las de Fossal (-15.0%), Agroindustrias San Jacinto (-11.62%), Panoro Minerals (-11.11%), Empresa Siderúrgica del Perú (-9.09%) y PPX Mining (-6.67%).

	Indice Cierre	Var 1-d%	Var 30-d%	YTD 2018
Lima (IGBVL)	18 942	-1.18	-6.24	-5.17
Lima (ISBVL)	26 706	-2.04	-8.22	-13.20
Bogotá (IGBC)	12 112	-0.86	0.13	5.52
Buenos Aires (MERVAL)	28 769	4.14	-0.43	-4.31
México (IPC)	48 595	-0.59	-1.47	-1.54
Santiago (IPSA)	5 137	-0.69	-4.23	-7.68
Sao Paulo (IBOVESPA)	75 092	0.51	-7.35	-1.71

Fuente: Bloomberg - BVL

Tipo de cambio / Se podrá hipotecar vivienda para recibir renta mensual de por vida

El tipo de cambio se apreció 0.03% con respecto al dólar por ofertas de la divisa de empresas y administradoras de fondos de pensión, en línea con la caída global y en un mercado preocupado por la turbulencia que golpeó a las plazas emergentes. Al término de la sesión, el precio del dólar cerró en S/ 3.318. En lo que va del año, el sol se deprecia un 2.47%.

Por otro lado, el MEF publicó el reglamento de la denominada hipoteca inversa. Mediante este sistema, el titular de un inmueble puede hipotecarlo en favor de un banco, caja municipal, financiera o compañía de seguro, instituciones que, merced a dicha garantía, dan un préstamo en una armada o en abonos mensuales hasta el fallecimiento del titular. En ese momento, se ejecuta la garantía y el banco vende el inmueble para recuperar el préstamo. El monto de ese financiamiento se calcula con base en el valor del inmueble, la esperanza de vida del titular o titulares y la tasa de interés aplicable, entre otros factores. El titular puede designar a beneficiarios para que cobren los abonos, si es que el primero fallece antes de que la entidad finalice el desembolso total del préstamo. Así, la garantía se ejecutará solo después del fallecimiento del último de los beneficiarios, según el reglamento. Además, los herederos podrán retener la vivienda si cancelan el crédito. El presidente de Diviso Grupo Financiero, Luis Baba, calificó de "una buena noticia" la introducción de la hipoteca inversa. En tanto, la Asociación Peruana de Empresas de Seguros (Apeseg) indicó recientemente que hasta seis aseguradoras se alistan a ofrecer este producto, mientras que el presidente de ese gremio, Eduardo Morón, refirió que antes de fin de año se ofrecerían en el mercado.

Fuente: Gestión

Rentas particulares aumentan cinco veces más que las vitalicias

Las llamadas rentas particulares o temporales se erigieron como el tipo de seguro de mayor crecimiento (S/ 532 millones) al cierre del primer semestre del año. En los últimos 12 meses, las primas (ventas) de estos seguros sumaron S/ 684 millones, según los datos de la Asociación Peruana de Empresa de Seguros (Apeseg). Tal monto es mayor en cinco veces al reportado por las rentas de jubilación o vitalicias (S/ 133 millones) en similar lapso de tiempo. Las rentas particulares, a diferencia de las vitalicias, no ofrecen pensiones mensuales de por vida sino por un determinado periodo, que puede ser 10, 15 o 20 años, explicó Héctor Lucero, gerente Técnico de Estudios de Apeseg. Además, dan la posibilidad de la devolución de un porcentaje o de la totalidad del fondo entregada a la aseguradora al término del contrato. Justamente, desde que se dio la ley del 95.5% las rentas vitalicias han venido disminuyendo, mientras que las rentas privadas mantienen una tendencia creciente. En junio último, las ventas mensuales de rentas vitalicias solo llegaron a los S/ 6 millones, según el gremio asegurador. Hoy, este producto aún no es ni la mitad del tamaño que tenían las rentas vitalicias antes de la ley del 95.5% y, por tanto, tienen un gran espacio para seguir creciendo.

Por otra parte, la recaudación de contribuciones a Essalud creció un 11.78% nominal y un 10% real en julio con respecto al mismo periodo del año pasado. Así lo informó la Sunat, que precisó que lo recaudado en el séptimo mes del año subió en S/ 96.78 millones, a un total de S/ 918.43 millones. Dijo además que el número de empleadores afectos a Essalud creció un 4.34%, debido a la facilitación del registro de información de los trabajadores en la plataforma T-registro, "que ha servido para fomentar la formalización laboral". "Con relación al número de acreditados al Essalud, se muestra un incremento en el Seguro Agrario y los Asegurados Regulares de 11.03% y 2.96%, respectivamente". En tanto, la recaudación por los aportes a la Oficina de Normalización Previsional (ONP) alcanzó los S/ 355.16 millones, un alza nominal y real de 18.39% y 16.51%, respectivamente.

Fuente: Gestión

Riesgo País (Embi+)	Spread				Clasificación Fitch Riesgo Soberano
	Hoy	-1d	-7d	-30d	
Mdos. Emergentes	440	445	421	386	
Argentina	744	783	728	583	B
Brasil	341	349	335	272	BB-
Colombia	182	185	176	179	BBB
Chile	142	141	138	134	A+
Ecuador	736	736	684	627	-
México	199	201	190	196	BBB+
Panamá	134	201	190	130	BBB
Perú	123	132	127	122	A-
Uruguay	178	178	167	174	BBB-
Venezuela	5 906	5 906	5 639	5 070	CC

Fuente: Reuters

Monedas	Cotización por US\$	Variación %			
		-1d	-7d	-30d	YTD 2018
Sol	3.32	-0.03	0.73	1.44	2.47
Real Brasileño	4.15	-0.35	0.97	10.97	25.17
Peso Mexicano	19.34	-0.31	2.06	4.41	-1.61
Peso Chileno	687.84	-0.75	3.25	6.35	11.77
Peso Argentino	38.48	-1.22	13.28	40.76	106.62
Peso Colombiano	3 093.78	0.12	3.13	6.64	3.62

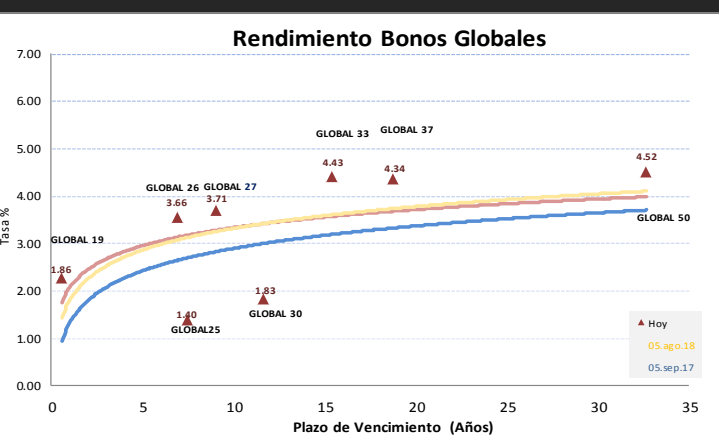
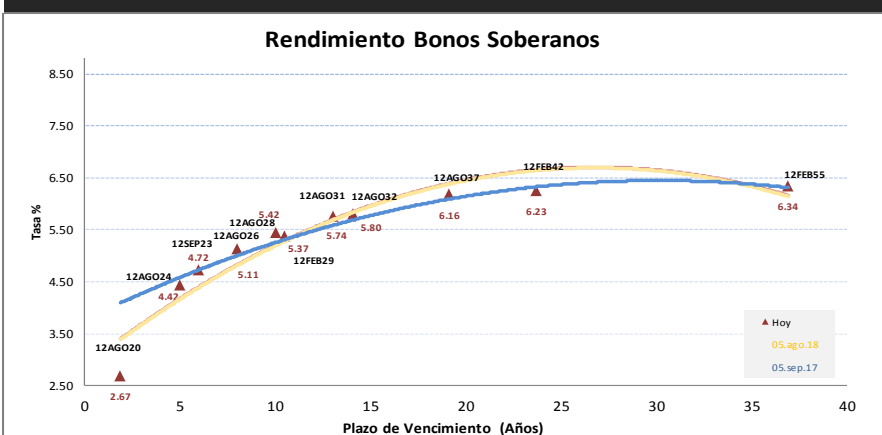
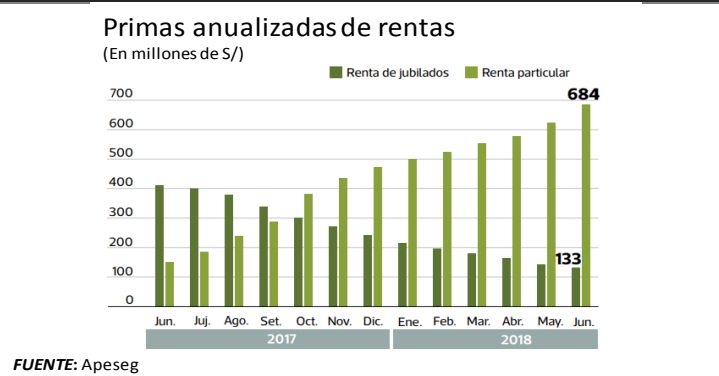
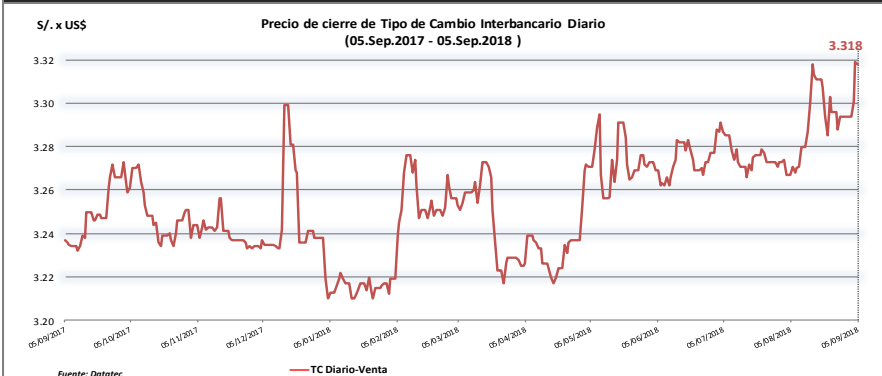
Fuente: Bloomberg - Datatec

Tasas de Interés Diarias del Sistema Bancario (Prom.)

Tasas Activas	Hoy	Moneda Nacional			Hoy	Moneda Extranjera		
		-1d	-30d	-360d		-1d	-30d	-360d
Corporativo	4.21	4.19	4.03	5.01	3.85	3.87	3.69	3.06
Microempresas	33.70	33.70	34.07	36.57	15.90	16.11	13.94	13.10
Consumo	41.20	41.22	41.22	48.26	34.57	34.56	34.17	33.66
Hipotecario	7.47	7.47	7.39	8.23	5.96	5.98	5.91	6.00
Tasas Pasivas	Hoy	Moneda Nacional			Hoy	Moneda Extranjera		
Ahorro	0.31	0.31	0.29	0.36	0.13	0.13	0.15	0.19
Plazo	2.84	2.84	2.87	3.45	1.40	1.40	1.46	0.80
CTS	3.24	3.23	3.09	3.29	1.32	1.33	1.46	1.44

Fuente: SBS

Evolución de Indicadores Económicos: Perú



Este reporte se publica con fines informativos. El Banco de la Nación no se responsabiliza por cualquier error u omisión en su contenido, ni con los resultados de las decisiones de inversión por parte de los inversionistas.

Mercado Internacional

HECHOS DE IMPORTANCIA

El presidente Donald Trump dijo que todavía no se han dado las condiciones para que Estados Unidos llegue a un acuerdo con China por sus disputas comerciales, pero destacó que las tratativas continuarán. Las dos economías más grandes del mundo se han impuesto aranceles por bienes valorados en más de US\$ 50,000 millones, y Trump está considerando nuevos gravámenes por bienes importados desde China por otros US\$ 200,000 millones. En otro tema, Trump dijo también que estaría dispuesto a una paralización del Gobierno de EE.UU. si no hay avances en cuestiones de seguridad fronteriza, revirtiendo la postura que había adoptado un día antes. El mandatario ha amenazado con no firmar la ley de financiamiento si el Congreso no incluye suficiente dinero para un muro en la frontera con México.

Argentina avanza con el FMI en la reformulación del crédito obtenido para estabilizar la economía pero no busca fondos adicionales, dijo su ministro de Hacienda, Nicolás Dujovne, que reconoció que el país está en una "recesión" y que la recuperación será "lenta". Argentina espera que el FMI le anticipe la entrega de fondos para cubrir sus necesidades de financiamiento hasta finales del año que viene y así dar confianza a los inversores de que honrará sus compromisos. El miércoles, el peso argentino hizo una pausa en su caída y se apreció 1.3% a 39.28 por dólar. Empero aún así acumula una pérdida de 0.79% en lo que va de setiembre, tras derrumbarse en agosto casi un 28% pese a que la principal tasa de interés llegó a un astronómico 60%. En Washington, Dujovne dijo que las tratativas iniciadas el martes con el FMI están progresando. "Seguimos avanzando, creo que de manera muy productiva, para llegar a una rápida conclusión de las conversaciones que estamos teniendo para reformular el acuerdo", indicó.

	Cierre	Var 1-d%	Var 30-d%	YTD% 2018
DOW JONES (EE.UU)	25 975	0.09	1.85	5.08
NASDAQ (EE.UU)	7 995	-1.19	1.72	15.82
S&P 500 (EE.UU)	2 889	-0.28	1.34	8.04
FTSE (Inglaterra)	7 383	-1.00	-3.66	-3.96
DAX (Alemania)	12 040	-1.39	-4.43	-6.79
NIKKEI (Japón)	22 581	-0.51	0.33	-0.81
SHANGAI (China)	2 704	-1.68	-0.03	-18.23

Comentario del Mercado Accionario Estadounidense

Wall Street cerró mixto, con un avance del 0.09% Dow Jones de Industriales y retrocesos en los otros indicadores, impactados por la caída del sector tecnológico y por las conversaciones comerciales entre EEUU y Canadá. Al cierre de las operaciones, el Dow Jones de Industriales subió, hasta 25 975 unidades, mientras que el selectivo S&P 500 cedió un 0.28%, hasta los 2 889 unidades. El índice compuesto del mercado Nasdaq acabó la jornada con un declive del 1.19%, hasta 7 995 unidades, descolgándose de la barrera de los 8.000 puntos. La mayoría de los sectores cerraron en verde pero destacó el descenso del tecnológico (-1.50%), seguido por el de los bienes no esenciales (-1.10%). Subieron especialmente el de las empresas de servicios públicos (1.27%) y el de los bienes esenciales (1.18%).

Monedas	Cierre Spot	Variación %			
		1 d	7 d	30 d	YTD 2018
EURO (€/€)	1.1630	0.41	-0.66	0.66	-3.12
YEN Japonés (¥/\$)	111.53	0.11	-0.13	0.12	-1.03
LIBRA (\$/£)	1.291	0.39	-0.93	-0.30	-4.50
FRANCO Suizo (fr/\$)	0.972	-0.29	0.12	-2.56	-0.27
YUAN Chino (¥/\$)	6.830	-0.21	0.13	-0.34	4.97

Comentario de Principales Divisas Internacionales

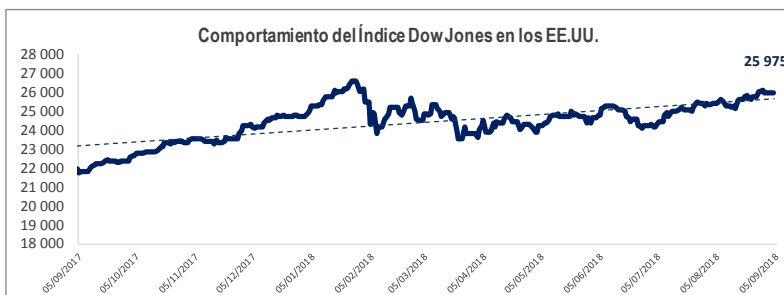
El dólar perdió terreno ante el euro y frente a la mayoría de importantes divisas en una jornada en la que la divisa estadounidense se ha visto afectada por una importante subida de la libra esterlina. Al término de la sesión en los mercados financieros de Nueva York, por un euro se pagaba 1.1630 dólares. La divisa estadounidense retrocedió también ante la libra esterlina, el franco suizo, el dólar canadiense y el peso mexicano, pero avanzó ligeramente frente a la japonesa, con un cambio de 111.53 yenes por dólar.

Bancos Centrales - Tasas Referenciales	Hoy	Variación (en pbs)		
		1 semana	1 mes	1 año
EE.UU.	2.00	0	0	75
ZONA EURO	0.00	0	0	0
INGLATERRA	0.75	0	0	50
CANADÁ	1.50	0	0	75
JAPÓN	-0.10	0	0	0

	Producto Bruto Interno (%)			
	2016	2017	2018*	2019*
- Mundo	3.2	3.7	3.9	3.9
- Estados Unidos	1.5	2.3	2.9	2.7
- Eurozona	1.8	2.4	2.2	1.9
- Alemania	1.9	2.5	2.2	2.1
- China	6.7	6.9	6.6	6.4
- Japón	1.0	1.7	1.0	0.9

Fuente: Fondo Monetario Internacional - Julio 2018

*Proyecciones



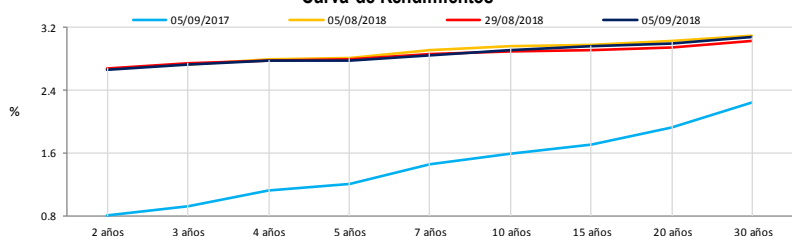
COMMODITIES	Hoy	Ayer	Var - 1d	Var - 7d	Var - 30d	YTD 2018
Oro (\$/oz)	1 197.0	1 191.6	5.4	- 9.7	- 10.6	- 106.1
Plata (\$/oz)	14.2	14.2	0.0	- 0.6	- 1.1	- 2.8
Cobre (\$/TM)	5 854.3	5 796.0	58.3	- 218.8	- 249.3	- 1 352.8
Zinc (\$/TM)	2 428.0	2 424.5	3.5	- 86.3	- 192.3	- 909.5
Estañó (\$/TM)	18 857.0	18 896.0	- 39.0	- 133.0	- 738.0	- 1 239.0
Plomo (\$/TM)	2 032.0	2 065.0	- 33.0	- 39.5	- 71.5	- 452.8
WTI (\$/barril)	68.7	69.9	- 1.2	- 0.8	- 0.3	8.3
Brent (\$/barril)	76.6	77.5	- 0.9	- 0.5	3.8	9.8

Precios Spot

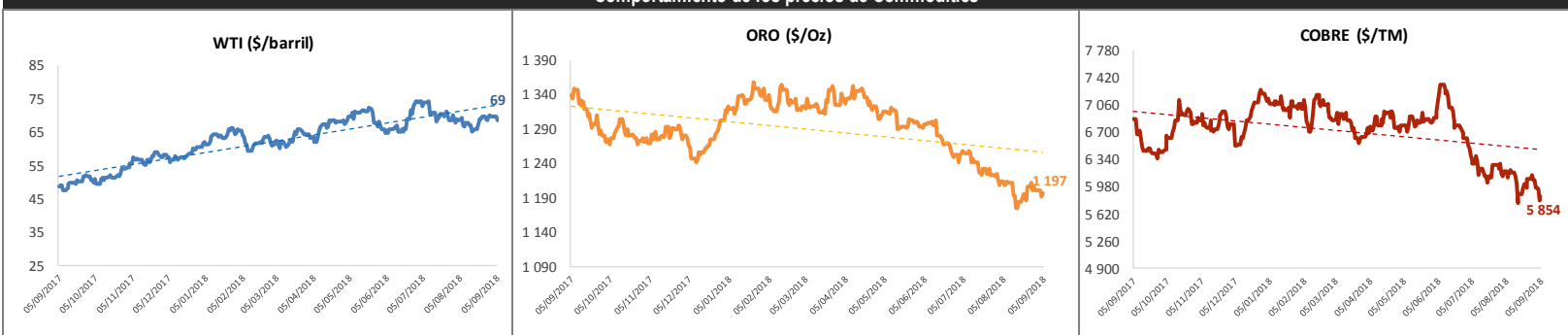
Bonos del Tesoro Público de los EEUU

Treasuries	Hoy Yield	Variación (en pbs)		
		1 día	YTD 2018	1 año
2 Años	2.66	- 0	77	136
3 Años	2.72	- 0	75	133
5 Años	2.77	- 0	56	113
10 Años	2.90	0	50	84
15 Años	2.95	1	52	79
20 Años	2.99	1	43	60
30 Años	3.08	1	34	40

Curva de Rendimientos



Comportamiento de los precios de Commodities



Fuente: Bloomberg, Reuters

Este reporte se publica con fines informativos. El Banco de la Nación no se responsabiliza por cualquier error u omisión en su contenido, ni con los resultados de las decisiones de inversión por parte de los inversionistas.

Jefe de Estadística y Estudios Económicos: Erick Mendoza La Torre
Teléfono: 5192000 - anexo 96052

GERENCIA FINANZAS Y CONTABILIDAD

Analista Miguel Ángel Ramírez
mramano@bn.com.pe