

**Mercado Nacional y Regional**

7 de mayo de 2018

La Bolsa de Valores de Lima culminó la sesión con leves avances, apoyada por las ganancias de acciones de los sectores financiero y de consumo masivo. En la jornada se registró un abultado movimiento financiero, impulsado por el pase del 2.77% del accionariado de Credicorp Ltd. de su propiedad en BCP a su subsidiaria, Grupo Crédito S.A., por un valor de 445 millones de dólares. El índice S&P/BVL Perú General cerró en 21 176 puntos tras registrar una subida del 0.12%, en una sesión en la que se negociaron 1,476,142,449 soles (451,281,703 dólares) en 349 operaciones. Colizaron acciones de 52 empresas, de las que 23 subieron, 17 bajaron y 12 se mantuvieron estables. Las acciones que más subieron fueron Fossal (15.47%), Banco Financiero (15.38%), Minera Morococha (3.39%), Hedged MSCI Eurozone ETF (2.01%) y Refinería La Pampilla (1.79%).

|                       | Indice Cierre | Var 1-d% | Var 30-d% | YTD 2018 |
|-----------------------|---------------|----------|-----------|----------|
| Lima (IGBVL)          | 21 176        | 0.12     | 0.66      |          |
| Lima (ISBVL)          | 31 500        | -0.40    | 2.15      | 2.38     |
| Bogotá (IGBC)         | 12 256        | -0.36    | 3.17      | 6.78     |
| Buenos Aires (MERVAL) | 27 513        | -3.64    | -13.32    | -8.49    |
| México (IPC)          | 46 475        | -1.10    | -3.03     | -5.83    |
| Santiago (IPSA)       | 5 646         | 0.42     | 1.12      | 1.46     |
| Sao Paulo (IBOVESPA)  | 82 714        | -0.49    | -2.48     | 8.26     |

Fuente: Bloomberg - BVL

**Tipo de Cambio /Aumenta frecuencia de compra con tarjeta para productos básicos**

El tipo de cambio subió a su mayor nivel de casi cinco meses, en línea con las monedas de la región, por fuertes demandas de dólares de inversores extranjeros ante la fortaleza global de la divisa estadounidense. El precio del dólar cerró en S/ 3.279, nivel superior al de la jornada anterior. En lo que va del año, el sol se deprecia un 1.27%.

Por otro lado, las facilidades para ingresar al sistema bancario están haciendo que cada vez más hogares del país use tarjetas para la compra de productos básicos como alimentos, bebidas, así como artículos de cuidado personal y del hogar. Así, este 2018, más del 32% de hogares en el país comprará con tarjetas los referidos productos, cuando el año anterior lo hizo el 30.8%, según reveló estudio de Kantar Worldpanel (KWP). "Vemos que poco a poco los hogares se están habituando a pagar con tarjetas la compra de productos para el hogar; y es porque están más bancarizados, ya que es más fácil acceder en general a una tarjeta de crédito, sobre todo para los niveles socioeconómicos C y D", dijo el expert solution manager de la consultora, Ricardo Oie. Con respecto al uso de tarjetas para la compra de productos básicos por niveles socioeconómicos, refirió que crece más en los segmentos C y D. En el segmento C la penetración ya alcanzó el 34% en los primeros meses del año, 0.8% más que en el 2017, y en el D ya es de 22%, un 3.5% más que el año pasado. Es por ello que este año el 17% de los hogares compró con tarjetas comerciales; cuando en el 2017 lo hizo el 14%. En el caso de las tarjetas de crédito su penetración se mantuvo en 21%; y de las de débito pasó de 12% a 13%. ¿Cómo se comportará este año la frecuencia de compra de los hogares de productos básicos con tarjeta? Ricardo Oie estimó que en el 2018 aumentará llegando a más de 8 veces al año. Cabe mencionar que más del 50% de hogares en los segmentos A y B compra con tarjetas, al menos una vez al mes, en promedio. En cuanto al ticket de compra con tarjeta disminuirá este año versus el 2017 en 8%, llegando alrededor de S/ 78, ello debido a que crece la penetración de los segmentos de menores ingresos.

Fuente: Gestión

**Villanueva estima que solo se ejecutará S/4,000 mlls. en reconstrucción este año**

Durante su presentación en el Congreso -para pedir el voto de confianza-, el primer ministro, César Villanueva, expuso que este año se ejecutarán S/ 4,000 millones en las obras de la reconstrucción con cambios. Con este anuncio se mostró un retroceso importante en el monto previsto para el 2018, puesto que a inicios de este año, la Autoridad para la Reconstrucción con Cambios (ARCC) declaró que la meta era de S/ 7,078 millones. Es más, según el cronograma anterior, solo entre abril y junio se tenía estimado el inicio de 1,678 proyectos por S/ 3,289 millones. Por su parte, la ARCC sostiene que el marco legal que los acompaña no los ha favorecido. Por eso, el gobierno ha solicitado al Congreso facultades legislativas delegadas para introducir cambios a la ley de reconstrucción con el objetivo de que sea un proceso ágil que ayude a reponer la infraestructura dañada. Además, hay que recordar que a inicios del 2018, el BBVA Research advirtió que al ritmo que estaba la reconstrucción, se invertiría este año solo US\$ 1,200 millones, por debajo de los US\$ 2,000 millones previstos. Incluso, el banco remarco que de continuarse con la misma "lentitud" para el 2019 la ejecución sumaría US\$ 1,800 millones (por debajo de los US\$ 2,600 millones proyectados para ese año). A inicios de este mes, el primer ministro oficializó la presentación del proyecto de ley al Congreso que solicita facultades legislativas delegadas. En este proyecto se contempla, entre otros, tener una normativa extraordinaria para atender los daños que generó un evento extraordinario como fue el fenómeno de El Niño costero. Con ello los expedientes técnicos ya no pasarán por el proceso de programación, formulación y evaluación. Ahora, del expediente técnico se pasará directamente a la obra, explicó la ARCC. Además, se ampliarán las modalidades de contratación, contemplándose la posibilidad de que la ARCC y los ministerios puedan suscribir convenios de Estado a Estado o de administración de recursos con organismos internacionales que les permita ejecutar megaproyectos tales como las soluciones integrales para los ríos y quebradas o proyectos de drenaje y saneamiento en forma acelerada.

Fuente: Gestión

| Riesgo País (Embi+) | Spread |       |       |       | Clasificación Fitch Riesgo Soberano |
|---------------------|--------|-------|-------|-------|-------------------------------------|
|                     | Hoy    | -1d   | -7d   | -30d  |                                     |
| Mdos. Emergentes    | 370    | 368   | 348   | 338   |                                     |
| Argentina           | 471    | 454   | 430   | 419   | B                                   |
| Brasil              | 262    | 261   | 250   | 247   | BB-                                 |
| Colombia            | 192    | 196   | 183   | 175   | BBB                                 |
| Chile               | 134    | 137   | 130   | 123   | A+                                  |
| Ecuador             | 715    | 714   | 667   | 553   | -                                   |
| México              | 205    | 206   | 199   | 184   | BBB+                                |
| Panamá              | 142    | 206   | 199   | 129   | BBB                                 |
| Perú                | 132    | 141   | 135   | 120   | A-                                  |
| Uruguay             | 189    | 191   | 185   | 161   | BBB-                                |
| Venezuela           | 4 606  | 4 620 | 4 344 | 4 198 | CC                                  |

Fuente: Reuters

| Monedas         | Cotización por US\$ | Variación % |      |      |          |
|-----------------|---------------------|-------------|------|------|----------|
|                 |                     | -1d         | -7d  | -30d | YTD 2018 |
| Sol             | 3.28                | 0.24        | 1.30 | 1.23 | 1.27     |
| Real Brasileño  | 3.55                | 0.62        | 1.23 | 5.37 | 7.18     |
| Peso Mexicano   | 19.46               | 1.00        | 4.01 | 6.42 | -0.99    |
| Peso Chileno    | 629.49              | 1.25        | 2.58 | 4.03 | 2.28     |
| Peso Argentino  | 21.95               | 0.37        | 6.85 | 8.73 | 17.84    |
| Peso Colombiano | 2 815.28            | -0.27       | 0.56 | 0.80 | -5.71    |

Fuente: Bloomberg - Datafeed

**Tasas de Interés Diarias del Sistema Bancario (Prom.)**

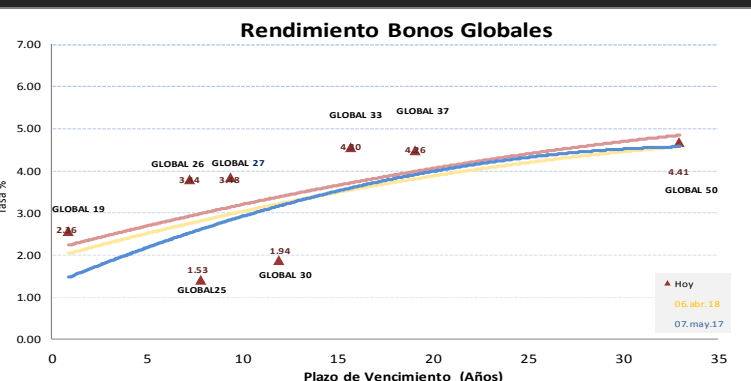
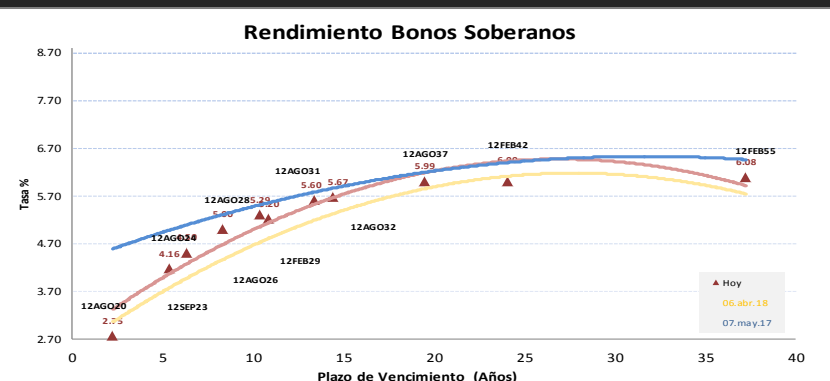
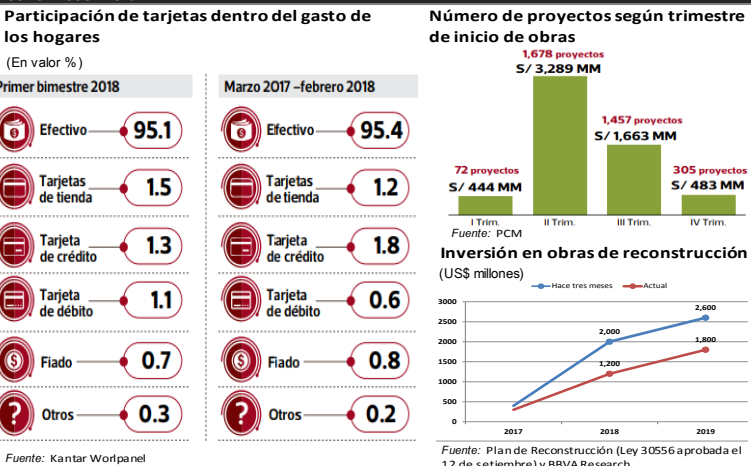
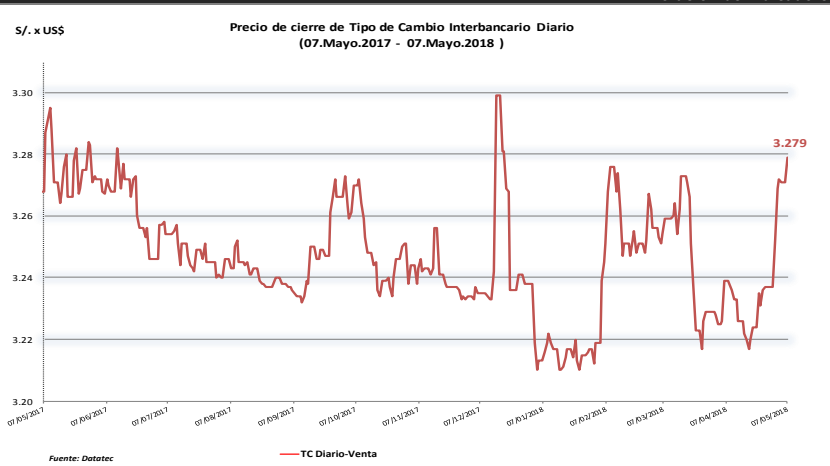
| Tasas Activas | Hoy   | Moneda Nacional |       |       | Hoy   | Moneda Extranjera |       |       |
|---------------|-------|-----------------|-------|-------|-------|-------------------|-------|-------|
|               |       | -1d             | -30d  | -360d |       | -1d               | -30d  | -360d |
| Corporativo   | 3.91  | 3.91            | 3.92  | 5.91  | 3.28  | 3.27              | 3.19  | 3.30  |
| Microempresas | 35.40 | 35.37           | 35.98 | 37.00 | 14.80 | 13.78             | 14.79 | 23.54 |
| Consumo       | 41.22 | 41.11           | 43.36 | 46.41 | 33.77 | 33.78             | 33.92 | 33.26 |
| Hipotecario   | 7.43  | 7.43            | 7.43  | 8.67  | 5.86  | 5.87              | 5.88  | 6.27  |

| Tasas Pasivas | Hoy  | Moneda Nacional |      |       | Hoy  | Moneda Extranjera |      |       |
|---------------|------|-----------------|------|-------|------|-------------------|------|-------|
|               |      | -1d             | -30d | -360d |      | -1d               | -30d | -360d |
| Ahorro        | 0.33 | 0.33            | 0.32 | 0.39  | 0.13 | 0.13              | 0.14 | 0.16  |
| Plazo         | 2.67 | 2.66            | 2.65 | 4.21  | 1.27 | 1.27              | 1.21 | 0.63  |
| CTS           | 3.06 | 3.14            | 3.16 | 2.70  | 1.40 | 1.44              | 1.45 | 1.12  |

Fuente: SBS

**Evolución de Indicadores Económicos: Perú**



Mercado Internacional

7 de mayo de 2018

HECHOS DE IMPORTANCIA

La principal autoridad económica de China visitará Washington la próxima semana para reanudar las negociaciones con el Gobierno de Donald Trump, dijo la Casa Blanca, después de que las discusiones de la semana pasada en Beijing no lograron acuerdos en una larga lista de demandas de EE.UU. "Estamos trabajando en algo que creemos será grandioso para todos", dijo la portavoz de la Casa Blanca Sarah Sanders. "El principal asesor económico de China, el vice primer ministro (Liu He), vendrá la próxima semana para continuar las discusiones con el equipo económico del presidente", agregó, sin entregar más detalles sobre las negociaciones. Una delegación estadounidense de siete miembros, liderada por el secretario del Tesoro, Steven Mnuchin, presentó a Liu y a otros funcionarios chinos una lista de exigencias para abordar acusaciones de robo de propiedad intelectual y otras políticas comerciales que Washington considera injustas. Las demandas del equipo de Washington incluyeron que China reduzca su superávit comercial con EE.UU. en US\$ 200,000 millones, rebajar los aranceles y eliminar los subsidios a la tecnología avanzada. Beijing pidió que Trump se retracte de sus amenazas de aranceles, reconsidere la decisión del Departamento de Comercio de prohibir que las empresas estadounidenses vendan componentes y software al fabricante de equipos de telecomunicaciones chino ZTE Corp y que trate a las inversiones chinas de forma justa en las revisiones de seguridad.

El Gobierno de EE.UU. aumentó las presiones políticas sobre Venezuela con un llamado a la cancelación de las elecciones presidenciales previstas para el 20 de mayo y la suspensión de ese país en la OEA. Washington también amplió sus sanciones contra personas vinculadas al Gobierno del presidente venezolano Nicolás Maduro, bloqueando activos a tres venezolanos y 20 empresas por nexos con narcotráfico y lavado de dinero. El vicepresidente estadounidense, Mike Pence, pronunció un discurso ante la OEA en el que "en nombre de EE.UU.", llamó "a los miembros de la OEA a que suspendan a Venezuela de la organización. Esta es una institución dedicada a la democracia", afirmó. Venezuela ya había anunciado formalmente su salida de la OEA, en un complejo proceso que se completará en abril del próximo año. Pese al peso político que tiene el llamado de EE.UU. a suspender a Venezuela, por el momento no hay apoyos suficientes en el organismo para dar este paso. Para ello serían necesarios dos tercios de los 35 países de la OEA, 24 Estados. Esta es una cifra que, según las fuentes de Efe, no se da por el momento gracias al férreo apoyo a Maduro de varias naciones caribeñas beneficiadas durante años del petróleo subvencionado venezolano. En la práctica, la suspensión de un Estado de la OEA implica que el país deja de participar en todas las actividades del ente, así como en los programas del organismo, como los de anticorrupción, seguridad y promoción de derechos.

|                   | Cierre | Var 1-d% | Var 30-d% | YTD% 2018 |
|-------------------|--------|----------|-----------|-----------|
| DOW JONES (EE.UU) | 24 357 | 0.39     | 1.77      | -1.46     |
| NASDAQ (EE.UU)    | 7 265  | 0.77     | 5.06      | 5.24      |
| S&P 500 (EE.UU)   | 2 673  | 0.35     | 2.62      | -0.04     |
| FTSE (Inglaterra) | 7 567  | 0.00     | 5.34      | -1.57     |
| DAX (Alemania)    | 12 948 | 1.00     | 5.77      | 0.24      |
| NIKKEI (Japón)    | 22 467 | -0.03    | 4.17      | -1.31     |
| SHANGAI (China)   | 3 137  | 1.48     | 0.18      | -5.16     |

| Monedas                | Cierre Spot | Variación % |       |       | YTD 2018 |
|------------------------|-------------|-------------|-------|-------|----------|
|                        |             | 1 d         | 7 d   | 30 d  |          |
| EURO ( \$/€ )          | 1.1922      | -0.32       | -1.29 | -2.92 | -0.69    |
| YEN Japonés ( ¥/\$ )   | 109.09      | -0.03       | -0.23 | 2.02  | -3.19    |
| LIBRA ( \$/£ )         | 1.356       | 0.19        | -1.50 | -3.80 | 0.33     |
| FRANCO Suizo ( fr/\$ ) | 1.003       | 0.27        | 1.19  | 4.55  | 2.91     |
| YUAN Chino ( ¥/\$ )    | 6.367       | 0.06        | 0.54  | 1.01  | -2.15    |

| Bancos Centrales - Tasas Referenciales | Hoy   | Variación (en pbs) |       |       |
|--|-------|--------------------|-------|-------|
|  |       | 1 semana           | 1 mes | 1 año |
| EE.UU.                                 | 1.75  | 0                  | 0     | 75    |
| ZONA EURO                              | 0.00  | 0                  | 0     | 0     |
| INGLATERRA                             | 0.50  | 0                  | 0     | 25    |
| CANADÁ                                 | 1.25  | 0                  | 0     | 75    |
| JAPÓN                                  | -0.10 | 0                  | 0     | 0     |

Comentario del Mercado Accionario Estadounidense

Wall Street cerró su sesión con ganancias, del 0.39% en el caso del Dow Jones de Industriales, el principal indicador, gracias a un avance que pudo ser mayor, aunque perdió algo de impulso dos horas antes del cierre. Al cierre de las operaciones, el Dow Jones subió hasta 24 357 enteros, mientras que el selectivo S&P 500 ganó un 0.35% hasta 2 673 unidades. Por su parte, el índice compuesto del mercado Nasdaq, en el que cotizan los principales grupos tecnológicos, avanzó un 0.77% , hasta 7 265 enteros. Por sectores, el avance mayor lo tuvo el tecnológico, un 0.79% , mientras que el retroceso más pronunciado fue para el de bienes de consumo básico, un 0.63% .

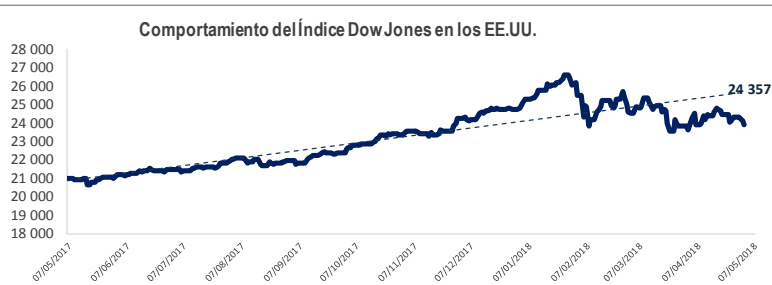
Comentario de Principales Divisas Internacionales

El dólar repuntó ante el euro y quedó mixto frente a otras divisas, en lo que supuso su nivel más alto no visto desde hace más de cuatro meses mientras el mercado evalúa las cifras del empleo en Estados Unidos y el precio del crudo. Al término de la sesión en los mercados financieros de Nueva York, por un euro se pagaban 1.1922 dólares. La moneda estadounidense cayó ante la japonesa, con un cambio de 109.09 yenes por dólar, y la libra esterlina, mientras que avanzó con respecto al franco suizo, el dólar canadiense y el peso mexicano.

|                  | Producto Bruto Interno (%) |      |       |       |
|------------------|----------------------------|------|-------|-------|
|                  | 2016                       | 2017 | 2018* | 2019* |
| - Mundo          | 3.2                        | 3.8  | 3.9   | 3.9   |
| - Estados Unidos | 1.5                        | 2.3  | 2.9   | 2.7   |
| - Eurozona       | 1.8                        | 2.3  | 2.4   | 2.0   |
| - Alemania       | 1.9                        | 2.5  | 2.5   | 2.0   |
| - China          | 6.7                        | 6.9  | 6.6   | 6.4   |
| - Japón          | 0.9                        | 1.7  | 1.2   | 0.9   |

Fuente: Fondo Monetario Internacional - Abril 2018

\*Proyecciones



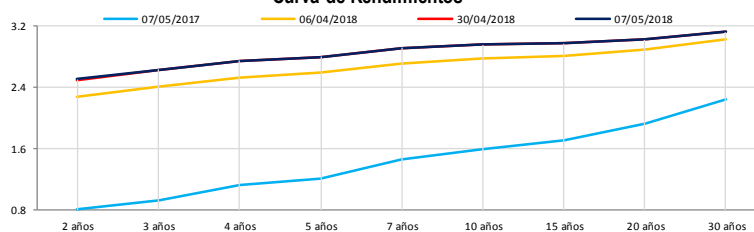
| COMMODITIES       | Hoy      | Ayer     | Var - 1d | Var - 7d | Var - 30d | YTD 2018 |
|-------------------|----------|----------|----------|----------|-----------|----------|
| Oro (\$/oz)       | 1 314.1  | 1 315.4  | - 1.2    | - 1.2    | - 19.5    | 11.1     |
| Plata (\$/oz)     | 16.5     | 16.5     | -0.1     | 0.1      | 0.1       | - 0.5    |
| Cobre (\$/TM)     | 6 790.0  | 6 790.0  | -        | 20.0     | 60.5      | - 417.0  |
| Zinc (\$/TM)      | 3 046.0  | 3 046.0  | -        | - 79.5   | - 187.5   | - 291.5  |
| Estaño (\$/TM)    | 21 345.0 | 21 345.0 | -        | 30.0     | 255.0     | 1 249.0  |
| Plomo (\$/TM)     | 2 314.5  | 2 314.5  | -        | - 6.5    | - 76.3    | - 170.3  |
| WTI (\$/barril)   | 70.7     | 69.7     | 1.0      | 2.2      | 8.7       | 10.3     |
| Brent (\$/barril) | 75.5     | 74.9     | 0.6      | 0.6      | 8.7       | 8.7      |

Precios Spot

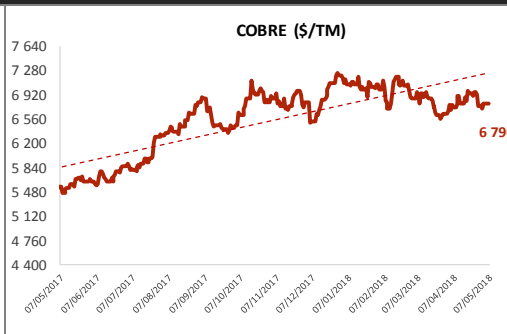
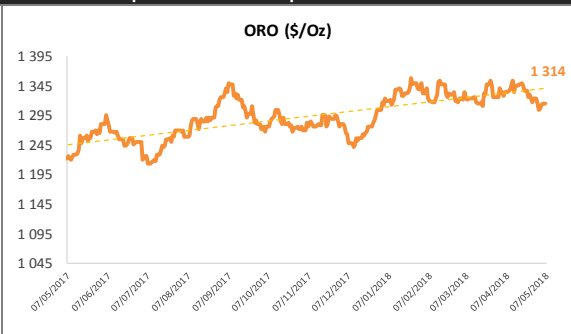
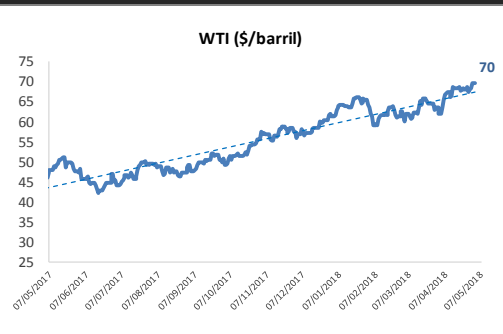
Bonos del Tesoro Público de los EEUU

| Treasuries | Hoy Yield | Variación (en pbs) |          |       |
|------------|-----------|--------------------|----------|-------|
|            |           | 1 día              | YTD 2018 | 1 año |
| 2 Años     | 2.50      | 0                  | 61       | 119   |
| 3 Años     | 2.63      | -0                 | 66       | 113   |
| 5 Años     | 2.79      | 0                  | 58       | 91    |
| 10 Años    | 2.95      | 0                  | 55       | 60    |
| 15 Años    | 2.97      | -0                 | 54       | 50    |
| 20 Años    | 3.02      | 0                  | 47       | 31    |
| 30 Años    | 3.12      | 0                  | 38       | 14    |

Curva de Rendimientos



Comportamiento de los precios de Commodities



Fuente: Bloomberg, Reuters

Este reporte se publica con fines informativos. El Banco de la Nación no se responsabiliza por cualquier error u omisión en su contenido, ni con los resultados de las decisiones de inversión por parte de los inversionistas.

Jefe de Estadística y Estudios Económicos: Erick Mendoza La Torre  
Teléfono: 5192000 - anexo 96052