

Mercado Nacional y Regional

9 de mayo de 2018

La Bolsa de Valores de Lima finalizó la jornada con leves avances, apoyada por las ganancias de acciones líderes de los sectores minería y consumo masivo. En una sesión de moderado movimiento financiero, dominaron las ventas de acciones de la productora de cobre Sociedad Minera Cerro Verde. El índice S&P/BVL Perú General cerró en 21 143 puntos tras registrar una subida del 0.03%, en una sesión en la que se negociaron 30'400,496 soles (equivalentes a 9'250,113 dólares) en 654 operaciones. Cotizaron acciones de 65 empresas, de las que 26 subieron, 17 bajaron y 22 se mantuvieron estables. Las acciones que más subieron fueron Credicorp Capital (13.73%), Sierra Metals (9.13%), Interbank (8.33%), Fossal (6.82%) y Empresa Siderúrgica del Perú (4.41%).

	Indice Cierre	Var 1-d%	Var 30-d%	YTD 2018
Lima (IGBVL)	21 143	0.03	0.65	5.85
Lima (ISBVL)	31 407	0.11	2.09	2.08
Bogotá (IGBC)	12 444	0.96	4.05	8.41
Buenos Aires (MERVAL)	27 908	6.21	-12.36	-7.18
México (IPC)	46 294	-0.91	-3.67	-6.20
Santiago (IPSA)	5 664	0.34	0.56	1.79
Sao Paulo (IBOVESPA)	84 265	1.58	1.15	10.29

Fuente: Bloomberg - BVL

Tipo de Cambio / Scotiabank comprará el 51% de acciones de Banco Cencosud por US\$ 100 mls.

El tipo de cambio subió al cierre de la sesión cambiaria, ante la mayor demanda de la moneda estadounidense por parte de parte de los inversionistas extranjeros en el mercado local, en medio de un comportamiento volátil de esta divisa en la región. La cotización del precio del dólar terminó en S/3.295, nivel superior al de la jornada previa.

Por otro lado, Scotiabank Perú llegó a un acuerdo para adquirir el 51% de acciones del Banco Cencosud, participación por la cual pagará US\$ 100 millones, aproximadamente. Así, como accionista mayoritario, el banco de origen canadiense tomará el control del Banco Cencosud, una transacción de la que se venía especulando, luego de que la matriz chilena de este último acordara, en el 2015, ceder el negocio financiero en ese país al canadiense Scotiabank. Así, de concretarse la operación, la participación de mercado de Scotiabank en créditos subirá de 17.57% a 17.83%. Además, se convertiría en el segundo banco más grande como emisor de tarjetas de crédito. Scotiabank y Cencosud compartirán los beneficios y riesgos del negocio, pero la asociación se consolidará en la primera. Si bien el negocio financiero de Cencosud en Perú no está tan desarrollado, maneja el segundo supermercado más grande (Metro y Wong) y la cuarta cadena de tiendas por departamentos del país (Tiendas París). Ese es el mercado potencial que ve Scotiabank para extender sus servicios financieros. "Al trabajar en colaboración con Cencosud, Scotiabank buscará fortalecer e incrementar nuestro portafolio de tarjetas de crédito y préstamos de consumo", indicó Miguel Uccelli, gerente general y director general de Scotiabank Perú.

Por otra parte, los economistas asumen a menudo que todo lo que se necesita conocer son los precios, lo cual parcializa muchas de sus conclusiones y confina la relevancia de algunos de los aspectos humanos más importantes. Con frecuencia los economistas no tienen otra alternativa que efectuar sus análisis en términos de quién obtiene cuántos dólares, podrían prestar más atención a la manera en que su enfoque en el "bienestar material" influye y restringe su trabajo. Por ello algunos economistas apoyan la creación y el uso de mediciones más amplias del bienestar. El progreso tecnológico promete crear muchas más situaciones en las que las cuestiones éticas entren en conflicto con las materiales. Por ello, la pregunta de cómo elevar el bienestar en ese mundo merece mayor atención.

Fuente: Gestión

Desde junio habrá más control para operaciones con dólares en bancos

El sistema financiero es el mecanismo principal utilizado por grupos delictivos de todo el mundo para lavar dinero sucio, advirtió la SBS. La jefa de la SBS, Socorro Heysen, señaló que el Perú, comparado con otros países, tiene riesgos adicionales en materia de lavado de activos. "Eso, por el hecho de ser productores de coca, de tener minería ilegal y por los problemas de corrupción que venimos experimentando", sostuvo. En tal sentido, la SBS informó que ha trabajado dos normas para seguir mejorando la lucha contra el dinero sucio. La primera de ellas, ya emitida, entrará en vigencia el próximo mes y elevará los estándares de control de las entidades financieras en operaciones con dólares en efectivo, dijo Heysen. Hoy, solo se requiere que los clientes presenten una declaración jurada en la que se detalle el origen de los dólares en efectivo. Pero ahora la norma emitida precisa que para las transacciones de fondos iguales o superiores a US\$ 7,500, y para la compra y/o venta de divisas desde US\$ 10,000, las personas deberán presentar información que permita determinar y sustentar el origen de ese dinero. Para el resto de operaciones, la exigencia de mayor información es a partir de los US\$ 50,000. La otra normativa de la SBS, próxima a ser emitida, mejorará, en el marco de la prevención de lavado, la tipificación de lo que es una sanción, y aumentará las infracciones sujetas a sanción, adelantó Heysen. Sostuvo que en los últimos años, junto con las mejoras regulatorias y de supervisión en el sistema financiero, ha habido también una mejora en el sistema de prevención del lavado de dinero. Así lo evidencia el fuerte incremento en el número de operaciones sospechosas (ROS) emitidas por los bancos, que pasaron de 39 en el 2003 a 5,122 el año pasado, indicó. Entre el 2015 y 2017, las entidades financieras enviaron 13,138 ROS a la Unidad de Inteligencia Financiera (UIF), adscrita a la SBS. A partir de ellos, se elaboraron 158 informes de inteligencia financiera, de los cuales 37 fueron incluidos en sentencias en el Poder Judicial.

Fuente: Gestión

Riesgo País (Embi+)	Spread				Clasificación Fitch Riesgo Soberano
	Hoy	-1d	-7d	-30d	
Mdos. Emergentes	376	378	358	341	
Argentina	491	489	443	415	B
Brasil	264	269	256	247	BB-
Colombia	192	196	189	175	BBB
Chile	132	135	124	124	A+
Ecuador	780	759	684	560	-
México	203	207	203	183	BBB+
Panamá	141	207	203	132	BBB
Perú	132	144	139	122	A-
Uruguay	187	193	192	161	BBB-
Venezuela	4 641	4 741	4 554	4 222	CC

Fuente: Reuters

Monedas	Cotización por US\$	Variación %			
		-1d	-7d	-30d	YTD 2018
Sol	3.30	0.18	0.80	1.79	1.76
Real Brasileño	3.59	0.83	1.19	4.99	8.46
Peso Mexicano	19.57	-0.03	2.54	6.63	-0.46
Peso Chileno	633.29	-0.25	2.30	4.88	2.90
Peso Argentino	22.69	0.95	7.11	12.39	21.86
Peso Colombiano	2 864.37	-0.31	1.22	3.07	-4.07

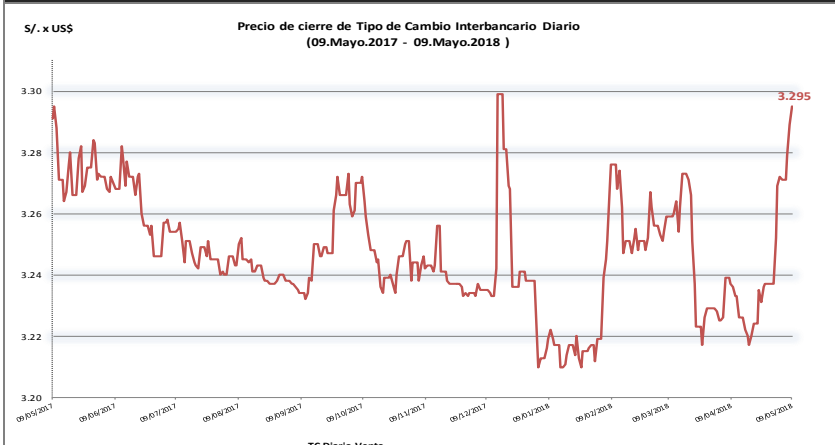
Fuente: Bloomberg - Datafeed

Tasas de Interés Diarias del Sistema Bancario (Prom.)

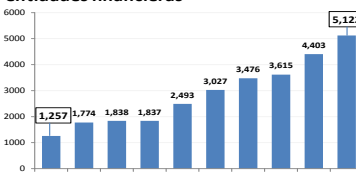
Tasas Activas	Hoy	Moneda Nacional			Hoy	Moneda Extranjera		
		-1d	-30d	-360d		-1d	-30d	-360d
Corporativo	3.96	3.89	3.91	5.91	3.62	3.30	3.14	3.30
Microempresas	35.48	35.39	36.02	37.00	14.70	14.85	14.98	23.54
Consumo	41.37	41.32	43.41	46.41	33.82	33.80	33.88	33.26
Hipotecario	7.43	7.42	7.44	8.67	5.87	5.88	5.88	6.27
Tasas Pasivas	Hoy	Moneda Nacional			Hoy	Moneda Extranjera		
Ahorro	0.33	0.33	0.32	0.39	0.13	0.13	0.14	0.16
Plazo	2.68	2.67	2.65	4.21	1.32	1.28	1.22	0.63
CTS	3.14	3.25	3.18	2.70	1.33	1.35	1.45	1.12

Fuente: SBS

Evolución de Indicadores Económicos: Perú



Evolución del número de reportes de operaciones sospechosas emitidas por entidades financieras



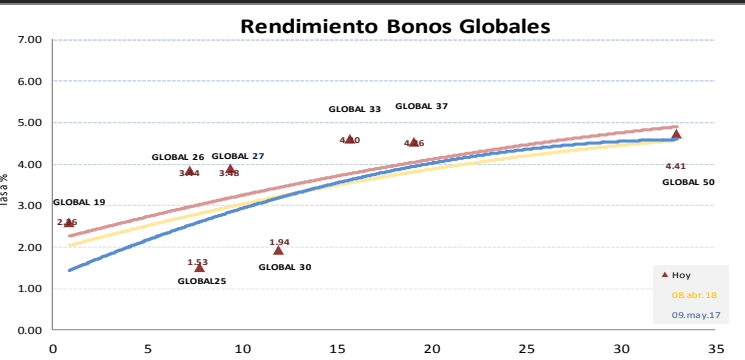
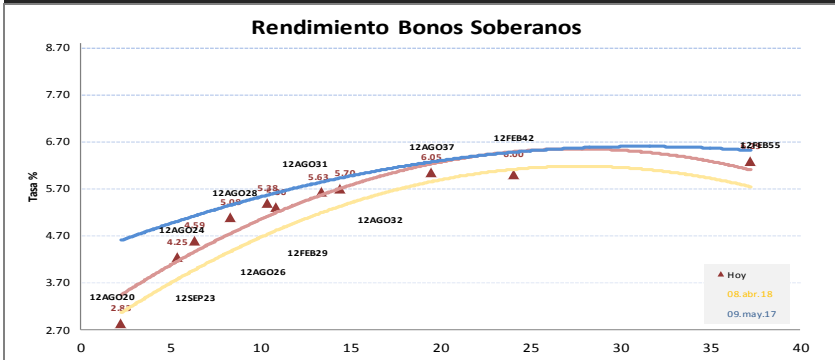
Reporte de operaciones sospechosas Participación por tipo de sujeto obligado (Últimos 12 meses a diciembre de 2017)



Principales indicadores a marzo

(En millones de S/)	Banco Cencosud	Scotiabank
Créditos vigentes	619.9	41,516.5
Depósitos	548.0	35,060.4
Patrimonio	181.1	7,933.3
Morosidad	4.86%	3.26%
Participación de mercado en créditos	0.27%	17.57%
Participación de mercado con tarjeta de crédito	2.93%	11.66%
Utilidad neta	5.04%	317.62%
Rentabilidad patrimonial (ROE)	8.15%	13.61%
Número de tarjetas de crédito	632,405	443,665

Fuente: SBS



Mercado Internacional

9 de mayo de 2018

HECHOS DE IMPORTANCIA

La bolsa de Argentina trepó de manera sostenida como reacción a que el Gobierno decidió iniciar conversaciones con el FMI para acceder a nuevo financiamiento, dijeron operadores. El índice Merval ganó 6.48%, luego de acumular una pérdida de casi 12% en las anteriores cinco sesiones. El Gobierno argentino confirmó ayer que pedirá al FMI un acuerdo financiero "stand-by" (SBA) de alto acceso, que demandaría una negociación cercana a seis semanas, dijo un portavoz del Ministerio de Hacienda del país sudamericano. Argentina busca fondos frescos que le permitan dejar atrás las importantes turbulencias que sacuden desde hace semanas a sus mercados financieros. El titular de Hacienda, Nicolás Dujovne, se reunió en Estados Unidos con la autoridad del FMI para el Hemisferio Occidental, Alejandro Werner. De acuerdo con el sitio web del FMI, los SBA son utilizados principalmente por países de medianos ingresos para ayudarlos a "salir de las crisis y volver a un crecimiento sostenible". La banca de inversión BTG Pactual dijo en una nota que un SBA sería más negativo para Argentina que otras opciones de financiamiento del FMI, ya que esa modalidad es otorgada a países que muestran "señales de alto riesgo de insolvencia e implica condiciones más rigurosas". Sin embargo, el economista de Goldman Sachs Alberto Ramos consideró que se trata de "una movida audaz y resuelta" por parte del Gobierno. "Es un paso en la dirección correcta desde el punto de vista de la macroeconomía y de las finanzas", escribió en una nota, donde además señaló que cree que el FMI será más suave con las condiciones que ponga a Argentina debido a que el Gobierno está tratando de impulsar amplias reformas favorables al mercado.

Donald Trump advirtió a Irán de consecuencias "muy severas" si el país reinicia las actividades nucleares que fueron detenidas como parte del acuerdo de 2015 que el presidente de EE.UU. abandonó el martes. "Aconsejaría a Irán no comenzar su programa nuclear", dijo Trump durante una reunión de gabinete en la Casa Blanca. Las potencias europeas y China expresaron su intención de preservar el acuerdo nuclear, pero con el país más poderoso del mundo volviendo a imponer sanciones. ¿qué pueden hacer? Una opción, de la que han hablado funcionarios europeos en las últimas semanas, sería convertir a Irán en un país elegible para recibir préstamos del Banco Europeo de Inversiones (BEI), dando así a Teherán acceso a financiación internacional en euros para eludir las sanciones estadounidenses a las transacciones en dólares. Pero evitar las transacciones en dólares sería, no obstante, "muy, muy complicado en el mundo real", advirtió el ex canciller francés, Hubert Védrine. Otra opción para que la UE contrarreste las sanciones estadounidenses es adaptar un reglamento de 1996, que permite a las empresas y a los tribunales europeos evitar someterse a las leyes de sanciones adoptadas por terceros países y estipula que las decisiones de tribunales extranjeros en base a esas leyes no tienen ningún efecto en la UE.

	Cierre	Var 1-d%	Var 30-d%	YTD% 2018
DOW JONES (EE.UU)	24 543	0.75	2.35	-0.71
NASDAQ (EE.UU)	7 340	1.00	5.60	6.32
S&P 500 (EE.UU)	2 698	0.97	3.24	0.90
FTSE (Inglaterra)	7 663	1.28	6.50	-0.33
DAX (Alemania)	12 943	0.24	5.56	0.20
NIKKEI (Japón)	22 409	-0.44	3.37	-1.56
SHANGAI (China)	3 159	-0.07	0.66	-4.48

Monedas	Cierre Spot	Variación %			YTD 2018
		1 d	7 d	30 d	
EURO (\$/€)	1.1851	-0.11	-0.84	-3.81	-1.28
YEN Japonés (\$/¥)	109.74	0.56	-0.09	2.78	-2.62
LIBRA (\$/£)	1.355	0.00	-0.21	-4.13	0.25
FRANCO Suizo (fr/\$)	1.005	0.33	0.62	5.10	3.15
YUAN Chino (¥/\$)	6.362	-0.13	-0.00	0.88	-2.22

Bancos Centrales - Tasas Referenciales	Hoy	Variación (en pbs)		
		1 semana	1 mes	1 año
EE.UU.	1.75	0	0	75
ZONA EURO	0.00	0	0	0
INGLATERRA	0.50	0	0	25
CANADÁ	1.25	0	0	75
JAPÓN	-0.10	0	0	0

Comentario del Mercado Accionario Estadounidense

Wall Street cerró al alza y el Dow Jones de Industriales ganó un 0.75% tras una sesión marcada por la retirada de EEUU del pacto con Irán, la subida en los precios del crudo y el impulso del sector energético. Al cierre de las operaciones, el Dow Jones subió hasta 24 543 enteros, mientras que el selectivo S&P 500 subió un 0.97% hasta 2 698 unidades. Por su parte, el índice compuesto del mercado Nasdaq, en el que cotizan los principales grupos tecnológicos, avanzó un 1% hasta 7 340 enteros. El sector energético encabezó las ganancias (2.03%), seguido del financiero (1.50%), mientras que el de las telecomunicaciones fue el más perjudicado (-1.13%).

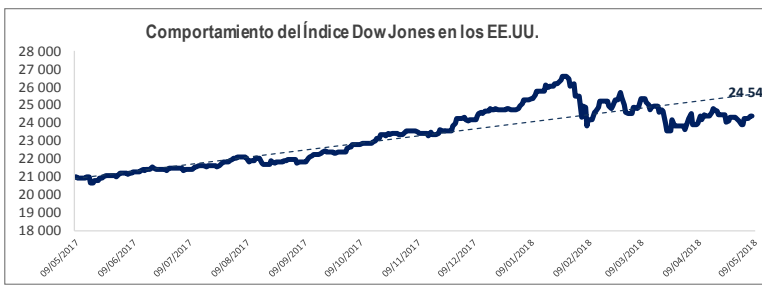
Comentario de Principales Divisas Internacionales

El dólar se mantuvo al alza ante el euro y terminó mixto frente a otras divisas, con los mercados aún impactados por la decisión estadounidense de apartarse del acuerdo nuclear con Irán. Al término de la sesión en los mercados financieros de Nueva York, por un euro se pagaban 1,1851 dólares. La moneda estadounidense ganó ante la japonesa, con un cambio de 109.74 yenes por dólar, así como ante el franco suizo, al tiempo que retrocedió frente al dólar canadiense y el peso mexicano, y se mantuvo estable con respecto a la libra esterlina.

	Producto Bruto Interno (%)			
	2016	2017	2018*	2019*
- Mundo	3.2	3.8	3.9	3.9
- Estados Unidos	1.5	2.3	2.9	2.7
- Eurozona	1.8	2.3	2.4	2.0
- Alemania	1.9	2.5	2.5	2.0
- China	6.7	6.9	6.6	6.4
- Japón	0.9	1.7	1.2	0.9

Fuente: Fondo Monetario Internacional - Abril 2018

*Proyecciones



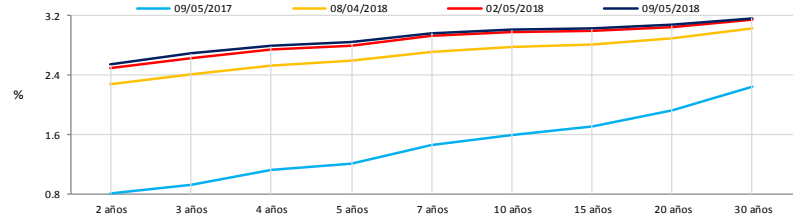
COMMODITIES	Hoy	Ayer	Var - 1d	Var - 7d	Var - 30d	YTD 2018
Oro (\$/oz)	1 312.7	1 314.6	- 1.8	7.8	- 23.6	9.7
Plata (\$/oz)	16.5	16.5	0.0	0.1	- 0.0	- 0.4
Cobre (\$/TM)	6 774.3	6 707.8	66.5	- 10.3	- 16.0	- 432.8
Zinc (\$/TM)	3 061.5	3 046.5	15.0	29.8	- 144.5	- 276.0
Estañó (\$/TM)	21 200.0	21 030.0	170.0	- 5.0	- 20.0	1 104.0
Plomo (\$/TM)	2 284.8	2 282.8	2.0	15.5	- 99.8	- 200.0
WTI (\$/barril)	71.1	69.1	2.1	3.2	7.7	10.7
Brent (\$/barril)	77.0	75.9	1.2	3.9	8.5	10.2

Precios Spot

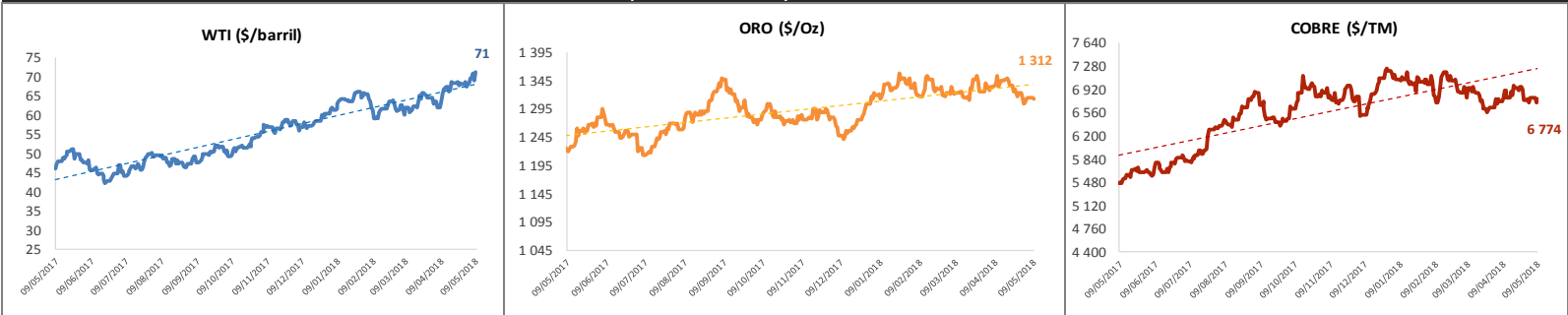
Bonos del Tesoro Público de los EEUU

Treasuries	Hoy Yield	Variación (en pbs)		
		1 día	YTD 2018	1 año
2 Años	2.53	2	65	119
3 Años	2.69	2	71	113
5 Años	2.84	3	63	92
10 Años	3.00	2	59	60
15 Años	3.02	3	59	51
20 Años	3.07	4	52	31
30 Años	3.16	3	42	14

Curva de Rendimientos



Comportamiento de los precios de Commodities



Fuente: Bloomberg, Reuters

Este reporte se publica con fines informativos. El Banco de la Nación no se responsabiliza por cualquier error u omisión en su contenido, ni con los resultados de las decisiones de inversión por parte de los inversionistas.

Jefe de Estadística y Estudios Económicos: Erick Mendoza La Torre
Teléfono: 5192000 - anexo 96052

GERENCIA FINANZAS Y CONTABILIDAD

Análisis: Miguel J. Lauriano Ramos
mislauriano@bn.com.pe