

**Mercado Nacional y Regional**

La Bolsa de Valores de Lima (BVL) cerró el lunes al alza en línea con el comportamiento de los metales preciosos en una sesión en la que destacó el avance de la aurifería Buenaventura, de la productora de cobre Cerro Verde y del holding financiero Credicorp. EL IGBVL ganó un 0.39%, a 19 306 puntos, en una sesión de reducido volumen de operaciones, según agentes del mercado. Se negociaron 26 991 076 soles (8 101 779 dólares) en 243 operaciones. La acción de Buenaventura subió 4.07%, un máximo en tres meses y medio; el papel de Cerro Verde subió un 1.36%. El título de Credicorp, uno de los de mayor peso en la bolsa limeña, ganó un 1.14%; por otro lado, la acción de la polimetalica Volcan cayó un 1.4%.

	Indice Cierre	Var 1-d%	Var 30-d%	YTD 2018
Lima (IGBVL)	19 306	0.39	1.96	-3.34
Lima (ISBVL)	26 561	-0.37	1.03	-13.67
Bogotá (IGBC)	12 346	0.00	0.63	7.56
Buenos Aires (MERVAL)	29 598	0.00	-1.92	-1.55
México (IPC)	47 739	0.62	-3.77	-3.27
Santiago (IPSA)	5 145	0.00	-3.91	-7.54
Sao Paulo (IBOVESPA)	83 360	0.53	10.51	9.11

Fuente: Bloomberg - BVL

**Tipo de cambio/ Proyectos Bono Mi Alquiler y Desalojo Notarial listos para la próxima semana**

Nuevos focos de tensión incrementan la turbulencia financiera global y eso golpea a mercados emergentes, como el peruano. Recientemente, Jorge Estrella, gerente de Estudios Económicos del BCR, advirtió que esta volatilidad continuará el resto del año y sus efectos ya se perciben en variables claves, como el dólar. El tipo de cambio cerró el lunes en su nivel más alto desde el 18 enero de 2017, aunque redujo pérdidas luego de que el BCR renovó parcialmente swaps cambiarios para compensar las posiciones cortas de bancos locales. El dólar avanzó un marginal 0.03%, a S/3.336; con negocios que sumaron US\$ 428 millones. En lo que va del año, el sol acumula una depreciación de 3.03%. A nivel internacional, las tirantes relaciones comerciales entre EE.UU. y China, la consolidación de los rendimientos de los bonos del Tesoro americano en niveles altos y la aversión al riesgo hacia emergentes, son factores preponderantes en el ánimo comprador de dólares de los inversionistas en el mercado local, que mantienen al alza su cotización frente al sol. Analistas elevaron proyección del dólar para fin de año, de S/ 3.30 a S/ 3.31, según encuesta de expectativas del BCR. Por otro lado, después que el proyecto Renta Joven no avanzara, se transformó en una iniciativa para crear el programa Bono Mi Alquiler. Al respecto, el ministro de Vivienda, Construcción y Saneamiento, Javier Piqué, señaló que apuntan a que la próxima semana finalmente sea discutido en Consejo de Ministros. Explicó que la presentación de este proyecto para ser consensado en el Gobierno se aplazó porque su cartera estaba afinando otra iniciativa paralela que también será entregada al mismo tiempo para su discusión: aquella que permitirá desalojar a los inquilinos morosos. Piqué agregó que ya se ha coordinado con el MEF para conocer cuánto costaría este futuro programa estatal en su primera etapa. Estimó que se requerirían S/ 30 millones, los que se obtendrían de algún saldo de recursos asignados a proyectos que no se usaron. Sobre la propuesta de desalojo notarial, señaló que fue revisada por especialistas y estos detectaron algunas debilidades. Otro de los proyectos de ley pendientes a ser presentados por la cartera de Vivienda es el que buscará el desarrollo urbano sostenible. "Para que a las ciudades del resto del país no les pase lo que ha pasado con Lima, hay que empezar a socializar. Ha habido esfuerzos para leyes de desarrollo urbano, pero no se concretaron", dijo. Además, están trabajando en la reglamentación de los decretos legislativos publicados para su sector, como los referidos al drenaje pluvial; a la ley marco de la gestión y prestación de los servicios de saneamiento; al sistema nacional de bienes estatales; empresas prestadoras de servicios de saneamiento; catastro urbano nacional, entre otros.

Fuente: Gestión

**Desde hoy será más fácil cancelar contratos de productos bancarios**

La cancelación de tarjetas de crédito y de depósitos de ahorro será, en adelante, un proceso más fácil. La SBS publicó a una resolución que permitirá que los usuarios del sistema financiero cuenten con más canales para resolver (cancelar) los contratos de productos y servicios que mantienen con la banca. La norma, que modifica el reglamento de Gestión de Conduca de Mercado del Sistema Financiero, establece que los bancos deben contar con canales de fácil acceso para las personas que quieran ejercer su derecho a resolver sus contratos. Para ello deben ofrecer, como mínimo, los mismos canales que usaron en la contratación de los productos bancarios. Por ejemplo, si un cliente contrató una tarjeta de crédito por teléfono, por esa misma vía también podrá cancelar su plástico, señaló María del Carmen Yuta, socia del Estudio Vodanovic Legal. "Lo que se busca es fomentar que los clientes tengan canales expeditivos, de fácil acceso, para que puedan resolver los contratos con la misma facilidad con la que fueron tomados", dijo. Además, ahora las entidades financieras deben poner a disposición de la SBS el sustento de las limitaciones operativas que les impiden ofrecer la cancelación de contratos a través de los mismos canales que usaron para vender sus productos, explicó Yuta. Entonces, será más difícil para los bancos evadir esta obligación, sostuvo. En general, todas las modalidades de financiamiento, como préstamos de consumo y tarjetas de créditos, así como tipos de depósito (ahorros, plazo fijo, CTS) están sujetos a esta norma, indicó la experta.

Fuente: Gestión

Riesgo País (Embi+)	Spread				Clasificación Fitch Riesgo Soberano
	Hoy	-1d	-7d	-30d	
Mdos. Emergentes	396	400	396	406	
Argentina	635	657	669	661	B
Brasil	261	266	272	334	BB-
Colombia	181	181	169	175	BBB
Chile	125	124	120	133	A+
Ecuador	663	667	656	703	-
México	186	186	175	185	BBB+
Panamá	127	186	175	120	BBB
Perú	119	124	109	116	A-
Uruguay	171	172	155	172	BBB-
Venezuela	5 656	5 671	5 721	6 123	CC

Fuente: Reuters

Monedas	Cotización por US\$	Variación %			
		-1d	-7d	-30d	YTD 2018
Sol	3.34	0.03	0.36	0.76	3.03
Real Brasileño	3.74	-1.19	-1.15	-10.50	12.78
Peso Mexicano	18.84	-0.09	-0.52	-0.24	-4.15
Peso Chileno	677.50	-0.31	-0.60	-1.44	10.09
Peso Argentino	36.69	0.00	-2.17	-7.81	96.99
Peso Colombiano	3 094.93	0.00	1.62	2.28	3.66

Fuente: Bloomberg - Datalec

**Tasas de Interés Diarias del Sistema Bancario (Prom.)**

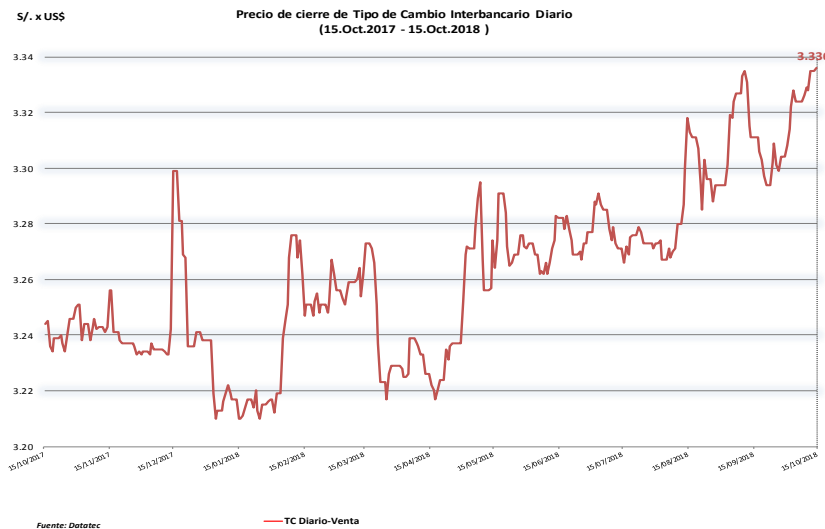
Tasas Activas	Hoy	Moneda Nacional			Hoy	Moneda Extranjera		
		-1d	-30d	-360d		-1d	-30d	-360d
Corporativo	4.69	4.75	4.31	4.10	3.70	3.68	3.91	3.07
Microempresas	33.52	33.43	33.98	31.97	17.12	17.25	16.53	17.89
Consumo	41.87	41.54	41.65	48.33	34.81	34.75	34.98	33.67
Hipotecario	7.46	7.46	7.43	7.86	6.04	6.05	6.08	5.83

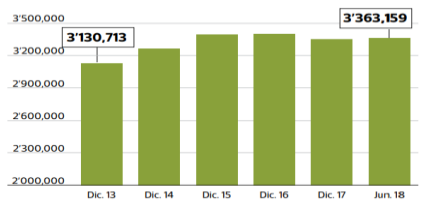
Tasas Pasivas	Hoy	Moneda Nacional			Hoy	Moneda Extranjera		
		-1d	-30d	-360d		-1d	-30d	-360d
Ahorro	0.31	0.30	0.31	0.38	0.12	0.12	0.11	0.23
Plazo	2.89	2.89	2.83	3.03	1.47	1.45	1.39	1.35
CTS	3.02	3.03	3.02	3.09	1.34	1.36	1.28	1.59

Fuente: SBS

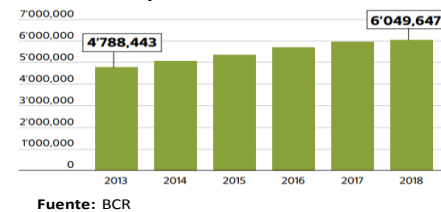
**Evolución de Indicadores Económicos: Perú**



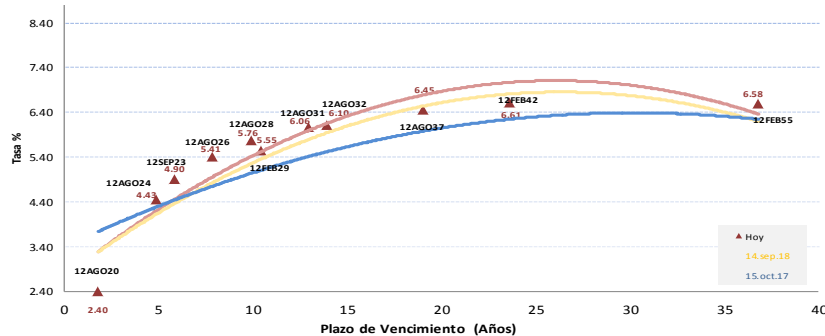
**Evolución de deudores con crédito de consumo en bancos**



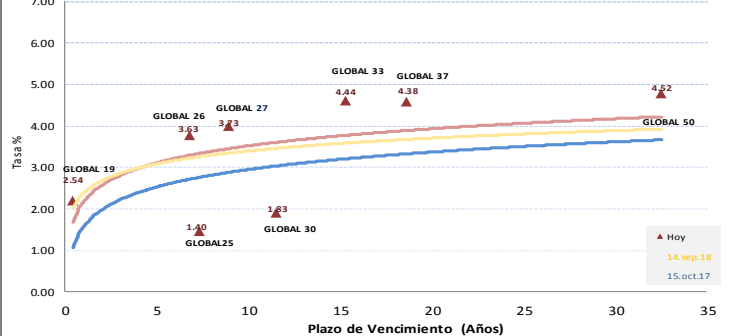
**Número de cuentas de depósito bancarias a plazos**



**Rendimiento Bonos Soberanos**



**Rendimiento Bonos Globales**



Este reporte se publica con fines informativos. El Banco de la Nación no se responsabiliza por cualquier error u omisión en su contenido, ni con los resultados de las decisiones de inversión por parte de los inversionistas.

Jefe de Estadística y Estudios Económicos: Erick Mendoza La Torre  
Teléfono: 5192000 - anexo 96052

Mercado Internacional

15 de octubre de 2018

HECHOS DE IMPORTANCIA

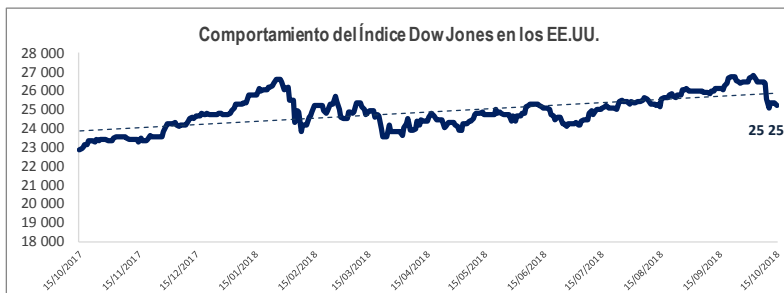
El ministro de Relaciones Exteriores británico, Jeremy Hunt, dijo el lunes que un acuerdo del Brexit con la Unión Europea es posible con buena voluntad, pero que aún hay asuntos pendientes. Los negociadores de ambos lados no lograron cerrar las diferencias en las últimas conversaciones del fin de semana, antes de una cumbre de funcionarios de alto nivel de la UE que se realizará miércoles y jueves. "Creo que todos en Reino Unido deberían confiar en que esta primera ministra, Theresa May, nunca firmará un acuerdo que no sea compatible con la letra y el espíritu del resultado del referéndum", dijo Hunt a reporteros antes de reunirse el lunes con sus pares de la UE en Luxemburgo. "Pero también creemos firmemente que podemos encontrar un acuerdo sobre esa base, que funcione para la Unión Europea y nuestros socios y amigos en Europa", añadió.

El dólar declinó el lunes tras indicadores económicos en Estados Unidos que incumplieron las expectativas, y ante una consolidación de los rendimientos de los bonos del Tesoro después de los máximos en siete años que alcanzaron la semana pasada. El índice dólar perdía un 0.17% a 95.059. Monedas consideradas de refugio, como el yen y el franco suizo, se fortalecieron ante el descenso de las bolsas. La creciente tensión entre Arabia Saudita y las potencias occidentales afectó a las acciones mundiales, muy golpeadas la semana pasada. Las ventas minoristas apenas crecieron en setiembre ya que un repunte en las compras de vehículos fue contrarrestado por la mayor caída en casi dos años en el consumo en restaurantes y bares. El indicador subió apenas un 0.1%, contra el pronóstico de un alza de 0.6%. El dato se conoció tras el informe de la semana pasada que mostró que los precios al consumidor de setiembre subieron menos que lo previsto, y las presiones inflacionarias subyacentes parecieron enfriarse levemente.

	Cierre	Var 1-d%	Var 30-d%	YTD% 2018
DOW JONES (EE.UU)	25 251	-0.35	-3.46	2.15
NASDAQ (EE.UU)	7 431	-0.88	-7.23	7.64
S&P 500 (EE.UU)	2 751	-0.59	-5.31	2.89
FTSE (Inglaterra)	7 029	0.48	-3.76	-8.57
DAX (Alemania)	11 614	0.78	-4.21	-10.09
NIKKEI (Japón)	22 271	-1.87	-3.57	-2.17
SHANGAI (China)	2 568	-1.49	-4.23	-22.35

Monedas	Cierre Spot	Variación %			
		1 d	7 d	30 d	YTD 2018
EURO ( \$/€ )	1.1579	0.16	0.76	-0.40	-3.55
YEN Japonés ( ¥/\$ )	111.77	-0.39	-1.29	-0.26	-0.82
LIBRA ( \$/£ )	1.315	-0.01	0.47	0.64	-2.67
FRANCO Suizo ( fr/\$ )	0.987	-0.55	-0.52	1.96	1.34
YUAN Chino ( ¥/\$ )	6.917	-0.08	-0.20	0.72	6.30

Bancos Centrales - Tasas Referenciales	Hoy	Variación (en pbs)		
		1 semana	1 mes	1 año
EE.UU.	2.25	0	25	100
ZONA EURO	0.00	0	0	0
INGLATERRA	0.75	0	0	50
CANADÁ	1.50	0	0	50
JAPÓN	-0.10	0	0	0



Comentario del Mercado Accionario Estadounidense

Wall Street cerró la jornada en números rojos y el índice Dow Jones retrocede 0.35 por ciento, pese a haber pasado la mayor parte de la jornada en positivo. Al término de la sesión en la Bolsa de Nueva York, el Dow Jones cedió un 0.35% hasta los 25 251 mientras que el selectivo S&P 500 bajó un 0.59%, hasta 2 751. El índice compuesto del Nasdaq, donde cotizan muchas de las compañías del sector tecnológico, disminuyó un 0.88% y acabó en 7,430.74. Entre los sectores que sufrieron pérdidas también destacaron el energético (-0.82%), el sanitario (-0.77%) o el financiero (-0.51%). Los mayores avances fueron mientras para las empresas de bienes de consumo básicos (0.60%), las inmobiliarias (0.51%) y las de servicios públicos (0.35%).

Comentario de Principales Divisas Internacionales

El dólar perdió terreno ante el euro y el resto de divisas destacadas en una jornada en la que los inversores se decantaron por monedas tradicionalmente consideradas seguras. Al término de la sesión en los mercados financieros de Nueva York, por un euro se pagaban 1.1579 dólares. El dólar retrocedió además ante la japonesa, con un cambio de 111.77 yenes por dólar, así como frente a la libra esterlina, el franco suizo, el dólar canadiense y el peso mexicano.

	Producto Bruto Interno (%)			
	2016	2017	2018*	2019*
- Mundo	3.2	3.7	3.9	3.9
- Estados Unidos	1.5	2.3	2.9	2.7
- Eurozona	1.8	2.4	2.2	1.9
- Alemania	1.9	2.5	2.2	2.1
- China	6.7	6.9	6.6	6.4
- Japón	1.0	1.7	1.0	0.9

Fuente: Fondo Monetario Internacional - Julio 2018

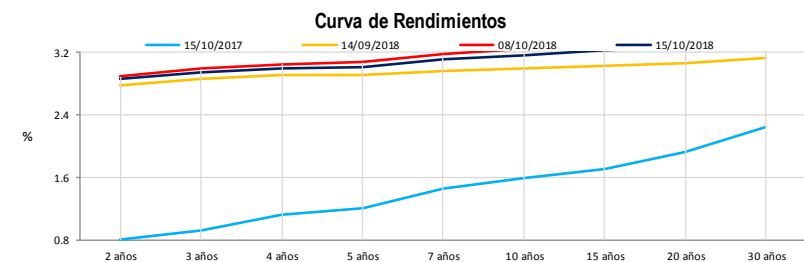
\*Proyecciones

COMMODITIES	Hoy	Ayer	Var - 1d	Var - 7d	Var - 30d	YTD 2018
Oro (\$/oz)	1 227.3	1 218.0	9.3	39.1	33.8	- 75.8
Plata (\$/oz)	14.7	14.6	0.1	0.3	0.6	- 2.2
Cobre (\$/TM)	6 303.0	6 319.0	- 16.0	128.8	352.3	- 904.0
Zinc (\$/TM)	2 626.5	2 675.8	- 49.3	- 28.5	310.3	- 711.0
Estaño (\$/TM)	19 141.0	19 113.0	28.0	265.0	95.0	- 955.0
Plomo (\$/TM)	2 093.0	2 068.5	24.5	145.3	63.5	- 391.8
WTI (\$/barril)	71.8	71.3	0.4	- 2.5	2.8	11.4
Brent (\$/barril)	81.1	80.9	0.2	- 2.8	2.9	14.2

Precios Spot

Bonos del Tesoro Público de los EEUU

Treasuries	Hoy Yield	Variación (en pbs)		
		1 día	YTD 2018	1 año
2 Años	2.86	0	97	136
3 Años	2.94	0	97	131
5 Años	3.01	- 0	80	111
10 Años	3.16	- 0	75	88
15 Años	3.23	0	80	89
20 Años	3.26	0	70	72
30 Años	3.34	0	60	53



Comportamiento de los precios de Commodities



Fuente: Bloomberg, Reuters

Este reporte se publica con fines informativos. El Banco de la Nación no se responsabiliza por cualquier error u omisión en su contenido, ni con los resultados de las decisiones de inversión por parte de los inversionistas.

Jefe de Estadística y Estudios Económicos: Erick Mendoza La Torre  
Teléfono: 5192000 - anexo 96052

Analista: Miguel Ángel Rodríguez  
mrodriguez@bn.com.pe