

Mercado Nacional y Regional

La Bolsa de Valores de Lima finalizó la sesión con leves avances, apoyada por compras de oportunidad de acciones líderes, luego de tres jornadas consecutivas de un mercado vendedor. En una sesión de moderado volumen de negocios los inversores prefirieron tomar posiciones en acciones de los sectores manufacturera y construcción. El IGBVL cerró en 18 885 puntos, tras registrar una subida del 0.57%, en una sesión en la que se negociaron 40 169 315 soles (12 119 268 dólares) en 354 operaciones. Cotizaron acciones de 50 empresas, de las que 28 subieron, 9 bajaron y 13 se mantuvieron estables. Las acciones que más subieron fueron Cisco Systems (39.96%), Verizon Communications (9.34%), Hidrostal de inversión (8.70%), Hudbay Minerals (8.05%) y Cartavio (5.62%).

	Indice Cierre	Var 1-d%	Var 30-d%	YTD 2018
Lima (IGBVL)	18 885	0.57	-3.32	-5.45
Lima (ISBVL)	26 150	0.78	-6.09	-15.01
Bogotá (IGBC)	12 359	0.73	2.35	7.67
Buenos Aires (MERVAL)	32 106	3.05	22.36	6.79
México (IPC)	49 662	0.53	2.89	0.62
Santiago (IPSA)	5 354	0.00	2.13	-3.78
Sao Paulo (IBOVESPA)	78 314	1.99	3.01	2.50

Fuente: Bloomberg - BVL

Tipo de cambio / Bancos tomarían acciones judiciales para evitar que Sunat acceda a depósitos

El tipo de cambio disminuyó ante un alza en el precio del cobre, el metal más exportado de Perú, tras el anuncio de Estados Unidos de imponer nuevos aranceles a productos de importación chinos. El precio del dólar descendió un 0.15%, a S/ 3.306, con negocios que sumaron US\$ 569 millones. En lo que va del año la moneda peruana acumula una depreciación de 2.10%.

Por otro lado, de inconstitucional calificaron los bancos a la reciente norma que permite a la Sunat acceder al secreto bancario de los contribuyentes. La norma en cuestión es inconstitucional pues colisiona con la Carta Magna que consagra el secreto bancario, dijeron gerentes de Bancos consultados. Los bancos sostienen que la Constitución prevalece sobre una norma de menor rango, como la aprobada por el Gobierno. La norma permite que la Sunat, bajo el ejercicio de su función fiscalizadora, disponga cierta información de las cuentas bancarias, como saldos y/o montos acumulados, promedios o montos más altos en un determinado periodo, los rendimientos y la identidad del cliente. Empero, información más a detalle no estaría dentro de los alcances del referido decreto y requiere que Sunat pida el levantamiento judicial del secreto bancario. Por tal razón, los bancos indicarían que, para evitar la aplicación de esta norma, recurrirán a la vía legal a través de acciones de inconstitucionalidad contra el referido decreto legislativo. Las entidades bancarias consideran innecesario el decreto legislativo pues el impuesto a las Transacciones financieras (ITF) ya permite a la Sunat, en sus acciones de control, detectar movimientos atípicos de los clientes.

Fuente: Gestión

Se dispara crecimiento de créditos de consumo de libre disponibilidad

A julio de este año, los créditos de consumo otorgados por las entidades financieras crecieron a una tasa anual de 12.1%, según datos del BCR. Pero son los préstamos de libre disponibilidad los de mayor dinamismo en el segmento de consumo en los últimos meses, confirmó Juan Fernando Maldonado, gerente de Activos del BBVA Continental. Maldonado explicó que ahora las personas cuando buscan financiamiento están siendo más cuidadosas en elegir alternativas de menor costo. "Entonces han descubierto que los créditos de consumo (en cuotas) tienen un menor costo que las tarjetas de crédito", indicó. Afirmó que el consumidor peruano se ha sofisticado y está manejando mejor sus líneas de crédito. Ahora prefieren los préstamos en cuotas al financiamiento revolving, pues da certeza sobre el pago que deben realizar mensualmente, sostuvo. Otro factor que está impulsando el crecimiento de los préstamos de consumo en cuotas es una mayor oferta de compra de deuda en el sistema financiero. El banco lanzó un producto que permite a los clientes con deuda revolving en sus tarjetas de crédito pasarla a cuotas con menores tasas de interés, dijo Maldonado. Por otra parte, actualmente no hay ningún mecanismo en el Estado para revisar o hacer seguimiento del avance o de la calidad de ejecución de las obras realizadas con recursos del canon o de las regalías, dijo el gerente general de la SNMPE, Pablo de la Flor. Tras presentar un estudio sobre el canon, resaltó la necesidad de "incorporar mecanismos que fortalezcan la rendición de cuentas, de forma que logremos blindar estos recursos de la corrupción". "Estos recursos han sido muy significativos para el Estado peruano y explican el 22% del total de inversión pública realizada en los tres niveles de gobierno en esta década", resaltó. Los gobiernos regionales y locales recibieron en total S/ 64,117 millones por canon y regalías provenientes de la minería y de hidrocarburos, entre el 2008 y el 2017, indicó.

Fuente: Gestión

Riesgo País (Embi+)	Spread				Clasificación Fitch Riesgo Soberano
	Hoy	-1d	-7d	-30d	
Mdos. Emergentes	408	410	434	419	B
Argentina	656	649	741	671	BB-
Brasil	335	337	336	305	BBB
Colombia	176	177	186	184	BBB
Chile	131	132	137	143	A+
Ecuador	708	706	762	706	-
México	184	187	195	197	BBB+
Panamá	118	187	195	134	BBB
Perú	113	120	127	127	A-
Uruguay	168	172	179	173	BBB-
Venezuela	6 119	6 155	6 362	5 423	CC

Fuente: Reuters

Monedas	Cotización por US\$	Variación %			YTD 2018
		-1d	-7d	-30d	
Sol	3.31	-0.15	-0.87	-0.15	2.10
Real Brasileño	4.16	0.71	0.25	6.47	25.69
Peso Mexicano	18.81	-0.18	-1.99	-0.45	-4.34
Peso Chileno	687.00	0.00	-1.39	2.50	11.63
Peso Argentino	39.76	0.55	4.78	33.14	113.52
Peso Colombiano	3 007.10	-0.20	-2.62	-0.43	0.71

Fuente: Bloomberg - Datatec

Tasas de Interés Diarias del Sistema Bancario (Prom.)

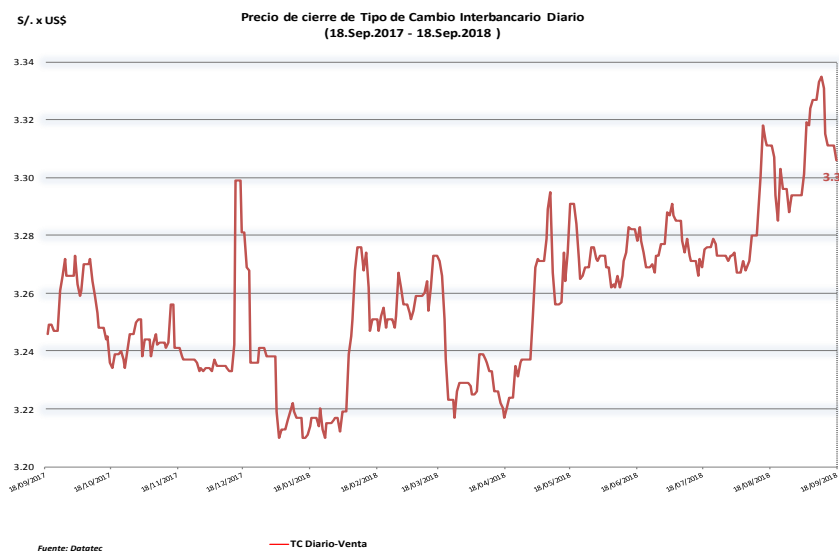
Tasas Activas	Hoy	Moneda Nacional			Hoy	Moneda Extranjera		
		-1d	-30d	-360d		-1d	-30d	-360d
Corporativo	4.25	4.31	4.20	4.66	3.91	3.85	3.85	3.01
Microempresas	33.75	33.85	34.33	36.54	16.81	16.57	22.07	13.29
Consumo	41.61	41.76	41.62	48.59	35.04	35.00	34.54	33.74
Hipotecario	7.43	7.43	7.46	8.16	6.06	6.05	5.81	5.94

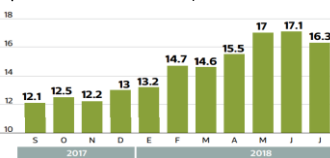
Tasas Pasivas	Hoy	Moneda Nacional			Hoy	Moneda Extranjera		
		-1d	-30d	-360d		-1d	-30d	-360d
Ahorro	0.31	0.31	0.28	0.34	0.11	0.11	0.14	0.19
Plazo	2.83	2.83	2.83	3.22	1.38	1.39	1.43	1.04
CTS	3.04	3.02	3.08	3.16	1.28	1.27	1.32	1.49

Fuente: SBS

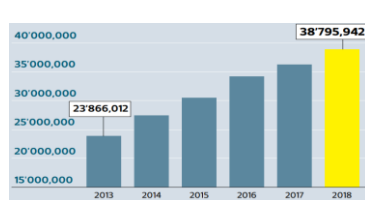
Evolución de Indicadores Económicos: Perú



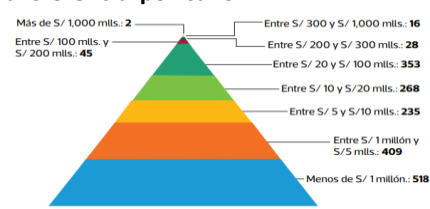
**Tasa de crecimiento anual de créditos de consumo**  
(Excluyendo tarjetas de crédito y préstamos vehiculares)



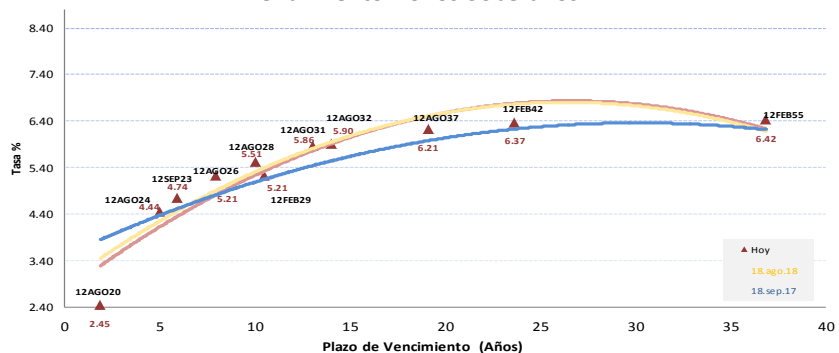
**Número de cuentas de depósito en sistema bancario**



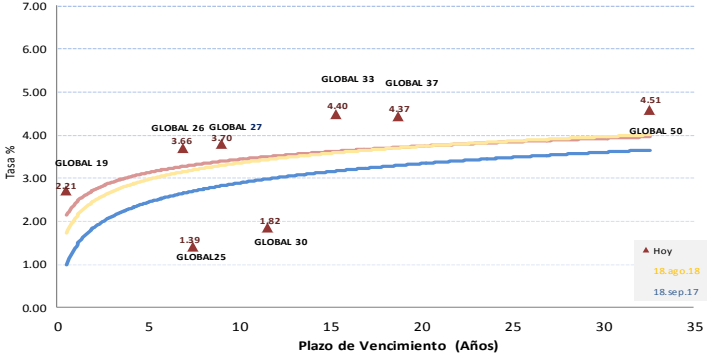
**Pirámide de distribución de acuerdo según transferencia por canon**



Rendimiento Bonos Soberanos



Rendimiento Bonos Globales



Mercado Internacional

18 de septiembre de 2018

HECHOS DE IMPORTANCIA

China y Estados Unidos intensificaron su guerra comercial, después de que Beijing sumó productos estadounidenses valorados en US\$ 60,000 millones a los bienes sujetos a aranceles de importación en represalia por los gravámenes propuestos por el presidente Donald Trump. Las medidas marcan una nueva escalada en una disputa comercial cada vez más prolongada entre las dos economías más grandes del mundo. La declaración del Ministerio de Comercio chino se produjo horas después de que Trump anunciara aranceles del 10% sobre importaciones desde China por valor de US\$ 200,000 millones, y amenazara con tarifas sobre otros bienes valuados en US\$ 267,000 millones si China tomaba represalias. Beijing impondrá gravámenes sobre 5,207 productos de EE.UU. –que van desde gas natural licuado a ciertas aeronaves, así como cacao en polvo y vegetales congelados– de entre 5% y 10%, en lugar de tasas previamente propuestas de 5%, 10%, 20% y 25%, sostuvo la cartera. Los aranceles de ambos países entran en vigencia el 24 de setiembre.

Estados Unidos espera que la cumbre de las dos Coreas en Pyongyang logre "un paso significativo y verificable hacia la desnuclearización de Corea del Norte", declaró el portavoz del Departamento de Estado, Heather Nauert. Al subrayar que se trata del tercer encuentro entre el mandatario surcoreano Moon Jae-in y Kim Jong Un, Nauert dijo que es "una oportunidad histórica" para el dirigente norcoreano de "cumplir su compromiso" adquirido en la cita con el presidente estadounidense, Donald Trump, en Singapur. En su cumbre histórica en Singapur el 12 de junio, el número uno de Pyongyang reiteró al presidente de EE.UU. su compromiso para avanzar hacia la "desnuclearización completa de la península coreana". Los términos y plazos fueron derivados a las negociaciones posteriores entre norcoreanos y estadounidenses, que aparecen estancadas y que el Gobierno de Corea del Sur espera revivir durante la cumbre que durará hasta el jueves.

	Cierre	Var 1-d%	Var 30-d%	YTD 2018
DOW JONES (EE.UU)	26 247	0.71	2.25	6.18
NASDAQ (EE.UU)	7 956	0.76	1.79	15.25
S&P 500 (EE.UU)	2 904	0.54	1.90	8.63
FTSE (Inglaterra)	7 300	-0.03	-3.42	-5.04
DAX (Alemania)	12 158	0.51	-0.43	-5.88
NIKKEI (Japón)	23 421	1.41	5.16	2.88
SHANGAI (China)	2 700	1.82	1.16	-18.36

Comentario del Mercado Accionario Estadounidense

Wall Street cerró con ganancias y con un avance del 0.71% en el Dow Jones de Industriales tras conocerse el alcance de los aranceles cruzados que impondrán EE.UU y China a sus respectivas importaciones. Al cierre de las operaciones, el Dow Jones de Industriales subió, hasta 26 247 enteros, mientras que el selectivo S&P 500 progresó un 0.54%, hasta 2 904 puntos. El índice compuesto del mercado Nasdaq, en el que cotizan importantes grupos tecnológicos, fue el que más ganó, un 0.76%, hasta 7 957 puntos. Por sectores, la mayoría cerraron en verde, liderados por el de los bienes no esenciales (1.27%), el industrial (0.89%), el energético (0.70%) y el tecnológico (0.62%). A la baja quedaron especialmente el sector inmobiliario (-0.59%) y el de los bienes esenciales (-0.44%).

Monedas	Cierre Spot	Variación %			
		1 d	7 d	30 d	YTD 2018
EURO (\$/€)	1.1667	-0.14	0.53	2.00	-2.82
YEN Japonés (¥/\$)	112.36	0.46	0.65	1.68	-0.29
LIBRA (\$/£)	1.315	-0.07	0.88	3.13	-2.70
FRANCO Suizo (fr/\$)	0.965	0.20	-0.80	-3.14	-1.01
YUAN Chino (¥/\$)	6.862	0.07	-0.17	-0.23	5.45

Comentario de Principales Divisas Internacionales

El dólar subió ante el euro y cerró mixto frente al resto de divisas destacadas en una jornada afectada por el recrudescimiento de las tensiones comerciales entre Estados Unidos y China. Al término de la sesión en los mercados financieros de Nueva York, por un euro se pagaba 1.1667 dólares. La divisa estadounidense perdió enteros también ante el dólar canadiense y el peso mexicano, pero se fortaleció ante la libra esterlina, el franco suizo y ante la divisa japonesa, con un cambio de 112.36 yenes por dólar.

Bancos Centrales - Tasas Referenciales	Hoy	Variación (en pbs)		
		1 semana	1 mes	1 año
EE.UU.	2.00	0	0	75
ZONA EURO	0.00	0	0	0
INGLATERRA	0.75	0	0	50
CANADÁ	1.50	0	0	50
JAPÓN	-0.10	0	0	0

	Producto Bruto Interno (%)			
	2016	2017	2018*	2019*
- Mundo	3.2	3.7	3.9	3.9
- Estados Unidos	1.5	2.3	2.9	2.7
- Eurozona	1.8	2.4	2.2	1.9
- Alemania	1.9	2.5	2.2	2.1
- China	6.7	6.9	6.6	6.4
- Japón	1.0	1.7	1.0	0.9

Fuente: Fondo Monetario Internacional - Julio 2018

\*Proyecciones

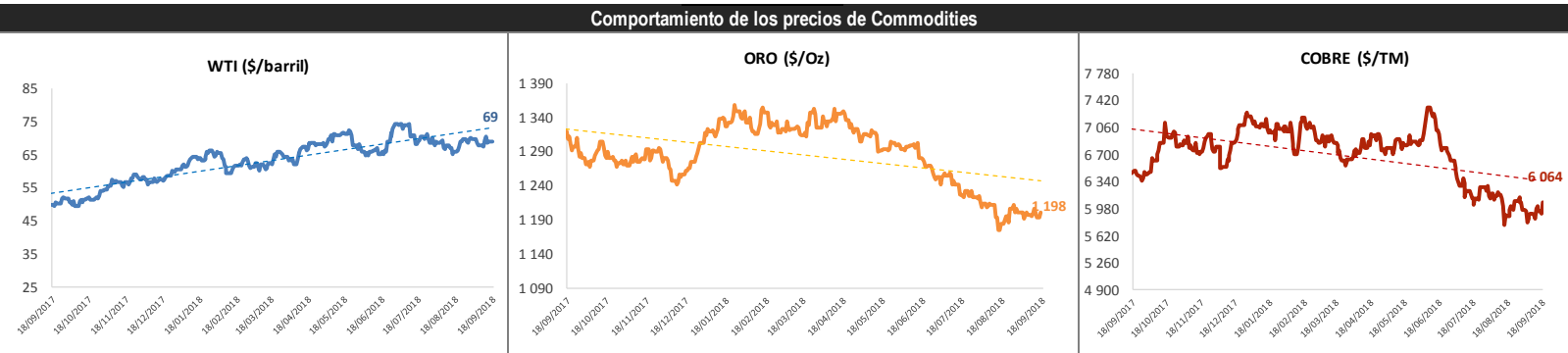
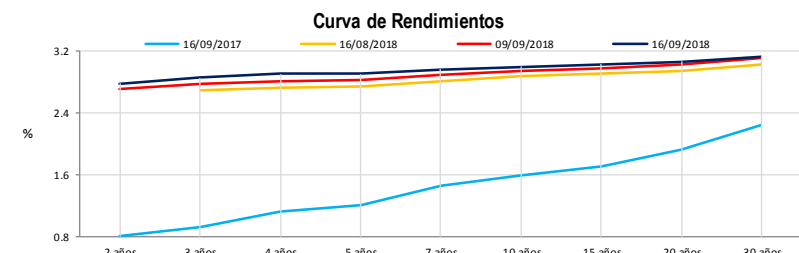


COMMODITIES	Hoy	Ayer	Var - 1d	Var - 7d	Var - 30d	YTD 2018
Oro (\$/oz)	1 198.4	1 201.5	- 3.1	- 0.2	13.3	- 104.7
Plata (\$/oz)	14.2	14.2	- 0.0	0.0	- 0.7	- 2.8
Cobre (\$/TM)	6 064.0	5 920.0	144.0	220.3	174.5	- 1 143.0
Zinc (\$/TM)	2 326.0	2 299.5	26.5	24.8	- 64.5	- 1 011.5
Estañó (\$/TM)	19 020.0	19 045.0	- 25.0	- 38.0	343.0	- 1 076.0
Plomo (\$/TM)	2 065.5	2 065.0	0.5	122.0	103.0	- 419.3
WTI (\$/barril)	69.9	68.9	0.9	0.6	3.9	9.4
Brent (\$/barril)	78.7	77.9	0.8	- 0.4	7.7	11.9

Precios Spot

Bonos del Tesoro Público de los EEUU

Treasuries	Hoy Yield	Variación (en pbs)		
		1 día	YTD 2018	1 año
2 Años	2.80	2	92	140
3 Años	2.89	4	91	134
5 Años	2.95	5	74	112
10 Años	3.06	7	65	83
15 Años	3.10	7	67	78
20 Años	3.13	7	57	61
30 Años	3.20	7	46	40



Fuente: Bloomberg, Reuters

Este reporte se publica con fines informativos. El Banco de la Nación no se responsabiliza por cualquier error u omisión en su contenido, ni con los resultados de las decisiones de inversión por parte de los inversionistas.

Jefe de Estadística y Estudios Económicos: Erick Mendoza La Torre  
Teléfono: 5192000 - anexo 96052

GERENCIA FINANZAS Y CONTABILIDAD

Analista: Rogelio J. Lauriano Ramírez  
mauriano@bn.com.bo