

**Mercado Nacional y Regional**

18 de diciembre de 2018

La Bolsa de Valores de Lima registró leves ganancias por segunda sesión consecutiva, en medio de las expectativas del mercado sobre la decisión que tomará mañana la Reserva Federal de los Estados Unidos con relación a sus tipos de interés de corto plazo. En una jornada de moderado volumen de negocios, los inversores prefirieron tomar posiciones en acciones de los sectores industrial y minería. El IGBVL cerró en 19 157 puntos, tras registrar una subida del 0.15%, en una sesión en la que se negociaron 48 772 534 soles (14 585 088 dólares) en 352 operaciones. Cotizaron acciones de 38 empresas de las que 12 subieron, 18 bajaron y 8 se mantuvieron estables. Las acciones que más subieron fueron Panoro Minerals (21.21%), Ferreycorp (4.26%), Unión Andina de Cementos (1.51%), Minsur (1.45%) y Minera Cerro Verde (1.43%).

	Indice Cierre	Var 1-d%	Var 30-d%	YTD 2018
Lima (IGBVL)	19 157	0.15	-1.49	-4.09
Lima (ISBVL)	26 535	0.83	0.98	-13.75
Bogotá (IGBC)	11 361	-0.31	-8.03	-1.02
Buenos Aires (MERVAL)	29 777	-0.37	-4.28	-0.96
México (IPC)	40 918	1.43	-3.31	-17.09
Santiago (IPSA)	5 117	0.23	-1.43	-8.05
Sao Paulo (IBOVESPA)	86 610	0.24	-2.15	13.36

Fuente: Bloomberg - BVL

**Tipo de cambio /Empresas repartieron este año 29% más de dividendos que en el 2017**

El tipo de cambio subió ante la caída del sol —en línea con sus pares regionales— debido a una demanda de inversores extranjeros, en medio de la caída en el inicio de una reunión de política monetaria de la Reserva Federal (FED) de Estados Unidos. El precio del dólar subió un 0.27% a S/3,348 en el mercado interbancario, con un monto negociado de 410 millones de US\$. En lo que va del año la moneda peruana se deprecia 3.40%. Durante el 2018, las compañías inscritas en la BVL pagaron dividendos por S/ 16,956 millones, cifra mayor en 29% a la repartida en el año previo, según datos de Cavalli. Solo este mes los divididos a repartir suman S/ 880 millones, lo que evidencia un considerable incremento frente a los S/ 66 millones distribuidos en diciembre del 2017. En promedio, las empresas listadas en la BVL obtuvieron mayores utilidades este año, lo que les permitió entregar más beneficios a sus accionistas, explicó Marco Contreras, head of research de Kalpa Securities. Otra de las razones de la mayor distribución de beneficios en el presente ejercicio se halla en la misma política de dividendos de cada empresa. Algunas han entregado dividendos correspondientes a años anteriores y otras han repartido a cuenta del 2018. Así, del monto total de dividendos repartidos en el 2018, cerca del 10% (S/ 1,818 millones) se entregó a cuenta del año en curso. El sector minería exhibió un mayor crecimiento respecto a años anteriores, respaldada por la evolución de los precios de los metales hasta inicios del tercer trimestre. En este contexto, las empresas mineras, luego de haber sobrepasado algunos problemas de endeudamiento, optaron por entregar mayores dividendos en el 2018, afirmó Luis Eduardo Falen, analista senior de Intéligo SAB. Las instituciones financieras incrementaron sus ganancias en el año, por lo que figuran entre las que más distribuyeron dividendos en el presente ejercicio. El mayor reparto de dividendos, al responder a políticas programadas, no implicará que las empresas hagan una menor reinversión de utilidades en sus negocios, afirmó Contreras, de Kalpa Securities.

Fuente: Reuters, Gestión

**Cooperativas podrán adquirir deudas de clientes de entidades financieras**

La norma que permitirá a la SBS supervisar a las cooperativas de ahorro y crédito (Coopac) entra en vigencia en el 2019. El primer paso para hacer efectiva la supervisión es el registro obligatorio de estas cooperativas ante la SBS. Durante los primeros 90 días del próximo año (entre el 2 de enero y el 1 de abril) las Coopac deberán solicitar su inscripción en el registro que estará a cargo de la Superintendencia Adjunta de Cooperativas. "Aquellos cooperativas de ahorro y crédito que después del 2 de abril no se hayan registrado, no van a poder seguir operando como tales, se las considerará informales y tendrán que ser cerradas", advirtió Oscar Basso, flamante superintendente adjunto de Cooperativas. La SBS publicó el reglamento del Registro Nacional de Coopac, que permitirá un registro simple y a través de una plataforma virtual, señaló Basso. Hoy no se conoce cuántas cooperativas de ahorro y crédito operan en el país. Se ha identificado al menos 650, pero justamente el registro obligatorio busca establecer el número exacto de Coopac que deberá vigilar la SBS. Carlos Flores, intendente del departamento de registro de cooperativas de la SBS, precisó que las Coopac que se creen después del 1 de enero tienen 20 días de plazo para registrarse en la SBS. De lo contrario, no podrán operar, refirió. El registro de las cooperativas de ahorro y crédito también les abre las puertas para realizar nuevas operaciones y ofrecer productos similares a los que hoy brindan las entidades financieras reguladas, destacó Basso. Así, al día siguiente de haberse registrado, las Coopac de tamaño mediano y grande podrán captar la CTS de sus socios, otorgarles fianza para contrataciones con el Estado, constituir patrimonio autónomo (vinculado a seguros de crédito y de sepelio), o realizar operaciones de arrendamiento financiero. Incluso podrán comprar los créditos que tengan sus socios con otras cooperativas o con entidades financieras, como bancos y cajas, o empresas comerciales. Actualmente hay una fuerte competencia por la compra de deuda en el sistema financiero. Basso también refirió que los socios de las Coopac podrán acceder a créditos Mivivienda y al correspondiente Bono del Buen Pagador. Además, podrán usar el 25% de sus fondos en AFP para la cuota inicial de hipotecas otorgada por las cooperativas. La emisión de tarjetas de débito y crédito si necesitará la autorización de la SBS.

Fuente: Gestión

Riesgo País (Embi+)	Spread				Clasificación Fitch Riesgo Soberano
	Hoy	-1d	-7d	-30d	
Mdos. Emergentes	433	430	434	420	
Argentina	787	782	757	658	B
Brasil	264	259	270	265	BB-
Colombia	210	202	206	211	BBB
Chile	159	158	160	151	A+
Ecuador	773	753	742	765	-
México	228	223	230	225	BBB+
Panamá	157	152	156	158	BBB
<b>Perú</b>	<b>130</b>	<b>125</b>	<b>136</b>	<b>139</b>	<b>A-</b>
Uruguay	196	192	199	203	BBB-
Venezuela	6 672	6 523	6 501	5 923	CC

Fuente: Reuters

Monedas	Cotización por US\$	Variación %			
		-1d	-7d	-30d	YTD 2018
Sol	3.35	0.27	-0.36	-0.80	3.40
Real Brasileño	3.91	0.18	0.23	4.55	18.01
Peso Mexicano	20.08	0.01	-0.59	-0.43	2.14
Peso Chileno	688.81	0.34	0.88	2.68	11.92
Peso Argentino	38.27	0.07	1.20	6.48	105.50
Peso Colombiano	3 205.84	0.77	0.61	1.21	7.37

Fuente: Bloomberg - Datalec

**Tasas de Interés Diarias del Sistema Bancario (Prom.)**

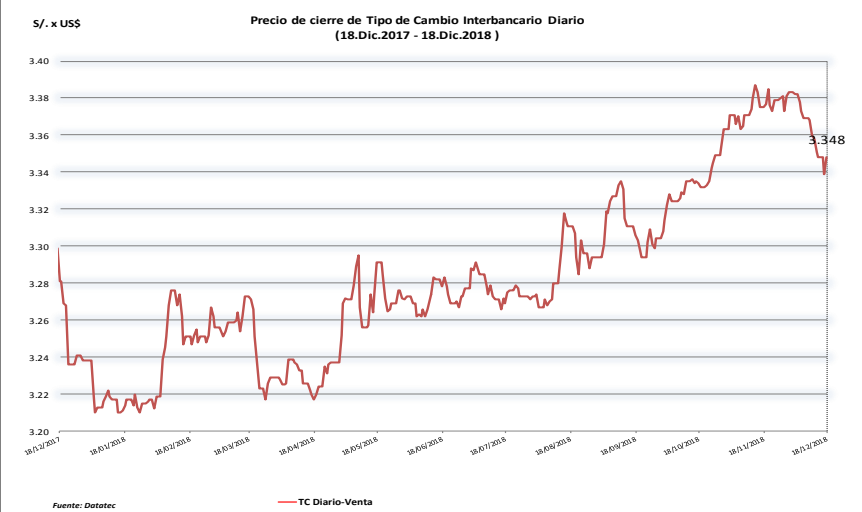
Tasas Activas	Hoy	Moneda Nacional			Hoy	Moneda Extranjera		
		-1d	-30d	-360d		-1d	-30d	-360d
Corporativo	5.04	5.01	4.94	3.90	3.98	3.96	3.82	3.22
Microempresas	32.64	32.66	33.98	36.44	7.02	7.01	10.39	15.46
Consumo	44.48	44.52	43.37	48.01	36.14	36.22	35.82	33.24
Hipotecario	7.53	7.53	7.49	7.68	6.00	5.99	6.13	5.95

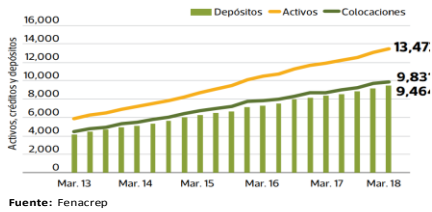
Tasas Pasivas	Hoy	Moneda Nacional			Hoy	Moneda Extranjera		
		-1d	-30d	-360d		-1d	-30d	-360d
Ahorro	0.27	0.27	0.38	0.33	0.13	0.13	0.15	0.14
Plazo	3.09	3.08	2.95	3.00	1.81	1.80	1.70	1.11
CTS	2.67	2.67	2.63	2.44	1.07	1.07	1.06	1.04

Fuente: SBS

**Evolución de Indicadores Económicos: Perú**



**Evolución de los activos, colocaciones y depósitos (En millones de soles)**

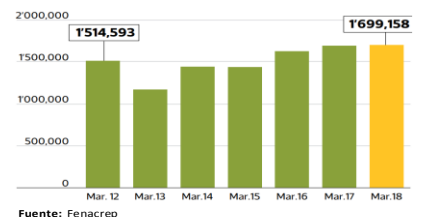


**Las que más pagaron dividendos este año**

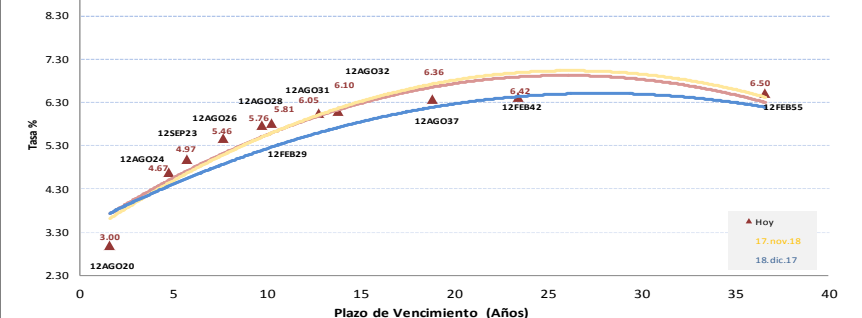
N° Empresa	Monto (en mils. de S/)
1 Southern Copper	3,574.4
2 Banco de Crédito	1,494.6
3 Backus & Johnston	1,341.9
4 Credicorp	1,337.6
5 Banco Continental	762.9
6 Cerro Verde	646.2
7 Enel Generación	610.7
8 Scotiabank	610.5
9 Citibank	555.8
10 Intercorp Financial	516.5
11 Energía del Pacífico	443.7
12 Interbank	405.9
13 Luz del Sur	360.3
14 Cervecería San Juan	267.9
15 Pacifico Seguros	260.2
16 Mibanco	253.2
17 Shougang Hierro	208.7
18 Alicorp	203.3
19 AFP Integra	190.0
20 Cementos Pacasmayo	159.8
21 Supermercados Peruanos	148.8
22 Sago Falabella	140.0
23 Enel Distribución	136.8
24 Profuturo AFP	132.8
25 Ferreycorp	132.2

Fuente: Cavalli

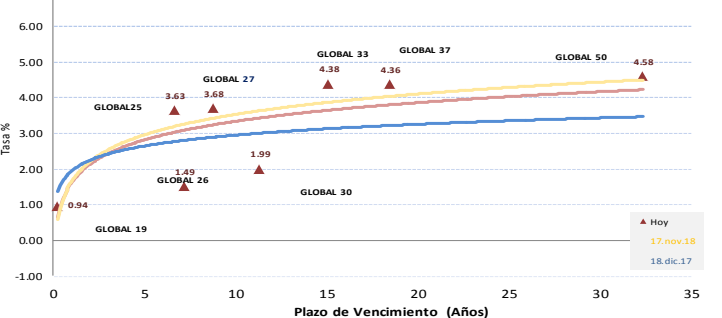
**Evolución de socios de las Coopac**



**Rendimiento Bonos Soberanos**



**Rendimiento Bonos Globales**



HECHOS DE IMPORTANCIA

Estados Unidos y China planean celebrar reuniones en enero para negociar una tregua más amplia en la guerra comercial, pero es poco probable que mantengan contacto cara a cara hasta ese entonces, según el secretario del Tesoro del país norteamericano, Steven Mnuchin. Mnuchin señaló que ambas partes sostuvieron varias conversaciones telefónicas en las últimas semanas y están en proceso de planificar más discusiones formales. "Estamos en el proceso de confirmar la logística de varias reuniones y estamos decididos a asegurarnos de usar el tiempo con prudencia para tratar de resolver esto", comentó Mnuchin. Ambas partes están enfocadas en tratar de "documentar un acuerdo" antes de la fecha límite del 1 de marzo que determina el fin de la tregua arancelaria actual. Mnuchin aseguró que ni él ni el presidente Donald Trump sabían del arresto de una alta ejecutiva de Huawei cuando se reunieron con el mandatario chino, Xi Jinping, el 1 de diciembre, mismo día en que la directora financiera de la compañía fue detenida en Canadá. Dedicó comentar si se prepara una mayor ofensiva contra la compañía china, que fue acusada por EE.UU. de conspirar para infringir sanciones estadounidenses contra Irán.

El presidente de Brasil, Michel Temer, se manifestó optimista este martes sobre el futuro de un acuerdo entre el Mercosur y la Unión Europea, pese a las restricciones que el presidente electo Jair Bolsonaro ya expresó sobre el bloque sudamericano y el pacto comercial. "Esperamos que regresando ahora (la presidencia del bloque a Argentina) al presidente Macri, quien sabe, durante su mandato, consigamos en definitiva cerrar la negociación con la Unión Europea", dijo Temer en un discurso durante la cumbre del Mercosur en Montevideo. Argentina asume la presidencia rotativa del bloque en el primer semestre de 2019. Bolsonaro mostró cautela recientemente sobre el acuerdo del Mercosur con la Unión Europea, argumentando que se va a interiorizar en los temas de las negociaciones para sólo entonces asumir una posición. Según el presidente electo, Macri quería que él "apoyara anticipadamente" el acuerdo, pero su futuro ministro de Relaciones Exteriores, Ernesto Araújo, recomendó "un poco más de prudencia". La semana pasada la canciller alemana, Angela Merkel, dijo que sería más difícil alcanzar un acuerdo comercial con el Mercosur con el gobierno del ultraderechista Bolsonaro, que asumirá el cargo el 1 de enero.

	Cierre	Var 1-d%	Var 30-d%	YTD% 2018
DOW JONES (EE.UU)	23 765	0.73	-6.49	-3.86
NASDAQ (EE.UU)	6 784	0.45	-6.40	-1.73
S&P 500 (EE.UU)	2 546	0.01	-6.95	-4.77
FTSE (Inglaterra)	6 702	-1.06	-4.45	-12.83
DAX (Alemania)	10 741	-0.29	-5.29	-16.85
NIKKEI (Japón)	21 115	-1.82	-2.61	-7.25
SHANGAI (China)	2 577	-0.82	-3.82	-22.09

Comentario del Mercado Accionario Estados Unidos

Wall Street cerró con ganancias y el Dow Jones de Industriales, su principal indicador, ascendió un 0.73%, casi 200 puntos, una subida que se considera un rebote bursátil tras la mala racha previa y a la espera de si la Reserva Federal de Estados Unidos sube las tasas de interés. Al término de la sesión, el Dow Jones avanzó exactamente 171.45 puntos hasta los 23 765, mientras, el selectivo S&P 500 subió un leve 0.01% o 0.22 unidades, hasta 2 546, y el índice compuesto del mercado Nasdaq ganó un 0.45% o 30.18 enteros, hasta los 6 784. Más de la mitad de los sectores económicos terminaron el día en verde, si bien destacaron por sus ganancias las corporativas del sector de bienes no esenciales (1.03%), el inmobiliario (0.95%), el tecnológico (0.86%) y el de comunicaciones (-0.62%).

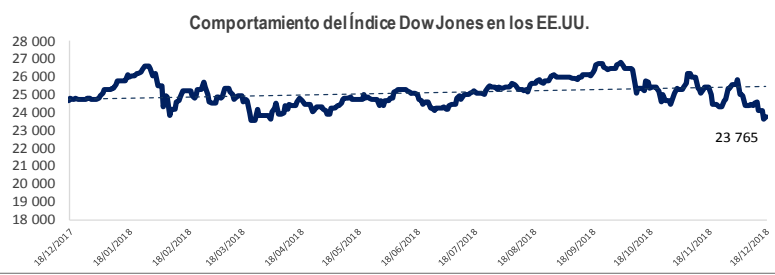
Monedas	Cierre Spot	Variación %			YTD 2018
		1 d	7 d	30 d	
EURO (€/€)	1.1361	0.11	0.39	-0.47	-5.36
YEN Japonés (¥/\$)	112.52	-0.27	-0.76	-0.27	-0.15
LIBRA (\$/£)	1.264	0.12	1.22	-1.52	-6.47
FRANCO Suizo (fr/\$)	0.992	-0.06	-0.10	-0.76	1.85
YUAN Chino (¥/\$)	6.895	-0.03	-0.07	-0.62	5.97

Comentario de Principales Divisas Internacionales

El dólar perdió terreno ante el euro y frente a la mayoría de divisas destacadas en una jornada en la que el billete verde cayó a un mínimo de una semana cuando los inversores muestran temor a que la Reserva Federal ralentice finalmente su apuesta por subir los tipos de interés. Al término de la sesión en los mercados de Nueva York, por un euro se pagaban 1.1361 dólares. El dólar también perdió terreno ante el franco suizo, la libra esterlina y la moneda japonesa, cerrando con un cambio de 112.52 yenes por dólar.

Bancos Centrales - Tasas Referenciales	Hoy	Variación (en pbs)		
		1 semana	1 mes	1 año
EE.UU.	2.25	0	0	75
ZONA EURO	0.00	0	0	0
INGLATERRA	0.75	0	0	25
CANADÁ	1.75	0	0	75
JAPÓN	-0.10	0	0	0

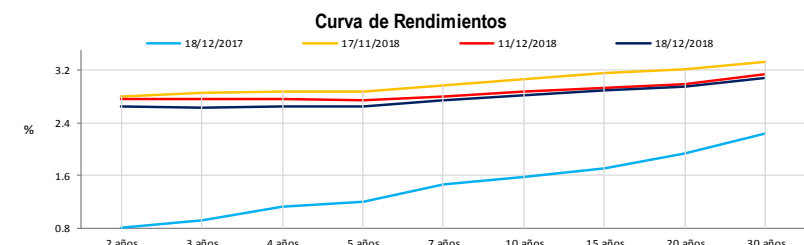
	Producto Bruto Interno (%)			
	2016	2017	2018*	2019*
- Mundo	3.2	3.7	3.9	3.9
- Estados Unidos	1.5	2.3	2.9	2.7
- Eurozona	1.8	2.4	2.2	1.9
- Alemania	1.9	2.5	2.2	2.1
- China	6.7	6.9	6.6	6.4
- Japón	1.0	1.7	1.0	0.9



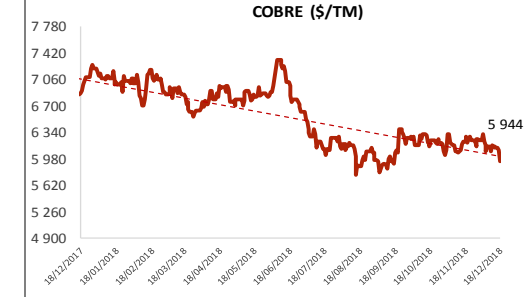
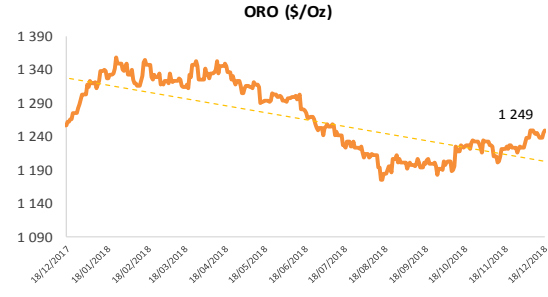
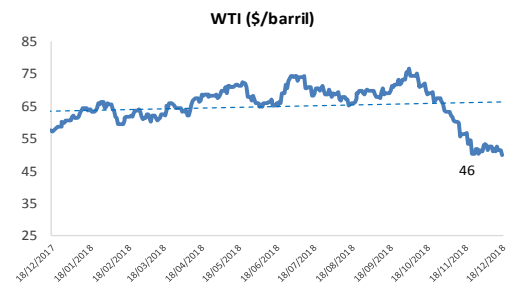
COMMODITIES	Hoy	Ayer	Var - 1d	Var - 7d	Var - 30d	YTD 2018
Oro (\$/oz)	1 249.4	1 245.9	3.5	6.2	27.9	-53.6
Plata (\$/oz)	14.6	14.7	-0.0	0.1	0.2	-2.3
Cobre (\$/TM)	5 944.8	6 095.5	-150.8	-225.8	-278.8	-1 262.3
Zinc (\$/TM)	2 579.0	2 589.5	-10.5	-88.0	-105.8	-758.5
Estaño (\$/TM)	19 244.0	19 396.0	-152.0	96.0	-117.0	-852.0
Plomo (\$/TM)	1 965.5	1 923.5	42.0	0.3	-22.3	-519.3
WTI (\$/barril)	46.2	49.9	-3.6	-5.4	-10.2	-14.2
Brent (\$/barril)	55.2	57.8	-2.7	-4.4	-11.2	-11.7

Bonos del Tesoro Público de los EEUU

Treasuries	Hoy Yield	Variación (en pbs)		
		1 día	YTD 2018	1 año
2 Años	2.65	-5.00	76	81
3 Años	2.63	-5.50	66	68
5 Años	2.65	-4.70	44	48
10 Años	2.82	-4.00	41	42
15 Años	2.89	-4.10	46	46
20 Años	2.94	-4.50	38	39
30 Años	3.07	-4.50	33	33



Comportamiento de los precios de Commodities



Fuente: Bloomberg, Reuters

Este reporte se publica con fines informativos. El Banco de la Nación no se responsabiliza por cualquier error u omisión en su contenido, ni con los resultados de las decisiones de inversión por parte de los inversionistas.