

Mercado Nacional y Regional

21 de junio de 2018

La Bolsa de Valores de Lima finalizó la sesión con indicadores negativos afectada por las pérdidas de acciones de los sectores minería y servicios públicos. El índice S&P/BVL Perú General cerró hoy en 20.360,46 puntos, tras registrar una baja del 0.41 por ciento, en una sesión en la que se negociaron 8'210,262 soles (equivalentes a 2'501,984 dólares) en 239 operaciones. Cotizaron acciones de 38 empresas de las que 16 subieron, 16 bajaron y 6 se mantuvieron estables. Las acciones que más subieron fueron Cervecerías Peruanas Backus de inversión (6.78%), Minera Poderosa (4.35%), PPX Mining (4.29%), Minera IRL (3.45%) y Citigroup (2.37%).

	Indice Cierre	Var 1-d%	Var 30-d%	YTD 2018
Lima (IGBVL)	20 360	-0.41	-3.60	1.93
Lima (ISBVL)	29 685	-0.60	-4.84	-3.52
Bogotá (IGBC)	12 070	0.01	-0.49	5.16
Buenos Aires (MERVAL)	30 869	6.01	-0.39	2.67
México (IPC)	46 457	-0.65	1.88	-5.87
Santiago (IPSA)	5 385	-0.59	-4.70	-3.22
Sao Paulo (IBOVESPA)	70 075	-2.84	-15.31	-8.28

Fuente: Bloomberg - BVL

Tipo de Cambio / Sunat ahora sí tendrá acceso al secreto bancario a través de las facultades delegadas

El tipo de cambio se depreció ligeramente el jueves por segunda jornada consecutiva tras haber llegado a un máximo de un mes, en una sesión de poca liquidez, en medio de una caída global del dólar y la recuperación del cobre, el principal envío del país. El billete verde perdió un leve 0,12%, a 3,274/3,275, frente a las 3,278/3,279 del cierre del miércoles, con negocios que sumaron US\$207 millones.

Por otro lado, La Sunat actualmente ya puede acceder a la información del secreto bancario de los contribuyentes por un pedido internacional, pero con la delegación de facultades se permitirá acceder a esta información pero para uso propio, resaltó. La norma antelativa permitirá a la Sunat determinar y cobrar el tributo que debió pagar un contribuyente, aun cuando haya utilizado mecanismos legales, siempre que tengan por finalidad reducir el impacto fiscal o no correspondan a la realidad económica de la operación. A simismo, Shig uiyama anunció que el fisco a través del análisis cruzado de la información (big data) identificó a 60 mil contribuyentes, que han decidido "no cumplir con sus obligaciones tributarias", detectados por su comportamiento, realizan operaciones no reales u omiten sus ventas.

En el 2017, se registraron 3.5 millones de asalariados en situación de informalidad laboral en el país, con lo cual la tasa de informalidad de este grupo de trabajadores fue de 47.3% según indica el ministerio de trabajo. El reporte, destaca que un total de 158 mil asalariados del sector público laboraban -al cierre del año pasado- en condición de informalidad laboral, cifra que representa el 12% del universo de trabajadores del estado. El sector explica que la informalidad laboral de los asalariados se define como el porcentaje de asalariados públicos, tanto empleados como obreros, sin contrato laboral, que laboran por un tiempo determinado o para sin estar subordinado a quien les paga.

Fuente: Gestión

Cajas advierten que serían afectadas por ley que prohíbe publicidad estatal

La polémica ley que prohíbe la publicidad estatal en medios privados no solo limitaría el accionar del Gobierno y organismos estatales, sino que afectaría la competitividad de un actor importante de las microfinanzas: las cajas municipales. Y es que la también denominada "ley mordaza", aprobada por insistencia por el Congreso, abarcaría a las entidades edilicias -al ser empresas de los gobiernos municipales- prohibiéndoles realizar publicidad en medios de comunicación privados. "Tiene un efecto grave en la publicidad de nuestros servicios y productos, va a dañar mucho la competencia e indirectamente el sector bancario va a tener una ventaja frente a las cajas a nivel nacional", advirtió Wilber Dongo, gerente central de crédito de Caja Arequipa. Es más, afectaría la transparencia que la Superintendencia de Banca Seguros y AFP (SBS) exige a las cajas como entidades supervisadas, dijo a Gestión. Explicó que para lograr transparencia se necesita publicar cuál es la tasa que se cobra o se paga por cada tipo de producto que se ofrece. Entonces, con esta prohibición, las cajas solo podrán difundir esa información en la página web o en algunos medios sociales, sostuvo. "Y es que los medios públicos no necesariamente son tan masivos como lo pueden ser la radio, televisión y prensa escrita privada", dijo. "Nos pone en una desventaja total pues no vamos a dar a conocer ni las campañas crediticias, ni productos promocionales, o todos los servicios financieros que ofrecemos", agregó.

Fuente: Gestión

Riesgo País (Embi+)	Spread				Clasificación Fitc/Riesgo
	Hoy	-1d	-7d	-30d	
Mdos. Emergentes	401	404	398	376	
Argentina	545	557	539	459	B
Brasil	325	333	334	270	BB-
Colombia	200	202	203	195	BBB
Chile	143	140	141	137	A+
Ecuador	756	762	696	653	-
México	212	217	231	206	BBB+
Panamá	147	217	231	141	BBB
Perú	140	148	147	137	A-
Uruguay	198	200	199	191	BBB-
Venezuela	4 979	4 867	4 575	4 465	CC

Fuente: Reuters

Monedas	Cotización por US\$	Variación %			
		-1d	-7d	-30d	YTD 2018
Sol	3.27	-0.12	-0.27	0.06	1.11
Real Brasileño	3.77	-0.11	-1.00	3.29	13.75
Peso Mexicano	20.31	-0.24	-2.73	2.72	3.31
Peso Chileno	640.28	0.22	0.71	2.46	4.04
Peso Argentino	27.51	-0.94	-1.71	13.25	47.70
Peso Colombiano	2 953.41	0.92	3.14	3.53	-1.08

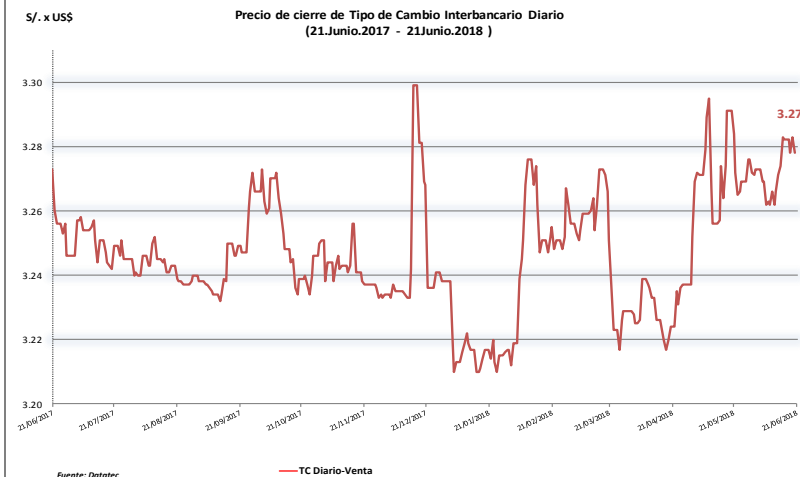
Fuente: Bloomberg - Datatec

Tasas de Interés Diarias del Sistema Bancario (Prom.)

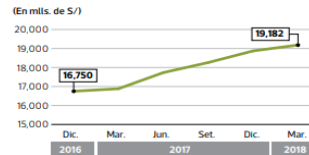
Tasas Activas	Hoy	Moneda Nacional			Hoy	Moneda Extranjera		
		-1d	-30d	-360d		-1d	-30d	-360d
Corporativo	4.18	4.16	3.87	5.38	3.20	3.19	3.54	3.06
Microempresas	34.97	35.05	35.75	36.28	11.81	11.64	13.99	19.85
Consumo	42.13	42.09	42.15	45.98	33.58	33.59	33.93	33.63
Hipotecario	7.30	7.29	7.41	8.55	5.71	5.70	5.81	6.10
Tasas Pasivas	Hoy	Moneda Nacional			Hoy	Moneda Extranjera		
Ahorro	0.30	0.30	0.32	0.43	0.12	0.12	0.13	0.18
Plazo	2.82	2.81	2.70	3.93	1.32	1.33	1.34	0.67
CTS	3.38	3.38	2.62	2.70	1.06	1.06	1.07	1.12

Fuente: SBS

Evolución de Indicadores Económicos: Perú



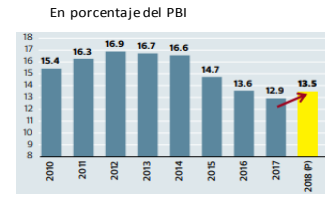
Depósitos de personas y empresas en cajas municipales



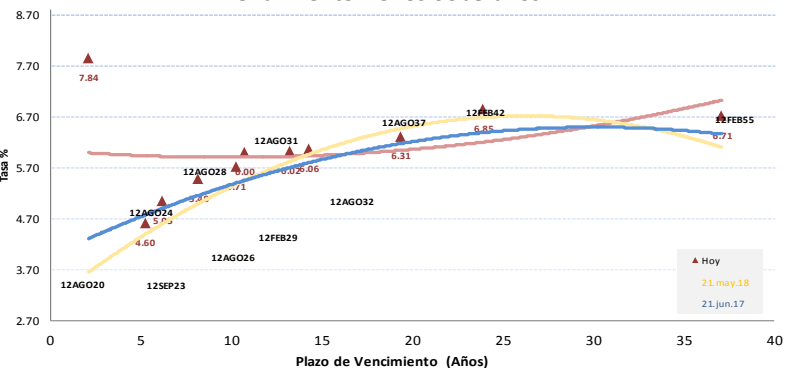
Ingresos tributarios netos 2010-2017



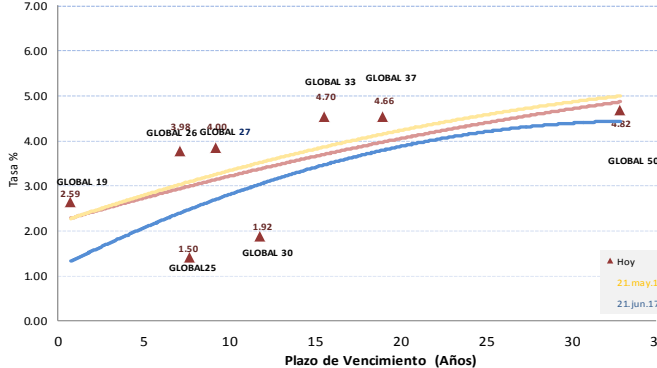
Presión Tributaria anual



Rendimiento Bonos Soberanos



Rendimiento Bonos Globales



Este reporte se publica con fines informativos. El Banco de la Nación no se responsabiliza por cualquier error u omisión en su contenido, ni con los resultados de las decisiones de inversión por parte de los inversionistas.

Jefe de Estadística y Estudios Económicos: Erick Mendoza La Torre
Teléfono: 5192000 - anexo 96052

GERENCIA FINANZAS Y CONTABILIDAD

Anaquel Aguilar - Luján
anaquel@banconacion.com.pe

Mercado Internacional

21 de junio de 2018

HECHOS DE IMPORTANCIA

La Bolsa de Buenos Aires cerró el jueves con un alza de 6.07% y la moneda tuvo una ligera apreciación en la primera reacción de los mercados a la aprobación del FMI de un crédito para Argentina por US\$ 50.000 millones. La Bolsa celebró también que Argentina fue elevada el miércoles al estatus de mercado emergente por el proveedor de índices MSCI, después de permanecer en la lista de mercados de frontera desde el 2009. El crédito del FMI, el mayor de la historia de ese organismo, "va a permitir fortalecer el crecimiento", aseguró este jueves el presidente Mauricio Macri. "Devolvernosa (a la categoría de) país emergente significa más herramientas para que más gente pueda invertir y más trabajo para los argentinos", resaltó Macri. Luego del feriado del miércoles, los mercados reabrieron este jueves con euforia. La recategorización de MSCI registrará desde mayo del 2019 y dará luz verde a los fondos de inversión para la compra de acciones de empresas argentinas, en tanto permitirá a las compañías acceder a mejor financiamiento.

El presidente de EE.UU., Donald Trump, comenzó el proceso para desmantelar su política fronteriza de "tolerancia cero" y reunificar a las familias inmigrantes que han sido separadas desde el pasado mes de abril, una situación que afecta a más de 2,300 niños. Trump ha ordenado a las agencias gubernamentales que implementen el decreto que firmó para frenar la separación de familias de inmigrantes indocumentados, pero que obliga a los menores a ser encerrados en centros de detención para poder seguir al lado de sus padres. "Estoy ordenando al Departamento de Salud y Servicios Humanos, al de Seguridad Nacional y al de Justicia que trabajen para mantener juntas a las familias de inmigrantes ilegales y reunir a esos grupos que antes estaban separados", dijo Trump en declaraciones a los periodistas durante una reunión con su gabinete.

	Cierre	Var 1-d%	Var 30-d%	YTD% 2018
DOW JONES (EE.UU.)	24 462	-0.80	-1.50	-1.04
NASDAQ (EE.UU.)	7 713	-0.88	4.53	11.73
S&P 500 (EE.UU.)	2 750	-0.63	0.93	2.85
FTSE (Inglaterra)	7 556	-0.93	-4.08	-1.71
DAX (Alemania)	12 512	-1.44	-5.00	-3.14
NIKKEI (Japón)	22 693	0.61	-1.16	-0.32
SHANGAI (China)	2 876	-1.37	-10.53	-13.04

Comentario del Mercado Accionario Estadounidense

Wall Street acabó hoy con pérdidas y con una caída del 0.80% en el Dow Jones de Industriales, el principal indicador, que completa la octava jornada cerrando en rojo, la racha más prolongada desde marzo de 2017. Al cierre de las operaciones, el Dow Jones perdió 196,10 puntos, hasta 24.462 enteros, mientras que el selectivo S&P 500 bajó un 0.63% o 17,56 puntos, hasta 2.750 unidades. Por su parte, el índice compuesto del mercado Nasdaq, en el que cotizan importantes grupos tecnológicos, cedió un 0.88% o 68,56 puntos, hasta 7.713 enteros. Los analistas atribuyeron el descenso de hoy, en términos generales, al temor que persiste sobre los riesgos de que Estados Unidos y China, las dos economías más importantes, puedan entrar en una escalada de sus tensiones comerciales.

Monedas	Cierre Spot	Variación %			
		1 d	7 d	30 d	YTD 2018
EURO (\$/€)	1.1604	0.28	0.31	-1.49	-3.34
YEN Japonés (¥/\$)	109.99	-0.34	-0.58	-0.82	-2.40
LIBRA (\$/£)	1.324	0.52	-0.17	-1.43	-2.02
FRANCO Suizo (fr/\$)	0.992	-0.39	-0.47	-0.05	1.85
YUAN Chino (¥/\$)	0.000	-100.00	-100.00	-100.00	-100.00

Comentario de Principales Divisas Internacionales

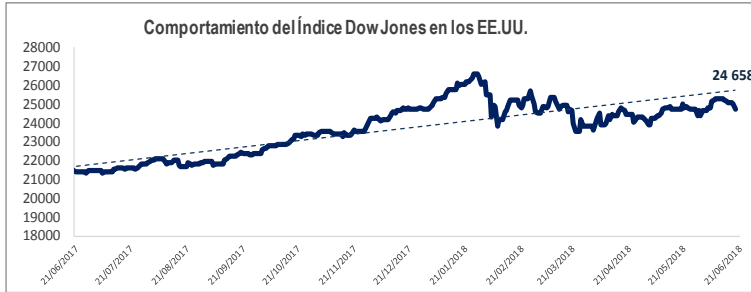
El dólar se depreció hoy ante el euro y se comportó mixto frente a otras divisas, perjudicado por el avance de la libra esterlina tras las decisiones anunciadas este jueves por el Banco de Inglaterra. Al término de la sesión en los mercados financieros de Nueva York, un dólar se cambiaba a 0.8618 euros, frente a los 0.8638 euros de la jornada anterior, y por un euro se pagaban hoy 1.1604 dólares. La moneda estadounidense retrocedió también frente a la japonesa, con un cambio de 109.97 yenes por dólar, al igual que ante la libra esterlina, el franco suizo y el peso mexicano, aunque ganó terreno frente al dólar canadiense.

Bancos Centrales - Tasas Referenciales	Hoy	Variación (en pbs)		
		1 semana	1 mes	1 año
EE.UU.	2.00	0	25	75
ZONA EURO	0.00	0	0	0
INGLATERRA	0.50	0	0	25
CANADÁ	1.25	0	0	75
JAPÓN	-0.10	0	0	0

	Producto Bruto Interno (%)			
	2016	2017	2018*	2019*
- Mundo	3.2	3.8	3.9	3.9
- Estados Unidos	1.5	2.3	2.9	2.7
- Eurozona	1.8	2.3	2.4	2.0
- Alemania	1.9	2.5	2.5	2.0
- China	6.7	6.9	6.6	6.4
- Japón	0.9	1.7	1.2	0.9

Fuente: Fondo Monetario Internacional - Abril 2018

*Proyecciones



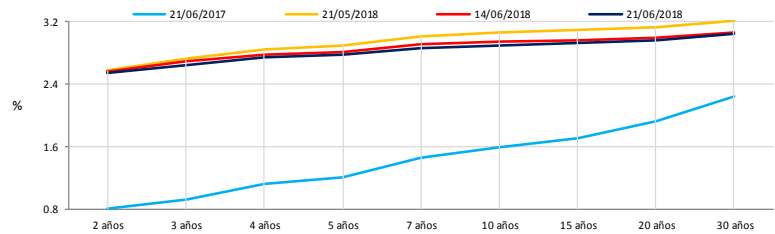
COMMODITIES	Hoy	Ayer	Var - 1d	Var - 7d	Var - 30d	YTD 2018
Oro (\$/oz)	1 267.2	1 267.8	- 0.6	- 35.1	- 23.9	- 35.8
Plata (\$/oz)	16.3	16.3	0.0	- 0.9	- 0.2	- 0.6
Cobre (\$/TM)	6 788.8	6 763.8	25.0	- 384.3	- 161.5	- 418.3
Zinc (\$/TM)	2 970.5	3 037.0	- 66.5	- 250.0	- 79.0	- 367.0
Estaño (\$/TM)	20 597.0	20 745.0	- 148.0	- 360.0	17.0	501.0
Plomo (\$/TM)	2 362.5	2 385.5	- 23.0	- 76.3	- 105.5	- 122.3
WTI (\$/barril)	65.8	66.2	- 0.4	- 1.1	- 6.3	5.4
Brent (\$/barril)	72.5	73.6	- 1.1	- 2.7	- 6.4	5.7

Precios Spot

Bonos del Tesoro Público de los EEUU

Treasuries	Hoy Yield	Variación (en pbs)		
		1 día	YTD 2018	1 año
2 Años	2.54	-0	65	119
3 Años	2.65	0	67	115
5 Años	2.77	0	56	99
10 Años	2.90	-0	49	73
15 Años	2.92	0	49	67
20 Años	2.96	0	41	50
30 Años	3.05	0	30	32

Curva de Rendimientos



Comportamiento de los precios de Commodities



Fuente: Bloomberg, Reuters

Este reporte se publica con fines informativos. El Banco de la Nación no se responsabiliza por cualquier error u omisión en su contenido, ni con los resultados de las decisiones de inversión por parte de los inversionistas.

Jefe de Estadística y Estudios Económicos: Erick Mendoza La Torre
Teléfono: 5192000 - anexo 96052

GERENCIA FINANZAS Y CONTABILIDAD

Av. San Martín 1.000, Montevideo
mian@bn.com.uy