

**Mercado Nacional y Regional**

La Bolsa de Valores de Lima culminó la sesión con mínimas alzas apoyada por compras selectivas de acciones de los sectores minería y servicios públicos. En una jornada de moderado volumen de negocios, los inversores institucionales prefirieron realizar operaciones con acciones de la financiera Mibanco. El índice S&P/BVL Perú General cerró en 21 121 puntos, tras registrar una subida del 0.03%, en una sesión en la que se negociaron 82'975,473 soles (equivalentes a 25'258,896 dólares) en 558 operaciones. Cotizaron acciones de 48 empresas de las que 20 subieron, 18 bajaron y 10 se mantuvieron estables. Las acciones que más subieron fueron Energy Select Sector Fund (15.33%), Minera Atacocha (3.85%), ADR de Minas Buenaventura (2.73%), Minas Buenaventura (2.04%) y Hudbay Minerals (1.77%).

	Indice Cierre	Var 1-d	Var 30-d	YTD 2018
Lima (IGBVL)	21 121	0.03	-1.55	5.74
Lima (ISBVL)	31 196	0.27	-3.06	1.39
Bogotá (IGBC)	12 130	0.38	-1.92	5.68
Buenos Aires (MERVAL)	30 991	-2.03	-0.55	3.08
México (IPC)	45 601	0.65	-5.84	-7.61
Santiago (IPSA)	5 651	-0.30	-0.67	1.55
Sao Paulo (IBOVESPA)	82 739	1.13	-3.29	8.29

Fuente: Bloomberg - BVL

**Tipo de Cambio / Precios de combustibles se han incrementado hasta en 14% en los últimos 25 días**

El tipo de cambio cerró a la baja debido a ofertas de dólares de empresas locales por un periodo de pago de impuestos, y de AFP ante un retroceso global de la divisa estadounidense y el avance del precio del cobre. El precio del dólar terminó la sesión en S/ 3.272, con negocios por US\$ 584 millones. En lo que va del año, el dólar se aprecia un 1.05%.

Por otro lado, los precios de los combustibles en el mercado local, si bien se habían mantenido estables en la mayor parte del año, desde la segunda quincena de abril empezaron una escalada de incrementos, arrastrados por el repunte del precio externo del crudo. Tal repunte se empezó a agudizar el 27 de abril. Desde esa fecha hasta ayer subió 5.77%, al pasar de US\$ 68.19 a US\$ 72.13% el barril. La escalada en el precio de los derivados locales coincidió con la decisión del Ejecutivo de incrementarles el ISC. Así, si se comparan los precios ex planta de los combustibles después de impuestos de Petroperú, se observará que en los últimos 25 días han registrado incrementos que llegan a más del 14.62%, como es el caso del petróleo residual o industrial 500, seguido de un ajuste del residual 6 en 12.94%, y del diésel B55 50 en 8.83%. Vale recordar que el 10 de mayo, el Ministerio de Economía incrementó el ISC a todos los combustibles, siendo los mayores ajustes los del diésel B55 50 de uso por la industria, que pasó de S/ 1.40 a S/ 1.70 por galón, seguido del que se aplicó a igual derivado para uso vehicular, de S/ 1.10 a S/ 1.49, pero también a otros derivados de uso masivo, como los gasoholes de 84 y 90 octanos. Vale indicar que el crudo West Texas Intermediate (WTI), que se usa como referente para calcular los precios en el Perú, desde el 6 de abril a la fecha ha subido 16.48%, con lo que acumula un aumento en lo que va del año de 20.7%.

Fuente: Gestión

**Presentan proyecto para crear nueva superintendencia de entidades solidarias**

En 14 años, el Congreso de la República no ha logrado sacar una norma que permita a la SBS supervisar a las cooperativas de ahorro y crédito. Esta aspiración se veía más cerca de lograr luego de que las comisiones de Economía, en mayo del 2017, y de Producción, en diciembre último, dieran luz verde a un proyecto de ley que justamente faculta a la SBS a supervisar a esas cooperativas. Actualmente no se conoce el número exacto de cooperativas de ahorro y crédito que operan en el país, pero se ha identificado al menos 659, de las cuales solo 157 tienen una débil supervisión por parte de la Federación Nacional de Cooperativas de Ahorro y Crédito (Fenacrep). En los últimos años, ante esta limitada vigilancia, se han multiplicado las denuncias de su uso para lavado de dinero, fraudes y estafas. Fuerza Popular presentó una iniciativa para la supervisión de las cooperativas que no incluye a dicho regulador. La congresista fujimorista, Úrsula Letona, autora del proyecto, presentó el predicamen del mismo, el cual fue objeto de un intenso debate en la Comisión de Constitución y Reglamento. La propuesta plantea un cambio constitucional para permitir la creación de una nueva Superintendencia de Entidades Solidarias, la cual se encargaría de regular, fiscalizar, supervisar y sancionar a las cooperativas, fundaciones comités y entidades de auxilio mutuo. "Las cooperativas, las fundaciones comités son personas jurídicas sin fines de lucro, a diferencia de las entidades financieras, que son habitualmente supervisadas por la SBS", sustentó. La congresista Marisa Glave estimó que entre cuatro y cinco años podría tardar la implementación de una nueva superintendencia. "Pero eso es mucho tiempo cuando se sabe que ya hay un problema de lavado de activos en las cooperativas", añadió.

Fuente: Gestión

Riesgo País (Embi+)	Spread				Clasificación Fitch Riesgo
	Hoy	-1d	-7d	-30d	
Mdos. Emergentes	376	376	366	335	
Argentina	459	459	482	400	B
Brasil	270	270	260	243	BB-
Colombia	195	195	181	170	BBB
Chile	137	137	130	121	A+
Ecuador	653	653	716	612	-
México	206	206	197	183	BBB+
Panamá	141	206	197	123	BBB
<b>Perú</b>	<b>137</b>	<b>141</b>	<b>134</b>	<b>116</b>	<b>A-</b>
Uruguay	191	191	180	162	BBB-
Venezuela	4 465	4 465	4 240	4 191	CC

Fuente: Reuters

Monedas	Cotización por US\$	Variación %			
		-1d	-7d	-30d	YTD 2018
Sol	3.27	-0.37	-0.06		1.49
Real Brasileño	3.65	-0.79	-0.20		6.87
Peso Mexicano	19.77	-0.23	0.39		6.71
Peso Chileno	624.89	-1.82	-1.13		4.84
Peso Argentino	24.29	-0.38	0.97		20.25
Peso Colombiano	2 852.73	-0.82	-0.72		3.37

Fuente: Bloomberg - Datafec

**Tasas de Interés Diarias del Sistema Bancario (Prom.)**

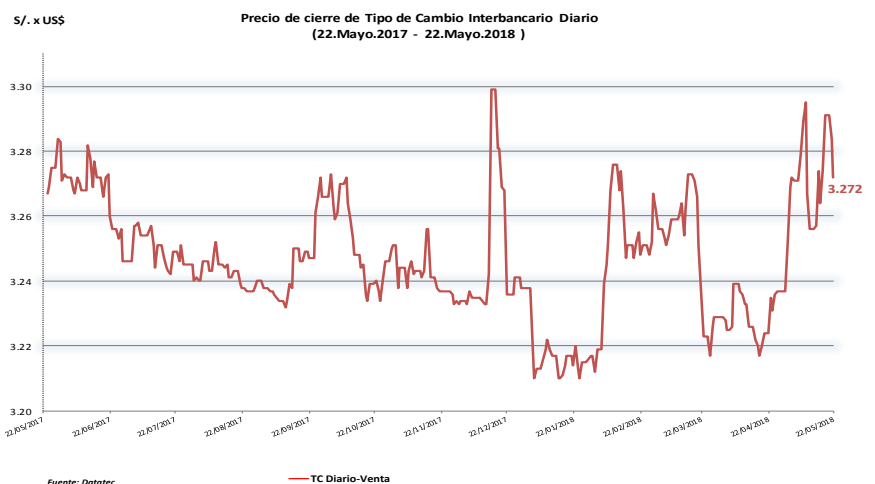
Tasas Activas	Hoy	Moneda Nacional			Hoy	Moneda Extranjera		
		-1d	-30d	-360d		-1d	-30d	-360d
Corporativo	3.87	3.85	3.69	3.87	3.54	3.52	3.21	3.54
Microempresas	35.75	35.83	36.26	35.75	13.99	13.84	14.08	###
Consumo	42.15	42.01	42.25	42.15	33.93	33.90	33.91	###
Hipotecario	7.41	7.42	7.42	7.41	5.81	5.79	5.91	5.81

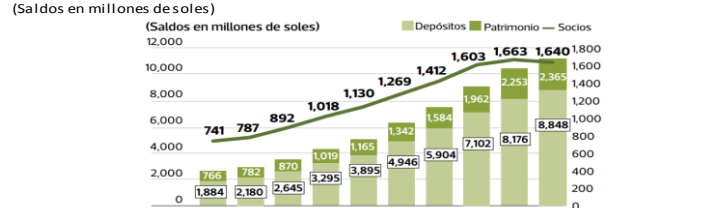
Tasas Pasivas	Hoy	Moneda Nacional			Hoy	Moneda Extranjera		
		-1d	-30d	-360d		-1d	-30d	-360d
Ahorro	0.32	0.32	0.31	0.32	0.13	0.12	0.13	0.13
Plazo	2.70	2.70	2.61	2.70	1.34	1.34	1.24	1.34
CTS	2.62	2.62	3.02	2.62	1.07	1.06	1.38	1.07

Fuente: SBS

**Evolución de Indicadores Económicos: Perú**



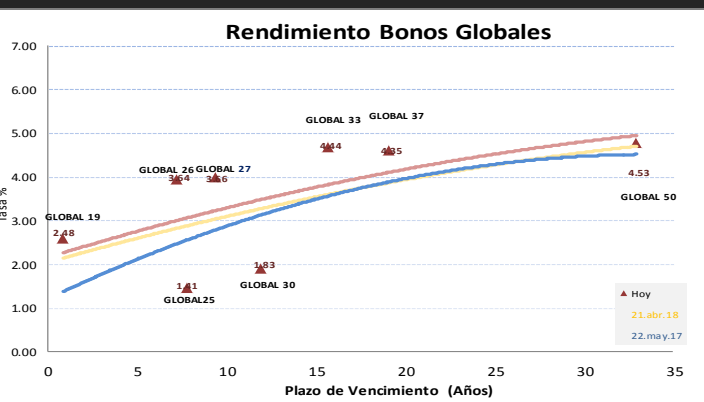
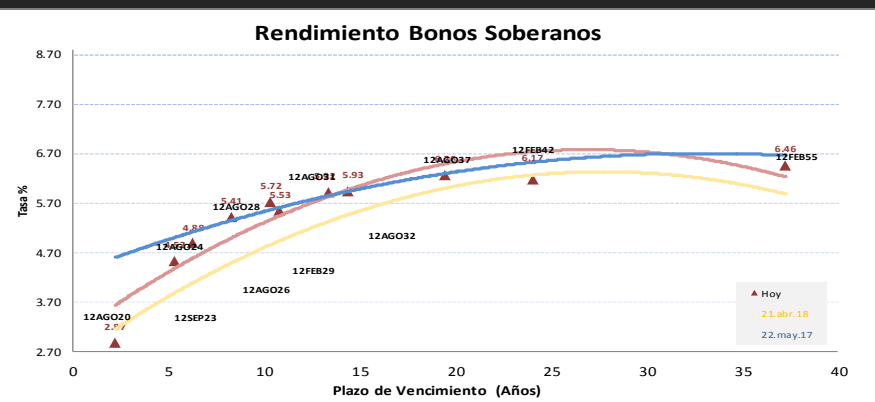
**Recursos de los peruanos en las Coopac (Saldos en millones de soles)**



**Variación de precios de Petroperú (Incluido impuestos)**

Productos	27.04	19.05	(%)	S/ por galón
Gasohol 84 octanos	9.755	10.4751	7.38	0.72
Gasohol 90 octanos	10.153	10.7484	5.86	0.59
Gasohol 95 octanos	11.152	11.6178	4.17	0.46
Gasohol 97 octanos	11.656	12.0384	3.28	0.37
Diésel B5 50 UV	10.136	10.5964	4.54	0.46
Diésel B5 50	10.408	11.3280	8.83	0.92
Petróleo Industrial 6	6.751	7.57561	2.94	0.81
Petróleo Industrial 500	6.537	7.4930	14.62	0.95

Fuente: PetroPerú



Mercado Internacional

22 de mayo de 2018

HECHOS DE IMPORTANCIA

El presidente estadounidense, Donald Trump, dijo que es posible que se retrase la fecha de su cumbre con el líder norcoreano, Kim Jong-un, y reveló que ha puesto "condiciones" al histórico encuentro, dos datos que aumentan la incertidumbre sobre si la histórica cita llegará a producirse. Al recibir en la Casa Blanca al presidente surcoreano, Moon Jae-in, Trump aseguró que hay "una posibilidad muy significativa" de que su cumbre con Kim no pueda producirse el 12 de junio en Singapur, como estaba previsto. No obstante, el secretario de Estado de EE.UU., Mike Pompeo, aseguró en una conferencia de prensa unas horas después que su Gobierno "todavía está trabajando" con la idea de que la cumbre tendrá lugar "el 12 de junio". Preguntada poco después por cuáles son esas condiciones, la portavoz de la Casa Blanca, Sarah Huckabee Sanders, se limitó a indicar que Washington quiere un "compromiso con la desnuclearización" por parte de Pyongyang. Trump aseguró que, a su juicio, Kim habla "en serio" cuando dice que quiere avanzar hacia la desnuclearización, y reiteró que, si alcanza un acuerdo con EE.UU. sobre el tema, se garantizará "su seguridad" y su permanencia en el poder. Trump evitó repetir la amenaza que emitió antes, cuando dijo que, si las negociaciones fracasaban, Kim podría sufrir el mismo destino que el líder libio Muamar al Gadafi, quien murió en el 2011 tras ser derrocado con ayuda de la OTAN.

El presidente brasileño, Michel Temer, firmó un decreto mediante el cual extingue un fondo soberano creado en el 2008, durante la gestión del entonces mandatario, Luiz Inácio Lula da Silva. El decreto fue publicado en el diario oficial y dice que los recursos acumulados hasta ahora en ese fondo, que serán precisados en un informe que presentará el Ministerio de Hacienda en el próximo trimestre, se destinarán al pago de la deuda pública, que cerró 2017 en 3.5 billones de reales. Según los últimos datos oficiales, el Fondo Soberano de Brasil contaba hasta fines del año pasado con 26,000 millones de reales (unos US\$ 7,123 millones), pero el Gobierno ya ha rescatado desde entonces una suma que se calcula en unos 3,500 millones de reales (US\$ 959 millones). La extinción del fondo estaba entre una serie de medidas que el Gobierno anunció en febrero pasado para atajar el déficit fiscal, que en los últimos años se ha disparado y, según la previsión oficial, cerrará el 2018 situado en unos US\$ 43,561 millones. El Fondo Soberano de Brasil había sido creado en diciembre del 2008 por el entonces presidente Lula, con la intención de contener posibles crisis económicas, financiar operaciones de empresas brasileñas en el exterior y garantizar además las inversiones públicas.

	Cierre	Var 1-d%	Var 30-d%	YTD% 2018
DOW JONES (EE.UU)	24 834	-0.72	1.52	0.47
NASDAQ (EE.UU)	7 378	-0.21	3.25	6.88
S&P 500 (EE.UU)	2 724	-0.31	2.03	1.90
FTSE (Inglaterra)	7 877	0.23	6.91	2.47
DAX (Alemania)	13 170	0.71	5.02	1.95
NIKKEI (Japón)	22 960	-0.18	3.60	0.86
SHANGAI (China)	3 214	0.02	4.65	-2.81

Comentario del Mercado Accionario Estadounidense

Wall Street cerró con pérdidas y con un descenso del 0.72% en el Dow Jones de Industriales, el principal indicador, reaccionando negativamente a nuevas señales de incertidumbres globales originadas en la Casa Blanca. Al cierre de las operaciones, el Dow Jones, el principal indicador del mercado, retrocedió hasta 24 834 puntos, mientras que el selectivo S&P 500 bajó un 0.31% hasta 2 724 unidades. Por su parte, el índice compuesto del mercado Nasdaq, en el que cotizan importantes firmas tecnológicas, perdió un 0.21% hasta 7 378 unidades. Por sectores, el que mayor avance tuvo fue el sector financiero, un 0.59%, mientras que el retroceso mayor fue para el energético, un 1.28%.

Monedas	Cierre Spot	Variación %			
		1 d	7 d	30 d	YTD 2018
EURO (€/€)	1.1779	-0.10	-0.50	-4.14	-1.88
YEN Japonés (¥/\$)	110.90	-0.14	0.50	3.01	-1.59
LIBRA (£/€)	1.343	0.04	-0.52	-4.06	-0.60
FRANCO Suizo (fr/\$)	0.993	-0.45	-0.85	1.87	1.90
YUAN Chino (¥/\$)	6.368	-0.25	-0.16	1.13	-2.14

Comentario de Principales Divisas Internacionales

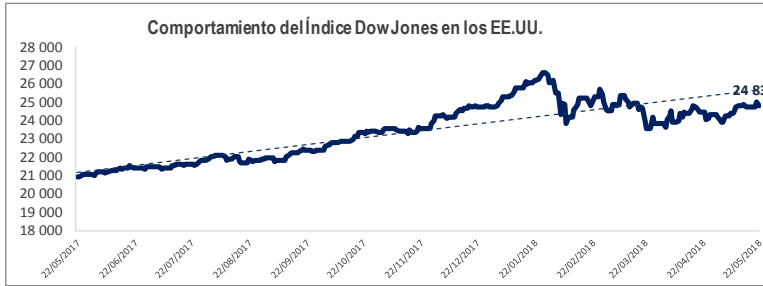
El dólar subió ante el euro y bajó frente a otras monedas, en lo que analistas atribuyeron a un retroceso del rendimiento de los bonos del Tesoro de Estados Unidos. Al término de la sesión en los mercados financieros de Nueva York, por un euro se pagaban 1.1779 dólares. La moneda estadounidense perdió posiciones frente a la japonesa, con un cambio de 110.90 yenes por dólar, así como ante la libra esterlina, el franco suizo, y el peso mexicano, pero avanzó con respecto al dólar canadiense.

Bancos Centrales - Tasas Referenciales	Hoy	Variación (en pbs)		
		1 semana	1 mes	1 año
EE.UU.	1.75	0	0	75
ZONA EURO	0.00	0	0	0
INGLATERRA	0.50	0	0	25
CANADÁ	1.25	0	0	75
JAPÓN	-0.10	0	0	0

	Producto Bruto Interno (%)			
	2016	2017	2018*	2019*
- Mundo	3.2	3.8	3.9	3.9
- Estados Unidos	1.5	2.3	2.9	2.7
- Eurozona	1.8	2.3	2.4	2.0
- Alemania	1.9	2.5	2.5	2.0
- China	6.7	6.9	6.6	6.4
- Japón	0.9	1.7	1.2	0.9

Fuente: Fondo Monetario Internacional - Abril 2018

\*Proyecciones

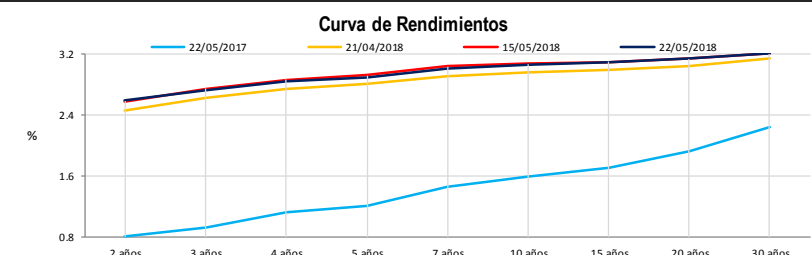


COMMODITIES	Hoy	Ayer	Var - 1d	Var - 7d	Var - 30d	YTD 2018
Oro (\$/oz)	1 291.1	1 292.6	-1.5	0.6	-44.5	-11.9
Plata (\$/oz)	16.5	16.5	0.0	0.3	-0.6	-0.4
Cobre (\$/TM)	6 950.3	6 844.3	106.0	180.8	-0.8	-256.8
Zinc (\$/TM)	3 049.5	3 099.0	-49.5	4.3	-175.0	-288.0
Estaño (\$/TM)	20 580.0	20 765.0	-185.0	-370.0	-1 465.0	484.0
Plomo (\$/TM)	2 468.0	2 397.8	70.3	136.0	111.3	-16.8
WTI (\$/barril)	72.1	72.2	-0.1	0.8	3.8	11.7
Brent (\$/barril)	78.9	79.0	-0.1	1.3	5.2	12.1

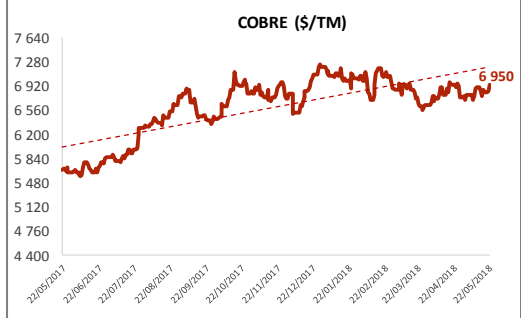
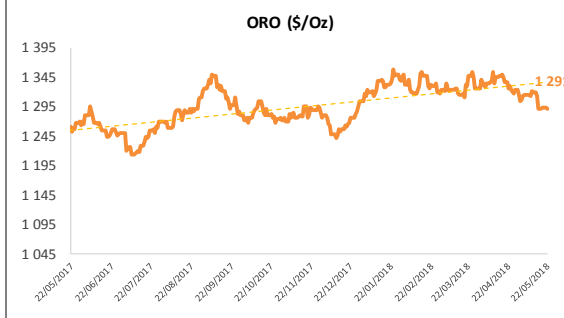
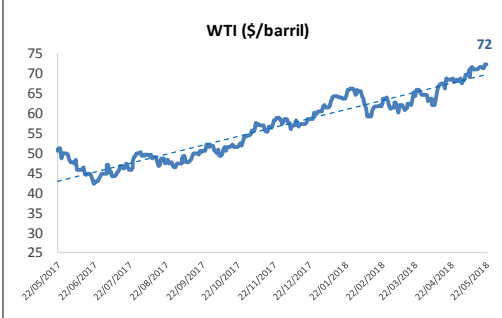
Precios Spot

Bonos del Tesoro Público de los EEUU

Treasuries	Hoy Yield	Variación (en pbs)		
		1 día	YTD 2018	1 año
2 Años	2.59	2	70	129
3 Años	2.73	-0	76	127
5 Años	2.90	0	69	110
10 Años	3.06	0	66	81
15 Años	3.09	0	66	72
20 Años	3.14	0	58	51
30 Años	3.21	0	47	29



Comportamiento de los precios de Commodities



Fuente: Bloomberg, Reuters

Este reporte se publica con fines informativos. El Banco de la Nación no se responsabiliza por cualquier error u omisión en su contenido, ni con los resultados de las decisiones de inversión por parte de los inversionistas.

Jefe de Estadística y Estudios Económicos: Erick Mendoza La Torre  
Teléfono: 5192000 - anexo 96052

GERENCIA FINANZAS Y CONTABILIDAD

Analista: Miguel Ángel Lavado  
mlavado@ban.com.pe