

Mercado Nacional y Regional

La Bolsa de Valores de Lima finalizó la jornada con mínimos descensos, afectada por los temores sobre futuras subidas de los tipos de interés de la Reserva Federal de los Estados Unidos. En una sesión de reducido volumen de negocios, dominaron las compras de acciones de la minera polimetálica Volcán. El índice S&P/BVL Perú General cerró en 20 805 puntos tras registrar una baja del 0.01%. Cotizaron acciones de 44 empresas, de las que quince subieron, diecisiete bajaron y doce se mantuvieron estables. Las acciones que más subieron fueron Tesla (6.38%), Vectors Junior Gold Miners ETF (4.93%), Minera Volcán clase B (3.48%), Cervecerías Peruanas Backus (2.50%) y Casa Grande (2.29%). Bajaron las acciones de Panoro Minerals (-3.39%), Graña y Montero (-2.94%), Minera Morococha (-2.90%), ADR de Minas Buenaventura (-2.37%) y Vectors Gold Miners ETF (-2.05%).

	Indice Cierre	Var 1-d%	Var 30-d%	YTD 2018
Lima (IGBVL)	20 805	-0.01	-2.69	4.16
Lima (ISBVL)	30 777	0.12	-4.79	0.03
Bogotá (IGBC)	11 764	-0.67	-4.81	2.49
Buenos Aires (MERVAL)	32 516	-1.22	-7.43	8.15
México (IPC)	47 970	-1.02	-6.06	-2.80
Santiago (IPSA)	5 642	-0.49	-3.65	1.39
Sao Paulo (IBOVESPA)	86 935	-0.82	1.64	13.79

Fuente: Bloomberg - BVL

Tipo de Cambio / Sector público baja deudas con EsSalud, pero sector privado todavía no

El tipo de cambio del dólar frente al sol subió al cierre de la sesión cambiaria, ante un fortalecimiento global de la divisa norteamericana, luego del discurso optimista del nuevo presidente de la Fed, Jerome Powell, sobre la economía de EEUU. El precio de venta del dólar terminó en S/ 3.252, nivel superior al de la jornada previa de S/ 3.248. El dólar acumula un ascenso de 0.43% en lo que va del año (Datatec). Por otro lado, el presidente de EsSalud, Gabriel del Castillo, declaró que la deuda pendiente del sector privado y público con el seguro social suma S/ 2,535 millones (al 31 de diciembre del 2017). Del Castillo detalló que de este monto, S/ 2,131 millones corresponden al sector privado, mientras que S/ 403 millones pertenecen al sector público (principalmente gobiernos regionales y locales). Hay que indicar que la deuda tributaria es la que Sunat les cobra a las entidades públicas y privadas por los aportes que dejaron de hacerse a EsSalud correspondientes a la planilla de trabajadores. Del Castillo destacó que el sector público haya reducido su deuda tras los trabajos realizados por el MEF. "El MEF promociona entre los gobiernos regionales y locales una serie de condiciones de pago favorables", dijo. Cabe recordar que a través del DL1275, se permitió que los gobiernos regionales y locales redujeran la deuda que tenían con EsSalud, la ONP y las AFP en S/ 8,200 millones (queda un saldo de S/ 1,428 millones). La reducción de deudas se dio a través del acogimiento a los regímenes de reestructuración de deudas, que extinguió los intereses moratorios y multas, suspendió las cobranzas coactiva y judicial y les otorgaba un plazo de pago de hasta 10 años. En el caso del sector privado, los pagos que se realicen están en manos de la capacidad de cobro de la Sunat. "El monto (de la deuda) puede incrementarse porque depende del cumplimiento de las entidades. Pero, en la parte pública, el MEF está siendo riguroso. Y en la privada, depende de las medidas de la Sunat", anotó. Existe una deuda no tributaria, que se descompone en S/ 319 millones del sector privado y S/ 738 millones del sector público. Esta es la deuda que cobra directamente EsSalud y se genera cuando un empleado -donde su empleador no ha realizado los aportes al seguro social- usa los servicios. La deuda total (tributaria y no tributaria) con EsSalud se ha reducido.

Tarjeta de crédito sigue siendo el producto bancario más reclamado

El sistema financiero se mantiene como la industria que más quejas recibe por parte de los consumidores. Solo en el 2017, Indecopi recibió 26,605 reclamos relacionados con servicios financieros y bancarios, 43% del total de quejas de ese año. En ese sentido, la tarjeta de crédito sigue siendo el producto bancario que más quejas concentra, reconoció Patricia Willstätter, jefa de la Oficina de Servicios al Ciudadano de la SBS. Así, el 53% de reclamos de los clientes de la banca están relacionados con el uso de los plásticos, según los últimos datos disponibles de la SBS. Sin embargo, Willstätter destacó que el cobro por comisión de membresía en tarjetas de crédito dejó de ser el objeto principal de los reclamos de los tarjetahabientes. Hoy, lo que más se reclama son operaciones no reconocidas por los usuarios, el cobro de otro tipo de comisiones y las vinculadas al envío del estado de cuenta, detalló. Entre las razones que explicarían este cambio estaría la mayor predisposición de la banca en ofrecer plásticos sin costo. Y es que el 2017, el Congreso presentó una propuesta normativa que obliga a las entidades a tener al menos un tipo de tarjeta que no cobre membresía. Tal proyecto será debatido en el pleno en la presente legislatura. Esta coyuntura y la mayor competencia han generado que muchas empresas incorporen en su portafolio plásticos que no cobran membresía y/o que bajo ciertas condiciones exoneren este pago. El segundo producto con mayor número de reclamos son los depósitos. Las quejas se relacionan a cargos indebidos cobrados en la cuenta, dijo Willstätter. "Por ejemplo, el cliente no ha pagado a tiempo su crédito y el banco hace el cargo del monto en su cuenta de ahorro", detalló. Explicó que las entidades tienen la facultad de compensar las deudas vencidas con depósitos que tenga la persona en la misma entidad.

Fuente: Gestión

Riesgo País (Embi+)	Spread				Clasificación Fitch Riesgo Soberano
	Hoy	-1d	-7d	-30d	
Mdos. Emergentes	325	327	329	314	
Argentina	397	397	397	372	B
Brasil	229	231	235	222	BB
Colombia	171	175	174	154	BBB
Chile	118	121	117	107	AA-
Ecuador	469	491	507	445	-
México	176	179	180	175	BBB+
Panamá	108	179	180	92	BBB
Perú	109	111	115	98	A-
Uruguay	140	141	143	132	BBB-
Venezuela	4 661	4 658	4 761	4 744	CCC

Fuente: Reuters

Monedas	Cotización por US\$	Variación %			
		-1d	-7d	-30d	YTD 2018
Sol	3.25	0.12	0.00	1.15	0.43
Real Brasileño	3.25	0.79	-0.07	3.26	-1.87
Peso Mexicano	18.84	0.89	0.73	1.92	-4.14
Peso Chileno	591.10	0.67	-0.68	-1.76	-3.95
Peso Argentino	20.23	0.25	1.83	3.35	8.61
Peso Colombiano	2 859.33	0.73	-0.07	1.65	-4.24

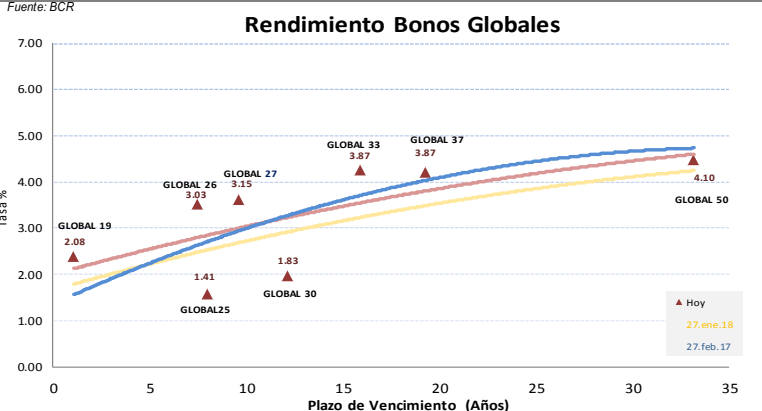
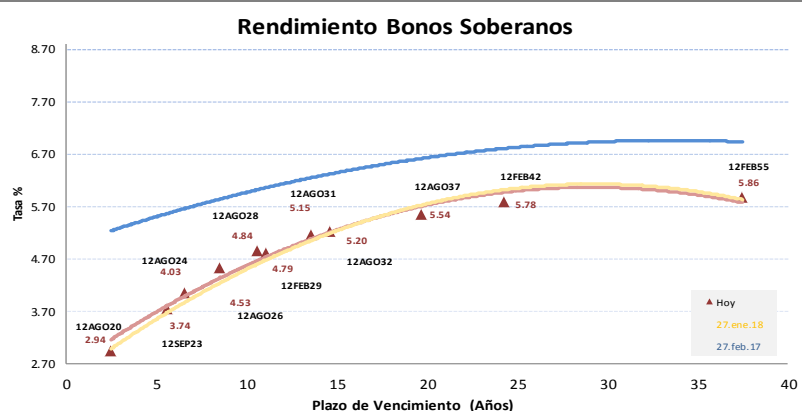
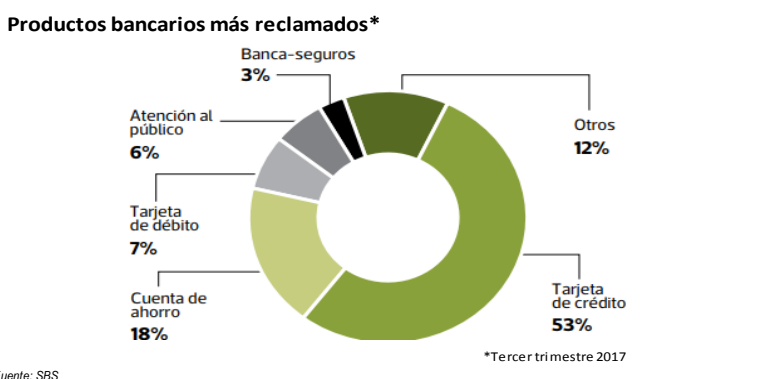
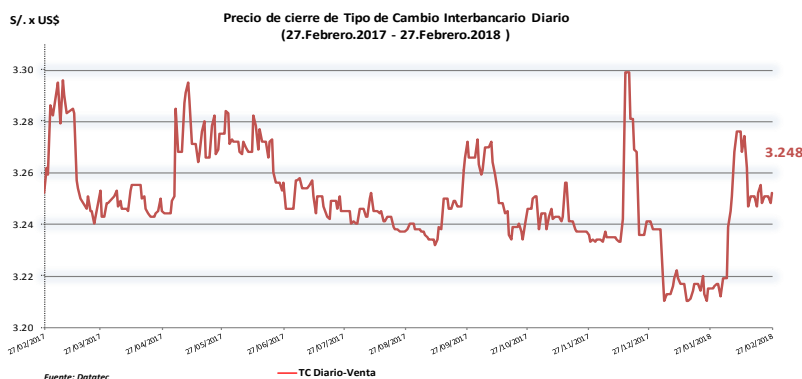
Fuente: Bloomberg - Datatec

Tasas de Interés Diarias del Sistema Bancario (Prom.)

Tasas Activas	Hoy	Moneda Nacional			Hoy	Moneda Extranjera		
		-1d	-30d	-360d		-1d	-30d	-360d
Corporativo	3.80	3.79	4.04	6.12	2.90	2.88	3.33	2.25
Microempresas	36.31	36.33	36.76	36.77	20.96	20.99	9.32	17.77
Consumo	45.80	45.92	48.29	44.81	34.40	34.39	33.45	33.40
Hipotecario	7.61	7.61	7.61	8.74	5.92	5.97	5.77	6.35
Tasas Pasivas	Hoy	Moneda Nacional			Hoy	Moneda Extranjera		
Ahorro	0.35	0.35	0.34	0.45	0.16	0.17	0.18	0.17
Plazo	2.76	2.75	2.97	4.22	1.02	1.02	1.09	0.48
CTS	3.08	3.08	2.85	3.48	1.35	1.34	1.29	1.35

Fuente: SBS

Evolución de Indicadores Económicos: Perú



Este reporte se publica con fines informativos. El Banco de la Nación no se responsabiliza por cualquier error u omisión en su contenido, ni con los resultados de las decisiones de inversión por parte de los inversionistas.

Jefe de Estadística y Estudios Económicos: Erick Mendoza La Torre
Teléfono: 5192000 - anexo 96052

GERENCIA FINANZAS Y CONTABILIDAD

Analista: Miguel Ángel Ramírez
mramirez@bn.com.pe

Mercado Internacional

HECHOS DE IMPORTANCIA

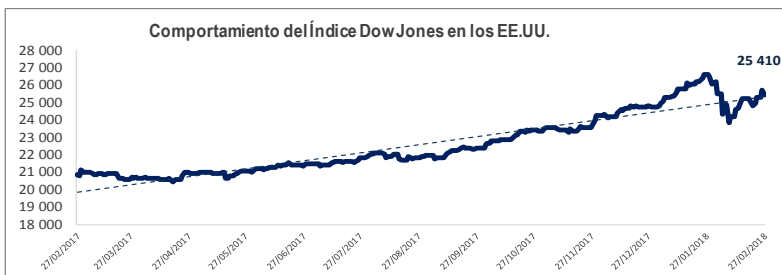
Jerome Powell dejó abierta la opción de que la Reserva Federal eleve su tasa de interés en Estados Unidos cuatro veces este año, al reconocer que el fortalecimiento del crecimiento económico y la inflación podrían incitar a los responsables de la política monetaria a reconsiderar su plan de tres alzas. "Mi perspectiva personal para la economía se ha fortalecido desde diciembre", dijo Powell en respuesta a una pregunta sobre qué haría que la Fed acelerara el ritmo de ajuste de su política monetaria. "Hemos visto una fortaleza continua en el mercado laboral", dijo Powell durante su primer testimonio como presidente de la Fed ante el Congreso estadounidense. "Hemos visto algunos datos que agregarán algo de confianza a mi opinión de que la inflación se está moviendo hacia el objetivo. También hemos visto una fortaleza continua en todo el mundo, y hemos visto que la política fiscal se volvió más estimulante", dijo ante el Comité de Servicios Financieros de la Cámara de Representantes. "Algunos de los factores adversos que la economía estadounidense enfrentó en años previos se han convertido en factores positivos", declaró Powell. Los inversores aumentaron la probabilidad de un aumento de la tasa de interés de la Fed en el cuarto trimestre a alrededor del 50% después de los comentarios de Powell. Las probabilidades de incrementos en el segundo y tercer trimestres alcanzaron aproximadamente el 80% y el 70%, respectivamente. Mientras que las probabilidades de un incremento de la tasa de referencia en la próxima reunión de la Fed en marzo permanecen cerca del 100%. Tras los comentarios del nuevo jefe de la Fed, el dólar tocó el martes un máximo en tres semanas. El índice dólar, que mide el desempeño del billete verde dólar contra una canasta de divisas, subió un 0.6%, a 90.356. El dólar ha trepado un 2.5% desde que anotó un mínimo en tres años hace más de una semana. En Wall Street, el índice Dow Jones retrocedió un 1.17% en medio de la inquietud del mercado sobre las próximas decisiones de la Reserva Federal.

El ministro de Comercio británico, Liam Fox, advirtió que seguir en una unión aduanera con la UE después del Brexit dejaría al país en una posición peor a la actual y definió esta perspectiva como "una traición de los intereses nacionales británicos". La extensión de cualquier participación británica post-Brexit en una unión aduanera - que vincula a los miembros en un bloque comercial con aranceles externos comunes - ha surgido como una de las cuestiones claves de disputa entre los dos principales partidos políticos británicos. El opositor Partido Laborista intentó flanquear al Gobierno argumentando el lunes que Reino Unido debería permanecer en una unión aduanera con la UE, lo que potencialmente plantearía una prueba importante para la frágil mayoría parlamentaria de la primera ministra, Theresa May. Fox, un tradicional euroescéptico, dirá en un discurso que la capacidad de alcanzar nuevos acuerdos comerciales en todo el mundo es uno de los principales premios del Brexit, y que si Reino Unido sigue en una unión aduanera con la UE tendrá que aceptar las normas de la UE sin nada que decir en su elaboración. "Estaríamos en una posición peor que la que tenemos hoy. Sería una completa liquidación de los intereses nacionales británicos", dirá Fox, según unos extractos difundidos por su oficina. "Una unión aduanera eliminaría la mayor parte de los incentivos para que otros países suscriban acuerdos integrales de libre comercio con Reino Unido si no pudiéramos alterar las reglas en sectores enteros de nuestra economía, como ha descubierto ahora Turquía", dijo. Pero el que fuera mayor cargo del Gobierno en el departamento de Fox comparó la salida del mercado único de la UE y de la unión aduanera con cambiar un menú de tres platos por una bolsa de patatas fritas. Martin Donnelly, ex secretario permanente en el Departamento de Comercio Internacional, dijo que Reino Unido se arriesgaba a ser completamente excluida de su mayor mercado. "Estás renunciando a una comida de tres platos, a la profundidad e intensidad de nuestra relación comercial en toda la Unión Europea y sus ahora socios, por la promesa de un paquete de patatas fritas en el futuro, si conseguimos hacer acuerdos comerciales en el futuro fuera de la UE", dijo a la radio de la BBC.

	Cierre	Var 1-d%	Var 30-d%	YTD% 2018
DOW JONES (EE.UU)	25 410	-1.16	-4.53	2.79
NASDAQ (EE.UU)	7 330	-1.23	-2.34	6.18
S&P 500 (EE.UU)	2 744	-1.27	-4.48	2.64
FTSE (Inglaterra)	7 282	-0.10	-5.00	-5.27
DAX (Alemania)	12 491	-0.29	-6.37	-3.30
NIKKEI (Japón)	22 390	1.07	-5.26	-1.65
SHANGAI (China)	3 292	-1.13	-7.48	-0.46

Monedas	Cierre Spot	Variación %			YTD 2018
		1 d	7 d	30 d	
EURO (\$/€)	1.2233	-0.68	-0.84	-1.56	1.90
YEN Japonés (¥/\$)	107.33	0.37	0.00	-1.15	-4.76
LIBRA (\$/£)	1.391	-0.42	-0.62	-1.77	2.93
FRANCO Suizo (fr/\$)	0.939	0.10	0.30	0.70	-3.63
YUAN Chino (¥/\$)	6.317	0.01	-0.39	-0.18	-2.92

Bancos Centrales - Tasas Referenciales	Hoy	Variación (en pbs)		
		1 semana	1 mes	1 año
EE.UU.	1.50	0	0	75
ZONA EURO	0.00	0	0	0
INGLATERRA	0.50	0	0	25
CANADÁ	1.25	0	0	75
JAPÓN	-0.10	0	0	0



Comentario del Mercado Accionario Estadounidense

Wall Street cerró a la baja y el Dow Jones de Industriales retrocedió un 1.16%, después de que el presidente de la Reserva Federal (Fed), Jerome Powell, ratificara que avanzarán hacia un ajuste "gradual" de los tipos de interés. Al cierre de la sesión, el principal indicador de la Bolsa de Nueva York retrocedió hasta 25 410 enteros, y el selectivo S&P 500 restó un 1.27% hasta 2 744 enteros. El índice compuesto Nasdaq, en el que cotizan las principales empresas tecnológicas, descendió un 1.23% hasta 7 330 puntos. Todos los sectores cerraron en rojo en la sesión de este martes, liderados por el de telecomunicaciones (2.23%), seguido por bienes de consumo cíclico (1.79%), así como por energía y empresas de servicios públicos, ambas con un 1.55%. La primera comparecencia de Powell ante el comité de Servicios Financieros de la Cámara de Representantes marcó la pauta para el parqué neoyorquino, que tras apertura mixta que dejó entretener las dudas de los mercados, empezó a caer hasta el cierre de las operaciones.

Comentario de Principales Divisas Internacionales

El dólar subió ante el euro y otras divisas después de que el nuevo presidente de la Reserva Federal (Fed), Jerome Powell, compareciera por primera vez ante el Congreso y anticipara que mantendrá su compromiso con un ajuste "gradual" en las tasas de interés. Al término de la sesión, en los mercados financieros de Nueva York, un dólar se cambiaba a 0.8175 euros y por un euro se pagaban 1.2233 dólares. La divisa estadounidense también subió frente a la japonesa, con un cambio de 107.33 yenes por dólar, al igual que ante el franco suizo, la libra esterlina, el dólar canadiense, el yuan chino y el peso mexicano.

	Producto Bruto Interno (%)			
	2015	2016	2017*	2018*
- Mundo	3.2	3.1	3.4	3.6
- Estados Unidos	2.6	1.6	2.3	2.5
- Eurozona	2.0	1.7	1.6	1.6
- Alemania	1.5	1.7	1.5	1.5
- China	6.9	6.7	6.5	6.0
- Japón	1.2	0.9	0.8	0.5

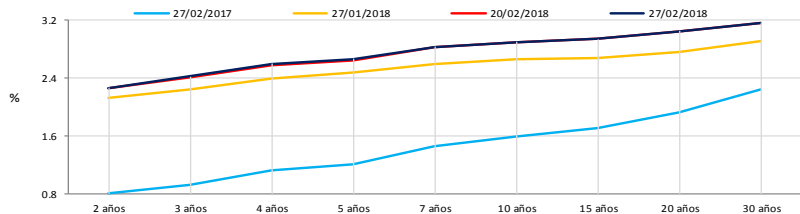
COMMODITIES	Hoy	Ayer	Var - 1d	Var - 7d	Var - 30d	YTD 2018
Oro (\$/oz)	1 318.3	1 333.5	-15.2	-10.9	-31.4	15.3
Plata (\$/oz)	16.4	16.7	-0.2	-0.0	-1.0	-0.5
Cobre (\$/TM)	6 985.8	7 077.8	-92.0	-62.0	-56.8	-221.3
Zinc (\$/TM)	3 517.5	3 572.8	-55.3	-51.3	-2.0	180.0
Estaño (\$/TM)	21 820.0	21 726.0	94.0	320.0	-	1 724.0
Plomo (\$/TM)	2 576.3	2 585.0	-8.8	-18.0	-17.8	91.5
WTI (\$/barril)	63.0	63.9	-0.9	1.1	-3.1	2.6
Brent (\$/barril)	66.4	67.3	-1.0	1.5	-3.8	-0.5

Precios Spot

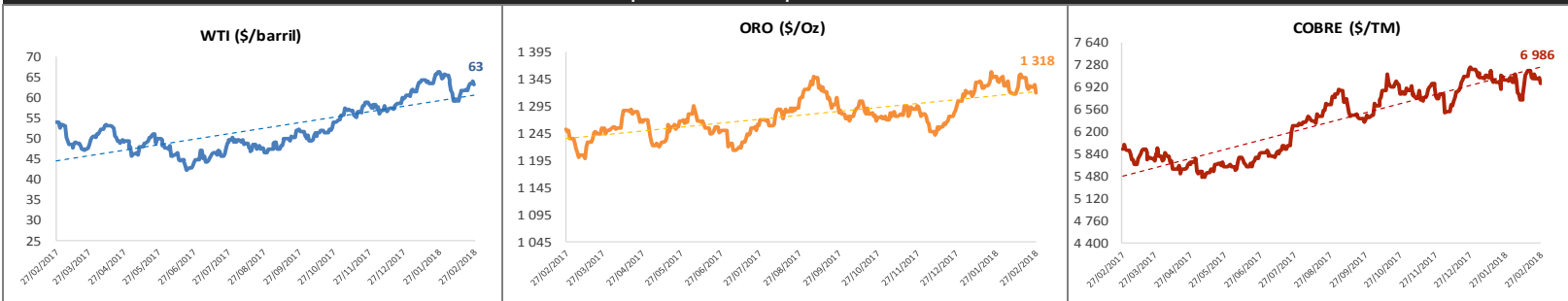
Bonos del Tesoro Público de los EEUU

Treasuries	Hoy Yield	Variación (en pbs)		
		1 día	YTD 2018	1 año
2 Años	2.26	4	38	107
3 Años	2.42	5	45	97
5 Años	2.66	5	45	80
10 Años	2.90	3	49	53
15 Años	2.94	3	51	47
20 Años	3.05	2	49	34
30 Años	3.16	1	42	18

Curva de Rendimientos



Comportamiento de los precios de Commodities



Fuente: Bloomberg, Reuters

Este reporte se publica con fines informativos. El Banco de la Nación no se responsabiliza por cualquier error u omisión en su contenido, ni con los resultados de las decisiones de inversión por parte de los inversionistas.

Jefe de Estadística y Estudios Económicos: Erick Mendoza La Torre
Teléfono: 5192000 - anexo 96052

GERENCIA FINANZAS Y CONTABILIDAD

Análisis: Miguel I. Larrano Ramírez
mlarrano@bn.com.pe