

La Bolsa de Valores de Lima se mostró vendedora a lo largo de la sesión para finalizar en el terreno negativo golpeada por las pérdidas de acciones de los sectores minería e industria. En una jornada de reducido volumen de negocios los inversores prefirieron liquidar sus tenencias en acciones de la minera polimetálica Volcán. El índice S&P/BVL Perú General cerró en 19 800 puntos, tras registrar una baja del 1.03%, en una sesión en la que se negociaron 21 127 068 soles (equivalentes a 6 459 889 dólares o 5 575 895 euros) en 542 operaciones. Cotizaron acciones de 50 empresas de las que 9 subieron, 27 bajaron y 14 se mantuvieron estables. Las acciones que más subieron fueron Red Eagle Mining (5.93%), Tesla (5.37%), Minera El Brocal (2.46%), Banco de Crédito (1.91%) y Cementos Pacasmayo (1.59%).

	Índice Cierre	Var 1-d%	Var 30-d%	YTD 2018
Lima (IGBVL)	19 800	-1.03	-4.75	-0.87
Lima (ISBVL)	28 379	-1.80	-7.79	-7.76
Bogotá (IGBC)	12 500	1.49	1.60	8.90
Buenos Aires (MERVAL)	26 037	-2.81	-8.29	-13.40
México (IPC)	47 663	1.34	6.59	-3.43
Santiago (IPSA)	5 301	0.83	-3.35	-4.73
Sao Paulo (IBOVESPA)	72 763	1.39	-5.20	-4.76

Fuente: Bloomberg - BVL

Tipo de Cambio / Desde agosto se podrá pagar con tarjetas virtuales

En línea con los mercados externos, el dólar continuó con su tendencia alcista en el mercado local en una jornada de flujos mixtos, tras la difusión de datos económicos en Estados Unidos. Al término de las operaciones, el tipo de cambio se situó en S/3.277, con un monto negociado de US\$332 millones. El sol acumula una depreciación del 1.20% al término del primer semestre del 2018.

Por otro lado, el uso de las tarjetas de crédito y débito para realizar pagos es aún bajo en el Perú si se compara con la preferencia por la utilización del efectivo. Un importante obstáculo para un mayor desarrollo de esos medios de pagos electrónicos es la falta de puntos de venta, o POS, en algunas zonas del país y en negocios de menor tamaño, afirmó Juan Fernando Maldonado, gerente de Medios de Pago del BBVA Continental. Así, de los 2.5 millones de tarjetas de débito activas del banco, solo 700,000 transan y van al POS, mientras que 1.8 millones solo se usan en cajeros automáticos, detalló. Para llegar a esos segmentos de la periferia que hoy no son atendidos, VendéMás, empresa creada por VisaNet, lanzará un POS móvil interoperable (asociado a un smartphone), es decir que no solo aceptará pagos de tarjetas Visa, sino también de otras marcas como MasterCard, Diners y American Express. Así, se romperá la exclusividad que hasta ahora ha tenido Visa en la aceptación de tarjetas. El objetivo es en pasar de los 180 mil POS que existen hoy a medio millón en dos o tres años. Desde agosto de este año los clientes de BBVA podrán hacer pagos con sus teléfonos inteligentes que tendrán incorporadas tarjetas de crédito virtuales. Ahora, mediante la tecnología NFC, que ya tienen los celulares. La antena del teléfono permitirá el contactless y solo habrá que acercar el celular al POS para pagar. Por otra parte, la inflación en el mes de junio fue 0.35% a nivel nacional y 0.33% en Lima Metropolitana. En tanto, la variación acumulada de enero a junio fue de 1.24% y 1.08%, respectivamente.

Fuente: Gestión

Inversionistas de alto patrimonio se refugian en dólares ante turbulencia

Los inversionistas locales de alto patrimonio están optando por el cash en dólares, a modo de refugio frente a las severas caídas de los mercados bursátiles en las últimas semanas. La BVL acumula 12 jornadas consecutivas en rojo. En dicho periodo retrocedió 6.3% al pasar de 21 137 a 19 800 puntos. Las principales plazas bursátiles también disminuyeron ante la amenaza al crecimiento global que representa la tensión comercial entre EE.UU. y varios de sus socios comerciales, en particular China. Los principales índices estadounidenses fueron afectados. El Dow Jones cayó 4.3% en las últimas 15 jornadas; y el Nasdaq, 3.6% en las siete sesiones previas. El Euro Stoxx 50 descendió 4.5% en las últimas 11 jornadas; y el principal índice chino, Hang Seng, 9.6% en las 20 ruedas anteriores. "Los inversionistas extranjeros son los que más han vendido acciones del mercado por su estrategia de salida de mercados emergentes en contextos de alta volatilidad", afirmó, Jorge Ramos, gerente general de Continental SAB. Añadió que hubo una fuerte salida de ETF de mercados emergentes por parte de extranjeros, así como "destrucción" de EPU (ETF peruano que cotiza en Wall Street). Es decir, ventas de las acciones que componen dicho instrumento. Así, el EPU descendió 9%, al pasar de US\$ 43 a US\$ 39 en las últimas 15 jornadas. El ETF es un fondo que cotiza en la bolsa y está compuesto por acciones que replican el rendimiento de un mercado o sector. Otros inversionistas de alto patrimonio se están refugiando en bonos corporativos de empresas latinoamericanas high yield (de alto rendimiento) o grado de inversión. Los inversionistas adquieren estos instrumentos con plazos entre dos y cinco años, y obtienen un rendimiento de aproximadamente 5% anual, que les permite estar tranquilos.

Por otro lado, la inversión pública tuvo un crecimiento de 21.7% en el mes de junio, en el que se han desembolsado S/ 2,419.1 millones, respecto al mismo mes del año pasado. Cifra menor a la observada en el mes de mayo, que se reportó un crecimiento de 37.6%, según las cifras del MEF.

Fuente: Gestión

Riesgo País (Embi+)	Spread				Clasificación Fitch Riesgo
	Hoy	-1d	-7d	-30d	
Mdos. Emergentes	408	408	394	379	B
Argentina	612	595	535	504	BB-
Brasil	330	332	318	295	BBB
Colombia	196	201	196	202	A+
Chile	145	142	143	142	-
Ecuador	761	765	728	649	-
México	211	209	208	211	BBB+
Panamá	149	209	208	147	BBB
Perú	141	151	144	142	A-
Uruguay	198	200	194	192	BBB-
Venezuela	5 045	4 989	4 965	4 520	CC

Fuente: Reuters

Monedas	Cotización por US\$	Variación %			
		-1d	-7d	-30d	YTD 2018
Sol	3.28	0.12	0.24	0.15	1.20
Real Brasileño	3.88	0.40	2.42	4.11	17.04
Peso Mexicano	19.91	0.97	-0.52	0.92	1.27
Peso Chileno	653.90	0.62	2.68	4.13	6.25
Peso Argentino	28.93	2.96	7.02	16.04	55.32
Peso Colombiano	2 931.61	-0.61	0.55	1.90	-1.81

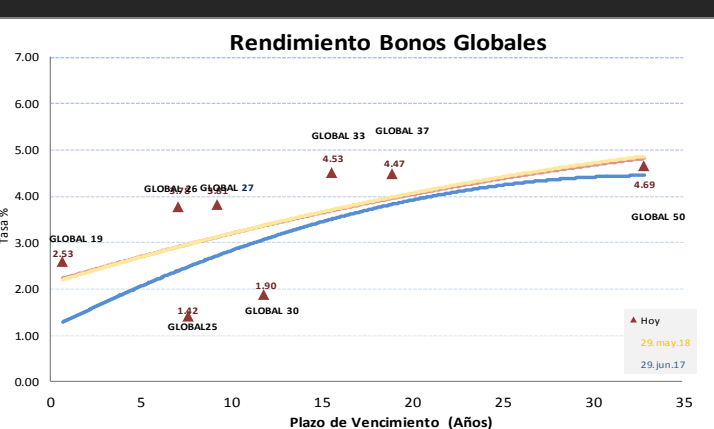
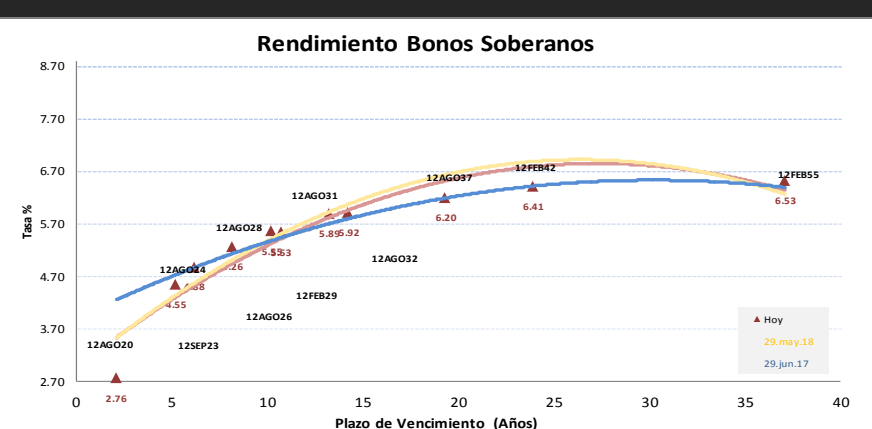
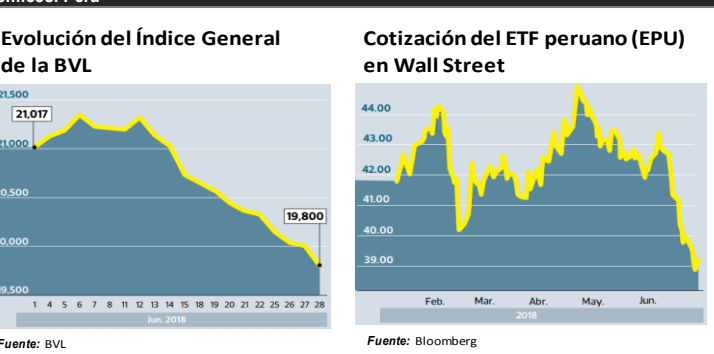
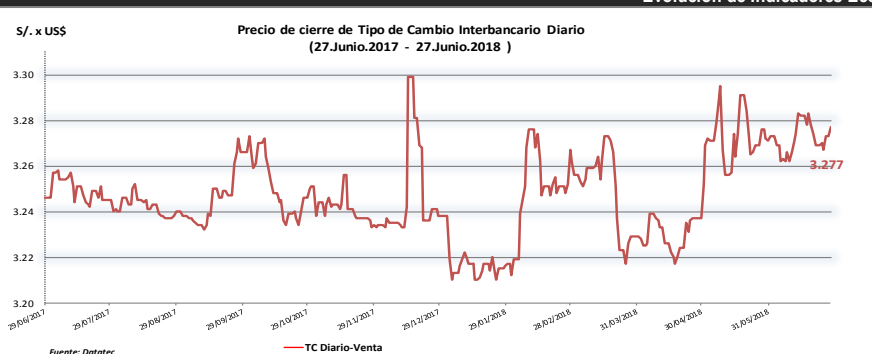
Fuente: Bloomberg - Datatec

Tasas de Interés Diarias del Sistema Bancario (Prom.)

Tasas Activas	Hoy	Moneda Nacional			Hoy	Moneda Extranjera		
		-1d	-30d	-360d		-1d	-30d	-360d
Corporativo	4.25	4.25	3.97	5.30	3.36	3.36	3.58	2.57
Microempresas	34.63	34.63	35.19	36.09	11.85	11.85	14.77	19.93
Consumo	41.73	41.73	41.78	45.93	33.87	33.87	33.93	33.46
Hipotecario	7.30	7.30	7.39	8.54	5.75	5.75	5.74	6.13
Tasas Pasivas	Hoy	Moneda Nacional			Hoy	Moneda Extranjera		
Ahorro	0.30	0.30	0.32	0.46		0.30	0.30	0.12
Plazo	2.88	2.88	2.72	3.93	2.88	2.88	1.33	0.67
CTS	4.99	4.99	2.62	3.00	4.99	4.99	1.07	1.15

Fuente: SBS

Evolución de Indicadores Económicos: Perú



Este reporte se publica con fines informativos. El Banco de la Nación no se responsabiliza por cualquier error u omisión en su contenido, ni con los resultados de las decisiones de inversión por parte de los inversionistas.

Mercado Internacional

29 de junio de 2018

HECHOS DE IMPORTANCIA

El presidente estadounidense, Donald Trump, aseguró que quiere esperar hasta después de las elecciones legislativas del próximo noviembre en EE.UU. para firmar cualquier acuerdo sobre el Tratado de Libre Comercio de América del Norte (Nafta, por sus siglas en inglés), a pesar de las tensiones comerciales con Canadá y México. Las declaraciones de Trump llegan el mismo día en el que entran en vigor los aranceles de Canadá a productos de EE.UU., como represalia por los gravámenes al acero y aluminio canadiense y mexicano que Washington decidió imponer a finales de mayo. También coincidieron con el día de las elecciones presidenciales en México, donde el nuevo presidente deberá establecer un nuevo equipo negociador en el diálogo con Washington y Ottawa. Las conversaciones bilaterales para renegociar el Nafta comenzaron en agosto pasado y pese a las numerosas rondas de negociación, no se han logrado avances significativos.

Los mexicanos parecen haber elegido a su primer líder izquierdista en décadas, ya que las encuestas a pie de urna mostraron que Andrés Manuel López Obrador ganó las elecciones presidenciales por una avalancha sobre sus rivales favorables a las empresas. La encuesta de El Financiero mostró a López Obrador con el 49% de los votos. Ricardo Anaya, líder de una coalición de derecha e izquierda, tenía el 27%, y José Antonio Meade, el candidato del partido PRI en el poder, tenía el 18%. La encuesta fue publicada a las 8 p.m. hora local, con el recuento aún en curso y los primeros resultados oficiales no previstos durante casi tres horas. Pero Meade efectivamente aceptó la derrota en un discurso televisado, un paso inusual para un candidato mexicano.

	Cierre	Var 1-d%	Var 30-d%	YTD% 2018
DOW JONES (EE.UU)	24 271	0.23	-1.61	-1.81
NASDAQ (EE.UU)	7 510	0.09	0.64	8.79
S&P 500 (EE.UU)	2 718	0.08	-0.21	1.67
FTSE (Inglaterra)	7 637	0.28	-0.68	-0.66
DAX (Alemania)	12 306	1.06	-3.74	-4.73
NIKKEI (Japón)	22 305	0.15	1.30	-2.02
SHANGAI (China)	2 847	2.17	-6.38	-13.90

Comentario del Mercado Accionario Estadounidense

Wall Street cerró en verde y el Dow Jones de Industriales, su principal indicador, avanzó un 0.23% entre el impulso del sector energético, aunque las tensiones comerciales de EEUU provocaron pérdidas semanales en los mercados. Al cierre de las operaciones, el Dow Jones subió a 24 271 unidades, mientras que el selectivo S&P 500 repuntó un 0.08% hasta 2 718 unidades. Por su parte, el índice compuesto del mercado Nasdaq, en el que cotizan importantes firmas tecnológicas, ganó un 0.09%, hasta 7 510 unidades. Por sectores, las mayores ganancias fueron para el energético (0.65%), vinculado al incremento en el precio del petróleo intermedio de Texas, que cerró en 74.15 dólares, en niveles de noviembre del 2014, por la inquietud sobre el suministro iraní. Siguieron el de los materiales básicos (0.23%) y el industrial (0.20%), mientras que el más perjudicado fue el de las telecomunicaciones (-0.63%).

Comentario de Principales Divisas Internacionales

El dólar volvió a bajar ante el euro y finalizó mixto frente a otras divisas, en una jornada con la atención dividida entre la cumbre de la Unión Europea en Bruselas y los aranceles anunciados por Canadá. Al término de la sesión en los mercados financieros de Nueva York, por un euro se pagaban 1.1684 dólares. La moneda estadounidense subió ante la japonesa, con un cambio de 110.76 yenes por dólar, y el peso mexicano, pero bajó con respecto a la libra esterlina, el franco suizo y el dólar canadiense.

Monedas	Cierre Spot	Variación %			
		1 d	7 d	30 d	YTD 2018
EURO (\$/€)	1.1684	0.99	0.28	0.16	-2.67
YEN Japonés (¥/\$)	110.76	0.24	0.72	1.70	-1.71
LIBRA (\$/£)	1.321	0.99	-0.41	-0.59	-2.26
FRANCO Suizo (fr/\$)	0.991	-0.69	0.25	0.15	1.67
YUAN Chino (¥/\$)	6.621	-0.09	1.78	3.15	1.76

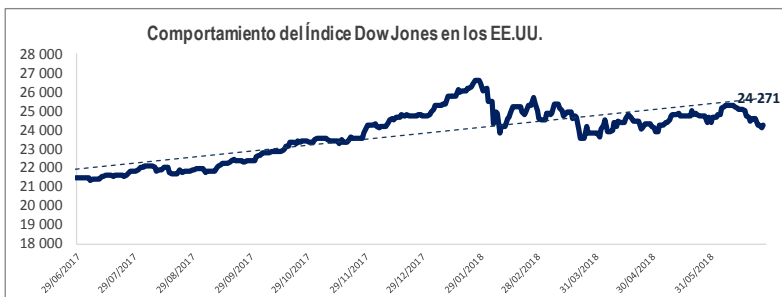
	Producto Bruto Interno (%)			
	2016	2017	2018*	2019*
- Mundo	3.2	3.8	3.9	3.9
- Estados Unidos	1.5	2.3	2.9	2.7
- Eurozona	1.8	2.3	2.4	2.0
- Alemania	1.9	2.5	2.5	2.0
- China	6.7	6.9	6.6	6.4
- Japón	0.9	1.7	1.2	0.9

Fuente: Fondo Monetario Internacional - Abril 2018

*Proyecciones

COMMODITIES	Hoy	Ayer	Var - 1d	Var - 7d	Var - 30d	YTD 2018
Oro (\$/oz)	1 253.2	1 248.3	4.9	- 16.3	- 48.2	- 49.9
Plata (\$/oz)	16.1	16.0	0.1	-0.3	-0.4	- 0.8
Cobre (\$/TM)	6 625.0	6 628.5	- 3.5	- 166.5	- 205.5	- 582.0
Zinc (\$/TM)	2 906.5	2 939.0	- 32.5	- 70.0	- 218.0	- 431.0
Estaño (\$/TM)	19 830.0	19 689.0	141.0	- 645.0	- 770.0	- 266.0
Plomo (\$/TM)	2 405.3	2 392.3	13.0	- 0.8	- 16.5	- 79.5
WTI (\$/barril)	74.2	73.5	0.7	5.2	5.9	13.7
Brent (\$/barril)	78.6	77.0	1.6	3.6	1.5	11.8

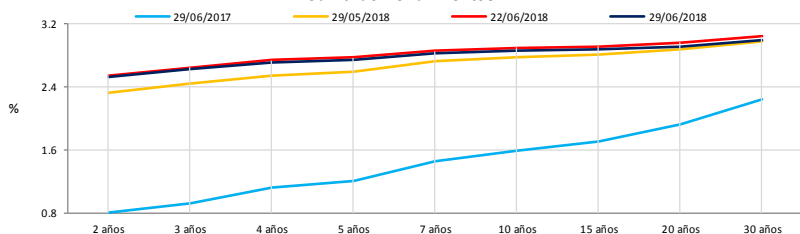
Precios Spot



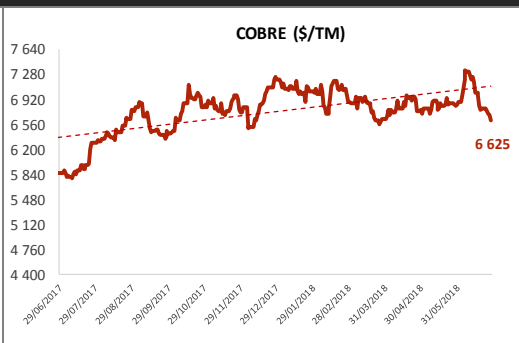
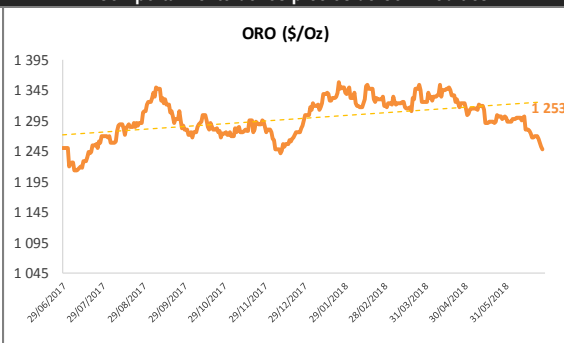
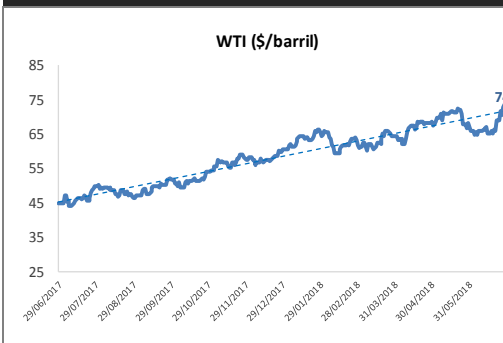
Bonos del Tesoro Público de los EEUU

Treasuries	Hoy Yield	Variación (en pbs)		
		1 día	YTD 2018	1 año
2 Años	2.53	2	65	118
3 Años	2.63	3	65	112
5 Años	2.74	2	53	92
10 Años	2.86	2	46	63
15 Años	2.88	2	45	55
20 Años	2.91	2	36	38
30 Años	2.99	2	25	21

Curva de Rendimientos



Comportamiento de los precios de Commodities



Fuente: Bloomberg, Reuters

Este reporte se publica con fines informativos. El Banco de la Nación no se responsabiliza por cualquier error u omisión en su contenido, ni con los resultados de las decisiones de inversión por parte de los inversionistas.

Jefe de Estadística y Estudios Económicos: Erick Mendoza La Torre
Teléfono: 5192000 - anexo 96052

GERENCIA FINANZAS Y CONTABILIDAD

Anaís Rigol y Laura Ramos
mlauro@bn.com.pe