

La Bolsa de Valores de Lima finalizó la jornada de este lunes con indicadores negativos, afectada por las bajas de acciones de los sectores minería y consumo masivo. En una sesión de escaso volumen de negocios, los inversores prefirieron realizar operaciones con acciones del Citigroup. El índice S&P/BVL Perú General cerró hoy en 21.075,93 puntos, tras registrar una baja de un 0.10%, en una sesión en la que se negociaron 16784,613 soles (equivalentes a 5'057,892 dólares) en 456 operaciones.

	Indice Cierre	Var 1-d%	Var 30-d%	YTD 2019
Lima (IGBVL)	21 076	-0.10	2.50	8.92
Lima (ISBVL)	28 169	0.52	2.02	6.27
Bogotá (IGBC)	13 038	-0.17	5.95	16.99
Buenos Aires (MERVAL)	33 007	-1.40	-2.45	8.96
México (IPC)	43 672	0.90	2.47	4.88
Santiago (IPSA)	5 257	-0.05	-0.34	2.96
Sao Paulo (IBOVESPA)	96 054	0.67	1.53	9.29

Fuente: Bloomberg - BVL

Tipo de cambio /La inversión pública repuntó en marzo al crecer más de 15%

La moneda peruana cerró el lunes al alza frente al dólar ante un avance del precio del cobre, uno de los principales envíos del país, y por un mayor apetito al riesgo tras difundirse buenos datos sobre la actividad manufacturera de China. El sol avanzó un 0,33 por ciento, a 3,307/3,308 soles por dólar, frente a las 3,318/3,319 unidades del viernes, con negocios que sumaron 286 millones de dólares. Con ello, la moneda local acumula en lo que va del año un alza de 1,81 por ciento frente al dólar, una importante mejora frente a la caída de un 4,05 por ciento el año pasado.

De acuerdo con la información del portal de Consulta Amigable del Ministerio de Economía y Finanzas (MEF), en el tercer mes del 2019 el total invertido por el Gobierno nacional en proyectos de inversión fue de más de S/ 2,181 millones, cifra que supera en 15.5% a los S/ 1,889 millones del mismo mes del 2018. Así, el resultado positivo de marzo contrasta con las caídas de 6% y 29% que se registraron en enero y febrero, respectivamente. De esta manera, el primer trimestre cerró con una contracción de solo 7%. "El BBVA Research afirmó que el gasto en reconstrucción se está acelerando y este año se invertirían US\$ 1,000 millones". "El repunte de marzo se da a pesar de que se tienen nuevas autoridades desde el mes de enero". El viernes último, el Banco Central de Reserva (BCR) presentó el Reporte de Inflación de marzo, en el cual mantuvo la proyección de crecimiento para la economía en 4% para este año, pero con un ajuste a la baja para la inversión pública. La entidad monetaria ajustó su estimado desde el 2.8% que esperaba en el reporte de diciembre a solo 1% para este año.

Fuente: Reuters, Gestión

Cooperativas entran a competir con tasas más bajas en créditos a mypes

Desde hoy, las cooperativas de este tipo que no hayan presentado tal solicitud se convertirán en ilegales. "De acuerdo a la ley, la SBS tiene la facultad de intervenir y liquidarlas", señaló Manuel Rabines, gerente general de la Federación Nacional de Cooperativas de Ahorro y Crédito (Fenacrep). Hasta el 29 de marzo, 372 cooperativas de ahorro y créditos habían pedido su inscripción, según datos de la SBS. De ellas, al 22 de marzo, 293 ya estaban registradas. Rabines prevé que finalmente serían entre 390 y 400 las cooperativas que habrían presentado su solicitud a la SBS. "Como no es un proceso de licencia creemos que se registrará a todos los que presentaron su solicitud hasta el lunes (ayer)", dijo a Gestión. De las ya registradas, 117 se ubican en Lima, 45 en Arequipa, 44 en Cusco, 28 en Puno y 21 en Junín, detalló Rabines. Según estadísticas de Fenacrep, al cierre del 2018 tanto los depósitos como los créditos de 131 Coopac que reportaron sus estados financieros sumaron más de S/ 9,000 millones. Además, el número de socios de esas cooperativas superó los 1.6 millones. Con el universo de Coopac ya definido se superarán largamente esas cifras. "Va a haber mucho más (de S/ 9,000 millones), vamos a crecer en depósitos, en préstamos por cobrar, en patrimonios y en socios", estimó Rabines. Ahora que las Coopac están reguladas y supervisadas por la SBS su presencia fortalecerá el sector microfinanciero del país, sostuvo Rabines. "En el mercado microfinanciero estará sobre todo nuestra competencia. El país no está suficientemente bancarizado y creo que tenemos mucho por hacer", señaló. Las mejores armas para competir de las cooperativas serán el servicio y el menor costo de los créditos, destacó el ejecutivo. El foco estará puesto en los microempresarios de todas las regiones del país y en el financiamiento de consumo a tasas de interés especiales, dijo. Hoy, la tasa de interés promedio de las Coopac para los créditos de consumo en soles se ubica en 20.99%. En los bancos el costo de estos mismos préstamos es de 40.82%.

Fuente: Gestión

Riesgo País (Embi+)	Spread				Clasificación Fitch Riesgo Soberano
	Hoy	-1d	-7d	-30d	
Mdos. Emergentes	397	406	408	386	
Argentina	761	774	768	718	B
Brasil	251	258	255	235	BB-
Colombia	181	186	193	187	BBB
Chile	129	134	135	127	A+
Ecuador	566	592	642	597	-
México	202	206	204	204	BBB+
Panamá	130	135	142	132	BBB
Perú	105	106	117	103	A-
Uruguay	168	170	179	168	BBB-
Venezuela	5 074	5 072	5 160	5 073	CC

Fuente: Reuters

Monedas	Cotización por US\$	Variación %			YTD 2019
		-1d	-7d	-30d	
Sol	3.31	-0.30	0.18	0.03	-1.84
Real Brasileño	3.85	-1.77	-0.09	1.92	-0.61
Peso Mexicano	19.14	-1.46	0.65	-0.66	-2.58
Peso Chileno	671.79	-1.16	-1.21	2.02	-3.20
Peso Argentino	42.73	-1.36	1.61	7.24	13.44
Peso Colombiano	3 146.74	-1.23	0.66	1.63	-3.17

Fuente: Bloomberg - DataEco

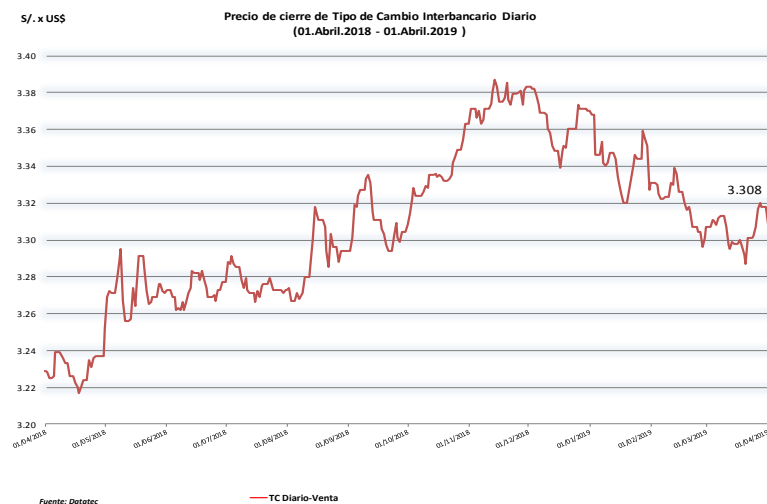
Tasas de Interés Diarias del Sistema Bancario (Prom.)

Tasas Activas	Hoy	Moneda Nacional			Hoy	Moneda Extranjera		
		-1d	-30d	-360d		-1d	-30d	-360d
Corporativo	-	4.74	4.73	3.92	-	3.70	4.08	3.19
Microempresas	-	33.33	32.23	35.98	-	15.71	12.34	14.79
Consumo	-	40.82	40.63	43.36	-	35.43	35.92	33.92
Hipotecario	-	7.94	8.03	7.43	-	6.31	6.34	5.88

Tasas Pasivas	Hoy	Moneda Nacional			Hoy	Moneda Extranjera		
		-1d	-30d	-360d		-1d	-30d	-360d
Ahorro	0.31	0.31	0.32	0.32	0.13	0.13	0.14	0.14
Plazo	2.77	2.76	2.92	2.65	1.86	1.87	1.96	1.21
CTS	3.24	3.28	3.58	3.16	1.58	1.44	1.40	1.45

Fuente: SBS

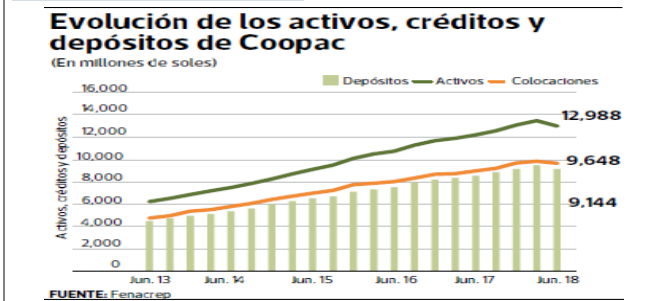
Evolución de Indicadores Económicos: Perú



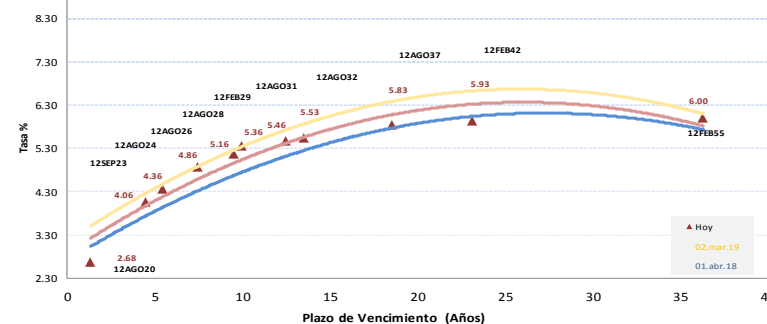
Principales proyectos de inversión pública (Millones de soles)

Principales rubros	2017	2018	2019*	2020*
Reconstrucción con Cambios 1/	35	876	3 500	4 500
Juegos Panamericanos 2/	363	920	740	-
Línea 2 del Metro de Lima	674	370	420	1 300
Refinería de Talara	1 961	1 900	2 430	2 010

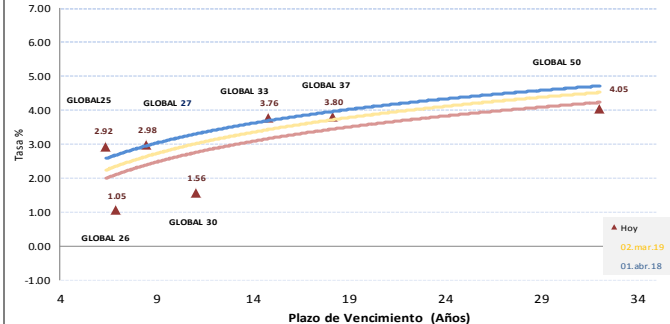
1/ Solo considera gasto de inversión
2/ Solo considera el gasto de inversión del Gobierno nacional en los 8 principales proyectos de infraestructura deportiva.
FUENTE: BCR



Rendimiento Bonos Soberanos



Rendimiento Bonos Globales



Mercado Internacional

1 de abril de 2019

HECHOS DE IMPORTANCIA

La Organización Mundial del Comercio dijo el martes que el intercambio global se contrajo un 0,3 por ciento en el cuarto trimestre del 2018 y que es probable que expanda un 2,6 por ciento este año, un ritmo menor a lo anticipado. En reporte de proyecciones para el año, la OMC dijo que el comercio se había visto afectado por la imposición de nuevos aranceles y las posteriores medidas de represalia, un debilitamiento del crecimiento económico, la volatilidad de los mercados financieros y un ajuste en las condiciones monetarias en los países desarrollados. El organismo había pronosticado en septiembre que el crecimiento de 2018 sería del 3,9 por ciento, en comparación con el 4,6 por ciento de 2017. "Con el aumento de las tensiones comerciales, nadie debería estar sorprendido por esta perspectiva. El comercio no puede desempeñar todo su papel en el impulso del crecimiento cuando vemos niveles tan altos de incertidumbre", dijo el director general de la OMC, Roberto Azevedo. EL economista jefe de la OMC aseguró el martes que la imposición de aranceles por parte de Washington a las importaciones de automóviles tendría un impacto mayor en la economía mundial que la guerra comercial entre Estados Unidos y China, mientras que un Brexit sin acuerdo también podría influir negativamente.

El Banco Central Europeo (BCE) mantendrá la política monetaria expansiva durante el tiempo que sea necesario y podría adaptar sus herramientas si la situación económica lo amerita, dijo el martes François Villeroy de Galhau, uno de los consejeros del organismo. Aunque el BCE terminó su programa de compra de bonos por 2,6 billones de euros (unos 2,9 billones de dólares) a fines del año pasado, puso en suspenso los planes para "normalizar" la política monetaria, lo que retrasó la previsión de alza de tasas para el próximo año. "Dependiendo del flujo de datos económicos, la agenda puede adaptarse con la flexibilidad necesaria. Y la intensidad de los diversos mecanismos debe calibrarse con un total pragmatismo", dijo Villeroy, quien también es gobernador del banco central francés. "De acuerdo con su mandato, la política monetaria seguirá siendo expansiva mientras sea necesario para alcanzar la meta de inflación a mediano plazo", agregó Villeroy, en su carta anual sobre el panorama económico al presidente francés. La inflación de la zona euro se ha ido reduciendo constantemente en los últimos meses a pesar del aumento de los salarios y los niveles récord de empleo, con una inflación que alcanzó el 1,4 por ciento en marzo, muy por debajo del objetivo del 2 por ciento del BCE.

	Cierre	Var 1-d%	Var 30-d%	YTD% 2019
DOW JONES (EE.UU)	26 258	1.27	0.89	12.56
NASDAQ (EE.UU)	7 829	1.29	3.07	17.99
S&P 500 (EE.UU)	2 867	1.16	2.26	14.37
FTSE (Inglaterra)	7 317	0.52	2.96	8.76
DAX (Alemania)	11 682	1.35	0.69	10.64
NIKKEI (Japón)	21 509	1.43	-0.43	7.47
SHANGAI (China)	3 170	2.58	5.89	27.12

Comentario del Mercado Accionario Estados Unidos

Wall Street cerró este lunes con notables ganancias y el Dow Jones de Industriales, su principal indicador, subió un 1,27 % en una jornada impulsada por datos positivos que apuntan a una buena marcha de la economía de EE.UU. y de China. Al término de la sesión en la Bolsa de Nueva York, el Dow Jones sumó 329,74 puntos hasta 26.258,42, mientras que el selectivo S&P 500 progresó un 1,16 % y el índice compuesto del mercado Nasdaq ascendió un 1,29 %

Monedas	Cierre Spot	Variación %			
		1 d	7 d	30 d	YTD 2019
EURO (\$/€)	1.1213	-0.04	-0.88	-1.34	-2.22
YEN Japonés (¥/\$)	111.35	0.44	1.25	-0.48	1.51
LIBRA (\$/£)	1.310	0.52	-0.70	-0.75	2.74
FRANCO Suizo (fr/\$)	0.999	0.35	0.63	-0.06	1.69
YUAN Chino (¥/\$)	6.712	-0.01	0.03	0.08	-2.43

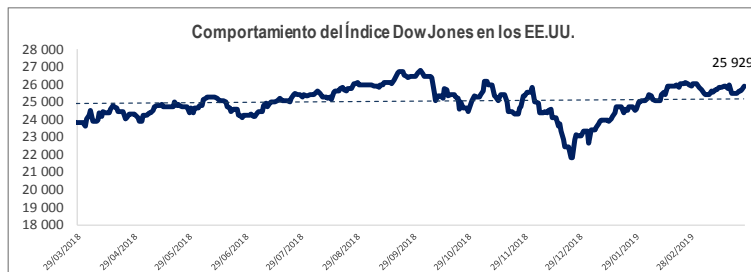
Comentario de Principales Divisas Internacionales

Un repunte de la actividad manufacturera en Estados Unidos impulsó el lunes al dólar a su mayor nivel frente al euro en tres semanas, mientras que la libra esterlina se apreció antes de que el Parlamento británico vote alternativas sobre el Brexit. El dólar cayó brevemente después del dato de ventas minoristas, pero luego borró sus pérdidas impulsado por las cifras de actividad manufacturera. El dólar volvió a ganar terreno ante el euro y se situó en zona mixta frente al resto de las divisas destacadas, pues si bien el billete verde cedió terreno ante la libra esterlina pese la inestabilidad del Reino Unido por el "brexit", los inversores tienden a refugiarse en el dólar frente al euro. Al término de la sesión en los mercados de Nueva York, un dólar se cambiaba a 1,1213 dólares por euro

Bancos Centrales - Tasas Referenciales	Hoy	Variación (en pbs)		
		1 semana	1 mes	1 año
EE.UU.	2.50	0	0	75
ZONA EURO	0.00	0	0	0
INGLATERRA	0.75	0	0	25
CANADÁ	1.75	0	0	50
JAPÓN	-0.10	0	0	0

	Producto Bruto Interno (%)			
	2016	2017	2018*	2019*
- Mundo	3.2	3.7	3.7	3.7
- Estados Unidos	1.5	2.2	2.9	2.5
- Eurozona	1.8	2.4	2.0	1.9
- Alemania	1.9	2.5	1.9	1.9
- China	6.7	6.9	6.6	6.2
- Japón	1.0	1.7	1.1	0.9

Fuente: Fondo Monetario Internacional - Octubre 2018

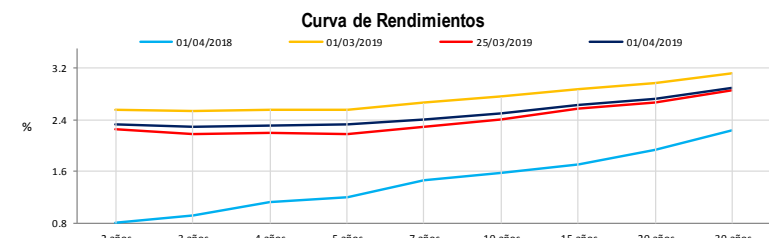


COMMODITIES	Hoy	Ayer	Var - 1d	Var - 7d	Var - 30d	YTD 2019
Oro (\$/oz)	1 287.8	1 292.3	- 4.5	- 34.1	- 5.7	5.3
Plata (\$/oz)	15.1	15.1	-0.0	-0.4	-0.1	- 0.4
Cobre (\$/TM)	6 465.0	6 486.5	- 21.5	128.0	- 60.0	516.0
Zinc (\$/TM)	2 995.5	2 999.8	- 4.3	127.0	174.0	477.0
Estaño (\$/TM)	21 524.0	21 447.0	77.0	114.0	- 186.0	2 004.0
Plomo (\$/TM)	2 003.0	2 001.5	1.5	14.8	- 127.5	- 4.0
WTI (\$/baril)	61.6	60.1	1.5	2.8	5.8	16.2
Brent (\$/baril)	69.0	67.5	1.5	2.4	4.7	15.8

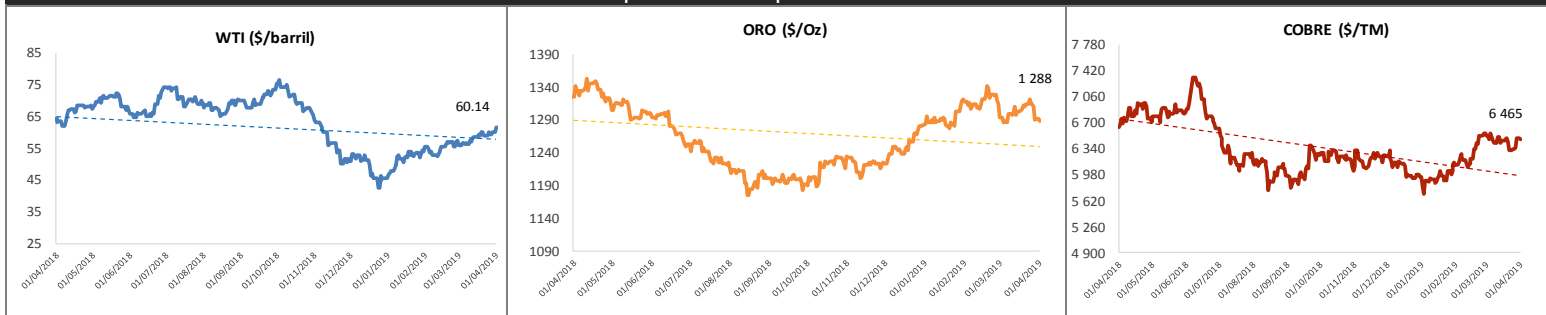
Precios Spot

Bonos del Tesoro Público de los EEUU

Treasuries	Hoy Yield	Variación (en pbs)		
		1 día	YTD 2019	1 año
2 Años	2.34	6.90	-16	5
3 Años	2.30	8.80	-17	-11
5 Años	2.32	8.80	-19	-27
10 Años	2.50	9.60	-18	-28
15 Años	2.63	9.00	-14	-18
20 Años	2.72	8.60	-13	-18
30 Años	2.89	7.60	-12	-13



Comportamiento de los precios de Commodities



Fuente: Bloomberg, Reuters

Este reporte se publica con fines informativos. El Banco de la Nación no se responsabiliza por cualquier error u omisión en su contenido, ni con los resultados de las decisiones de inversión por parte de los inversionistas.