

Mercado Nacional y Regional

2 de abril de 2019

La Bolsa de Valores de Lima finalizó la jornada de hoy martes con leves alzas, apoyada por las ganancias de acciones de empresas ligadas al consumo interno. En otra sesión de reducido volumen de negocios, dominaron las compras de acciones del consorcio de alimentos Alicorp. El Índice S&P/BVL Perú General cerró este martes en 21.105,55 puntos, tras registrar una subida de un 0,14 %, en una sesión en la que se negociaron 14'607,927 soles (equivalentes a 4'414,605 dólares) en 410 operaciones. Cotizaron acciones de 51 empresas de las que 20 subieron, 18 bajaron y 13 se mantuvieron estables. Las acciones que más subieron fueron Core S&P 500 ETF (18,09 %), Hudbay Minerals (5,71%), Facebook (5,07%) Bajaron las acciones de Agroindustrial Pomaica (-11,11%), Vectors Gold Miners ETF (-7,69%), Gloria de inversión (-5,80%) y PPX Mining (-4,76%)

	Indice Cierre	Var 1-d%	Var 30-d%	YTD 2019
Lima (IGBVL)	21 106	0.14	2.65	9.07
Lima (ISBVL)	28 122	-0.17	1.84	6.09
Bogotá (IGBGC)	13 019	-0.14	5.81	16.83
Buenos Aires (MERVAL)	33 007	0.00	-2.45	8.96
México (IPC)	43 325	-0.80	1.66	4.04
Santiago (IPSA)	5 209	-0.92	-1.25	2.02
Sao Paulo (IBOVESPA)	95 387	-0.70	0.83	8.53

Fuente: Bloomberg - BVL

Tipo de cambio / Hasta 171 cooperativas podrán emitir tarjetas de crédito y captar cuentas CTS

La moneda peruana cerró el martes levemente a la baja en una jornada de flujos mixtos de fondos de pensiones y clientes corporativos locales, en medio de un avance global del dólar y caída del cobre, uno de los principales envíos del país. El sol cedió un 0,09 por ciento, a 3,310/3,311 soles por dólar, frente a las 3,307/3,308 unidades del lunes, con negocios que sumaron 416 millones de dólares. Hasta 413 Coopac solicitaron su registro ante la SBS. De estas, 279 ya cuentan con la aprobación del regulador para operar. Las restantes 134 recibirán la autorización correspondiente entre esta y la siguiente semana, afirmó el superintendente adjunto de cooperativas, Óscar Basso. Así, serán alrededor de 400 las cooperativas registradas en la SBS, tal como adelantó. Estas 171 cooperativas grandes y medianas, entre otras operaciones, podrán ofrecer a sus socios tarjetas de crédito y captar depósitos de compensación por tiempo de servicios (CTS). Las 413 cooperativas a registrarse y que se someterán a la supervisión de la SBS, tienen más de 1.8 millones de socios. La gradualidad de la supervisión también se aplicará a la creación del fondo de seguro de depósitos. Así, en la práctica, podría tomar hasta tres años para que los depósitos de los socios cooperativistas cuenten con el respaldo de este fondo. Hay 79 cooperativas de ahorro y crédito que se encuentran en fase de liquidación y disolución en el Poder Judicial. Las cooperativas creadas a partir de este año tendrán 20 días hábiles, desde su fundación, para registrarse. En ocho meses se crearon 66 cooperativas. Del total de solicitudes de registro de cooperativas, 136 son de Lima; le siguen Cusco (50) y Arequipa (46). En Lima, la SBS envió cartas a 113 cooperativas para instarlas al registro. De estas, solo ubicaron a 10. Las restantes 103 cerraron o cambiaron de dirección.

Fuente: Reuters, Gestión

Caen las tasas de interés de créditos de consumo en lo que va del año

Tasa de interés promedio del financiamiento de consumo baja de 44.94% a 40.82% en solo tres meses. Influye menor percepción de riesgo por parte de los bancos ante caída de morosidad. La rápida reducción de cuatro puntos porcentuales en la tasa de interés promedio de los préstamos de consumo responde a varios factores, aunque uno de los más gravitantes es que los bancos perciben un menor riesgo crediticio en las personas, explicaron ejecutivos del sistema financiero. En esa línea, la morosidad de este tipo de financiamiento personal retrocedió de 3.7% a 2.93% en el último año, según la Asociación de Bancos (Asbanc). Y las proyecciones apuntan a que el costo del dinero en el país podría seguir bajando el resto del año a raíz del descenso de tasas de interés en EE.UU., a partir de un cambio de orientación de la Reserva Federal (Fed), que descartó elevar su tasa de política monetaria en el 2019. Al haber cambiado las perspectivas sobre la tasa de interés de la Fed de EE.UU., pues no se esperan alzas este año, los capitales buscan mercados rentables y con grado de inversión, como Perú, dijo el gerente general adjunto de BBVA Continental, Gonzalo Camargo. "Lo que deberíamos ver, si eso continúa en los próximos meses, es un mayor impulso a proyectos de inversión medianos y pequeños, sobre todo", agregó Julio Malo, gerente general de Banco Pichincha, coincide en que el giro dado por la Fed de EE.UU. ha cambiado la expectativa de movimiento de tasas de interés en Perú. "En línea con la Fed, el BCR también tendrá un cambio de postura y eso significa que la presión al alza (de tasas de interés) que era evidente al final del año pasado, se va a detener", dijo. Por otro lado, el Impuesto Predial en el Perú tiene como base de cálculo el valor del autovalor de los inmuebles. Según el Banco Central de Reserva (BCR), hay un fuerte retraso entre este monto y el valor del mercado de las viviendas. Pese a este retraso, el BCR asegura que en los últimos 10 años se observa un incremento en la recaudación del Impuesto Predial por parte de las municipalidades, llegando a S/ 1,745 millones en el 2018. Entre las razones que explican esta mejora de la recaudación figuran que hubo una actualización de los valores arancelarios de los terrenos en un tasa promedio de 5% al año. Asimismo, la actualización de los valores de edificación han fluctuado entre 3% y 6%, en promedio.

Fuente: Gestión

Riesgo País (Embi+)	Spread				Clasificación Fitch Riesgo Soberano
	Hoy	-1d	-7d	-30d	
Mdos. Emergentes	401	397	405	386	
Argentina	763	761	768	718	B
Brasil	254	251	255	235	BB-
Colombia	186	181	188	187	BBB
Chile	131	129	136	127	A+
Ecuador	563	566	620	597	-
México	206	202	203	204	BBB+
Panamá	132	130	138	132	BBB
Perú	102	105	111	103	A-
Uruguay	172	168	174	168	BBB-
Venezuela	5 083	5 074	5 170	5 073	CC

Fuente: Reuters

Monedas	Cotización por US\$	Variación %			YTD 2019
		-1d	-7d	-30d	
Sol	3.31	0.06	0.09	0.09	-1.78
Real Brasileño	3.85	0.07	-0.56	1.99	-0.54
Peso Mexicano	19.23	0.44	0.64	-0.23	-2.15
Peso Chileno	673.23	0.21	-1.10	2.24	-2.99
Peso Argentino	42.73	0.00	0.22	7.24	13.44
Peso Colombiano	3 143.20	-0.11	-0.07	1.52	-3.28

Fuente: Bloomberg - Datatec

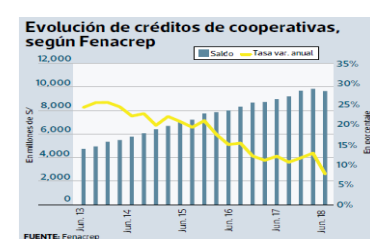
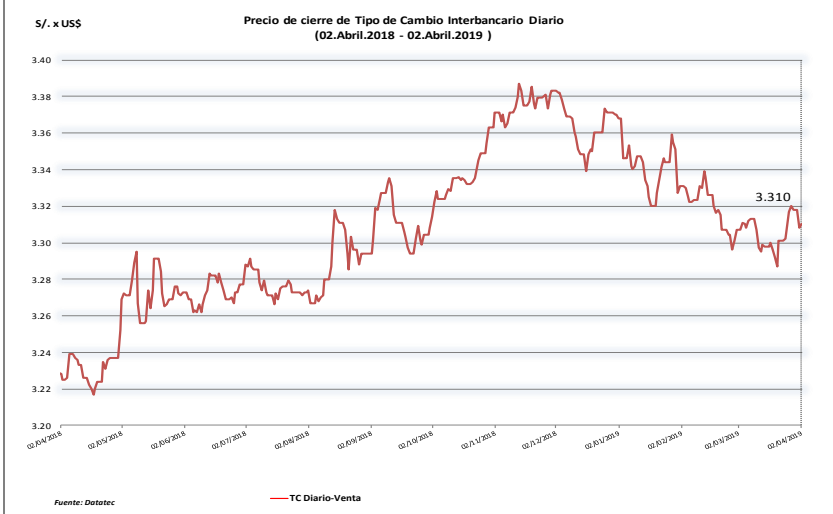
Tasas de Interés Diarias del Sistema Bancario (Prom.)

Tasas Activas	Moneda Nacional	Moneda Extranjera		
		Hoy	-1d	-30d
Corporativa	4.71	4.73	3.92	3.71
Microempresas	32.93	32.23	35.98	15.76
Consumo	40.53	40.63	43.36	35.19
Hipotecario	7.94	8.03	7.43	6.39

Tasas Pasivas	Moneda Nacional	Moneda Extranjera		
		Hoy	-1d	-30d
Ahorro	0.31	0.31	0.32	0.13
Plazo	2.79	2.77	2.92	1.85
CTS	3.24	3.24	3.58	1.58

Fuente: SBS

Evolución de Indicadores Económicos: Perú



Regiones con más solicitudes de registro de cooperativas

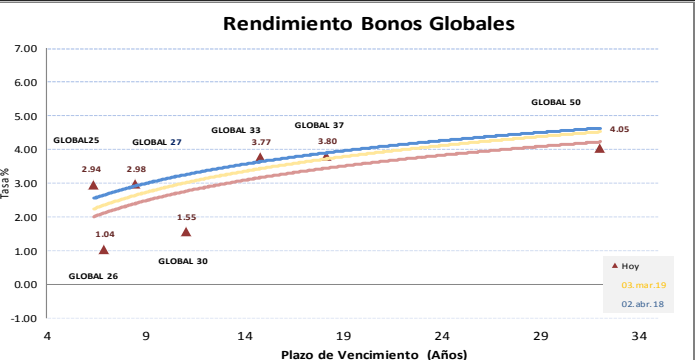
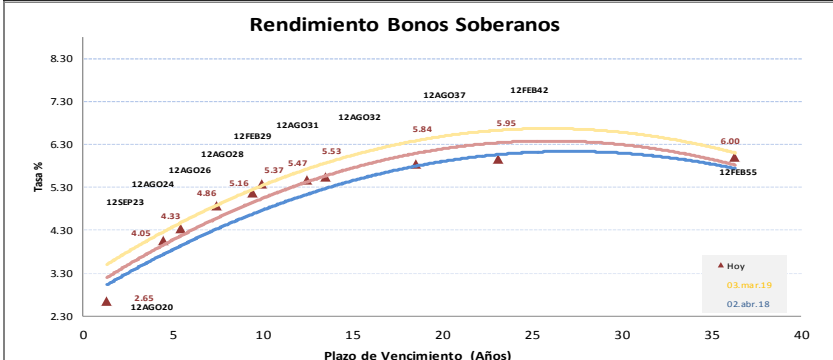
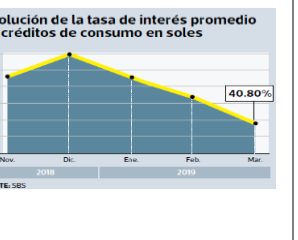
Región	Solicitudes
Lima	136
Cusco	50
Arequipa	47
Puno	33
Junín	21
Callamarca	18
La Libertad	16
Ayacucho	13
Áyacucho	12
Lambayeque	9

Fuente: SBS

Tasas de interés promedio en soles por tipo de crédito

	Dic-18	Feb-19	Mar-19
Corporativos	4.5%	4.7%	4.7%
Grandes empresas	6.42%	6.78%	6.54%
Medianas empresas	9.84%	10.13%	10.27%
Pequeñas empresas	18.5%	18.83%	18.46%
Microempresas	32.7%	33.17%	33.33%
Consumo	44.94%	40.95%	40.82%
Tarjetas de crédito	50.38%	46.57%	47.23%
Hipotecarios	7.6%	8.01%	7.94%

Fuente: BCR



Este reporte se publica con fines informativos. El Banco de la Nación no se responsabiliza por cualquier error u omisión en su contenido, ni con los resultados de las decisiones de inversión por parte de los inversionistas.

Jefe de Estadística y Estudios Económicos: Erick Mendoza La Torre
Teléfono: 5192000 - anexo 96052

GERENCIA FINANZAS Y CONTABILIDAD

Analista: Miguel J. Laureano Ramirez
miguell@bna.com.pe

Mercado Internacional

2 de abril de 2019

HECHOS DE IMPORTANCIA

Los empleadores del sector privado de Estados Unidos contrataron a 129.000 trabajadores en marzo, menos de lo esperado por economistas y la cifra más baja desde septiembre de 2017, de acuerdo a un reporte publicado el miércoles por el procesador de nóminas ADP. Economistas consultados en un sondeo de Reuters estimaban en promedio una lectura de 170.000 nuevos puestos. La cifra de febrero se revisó a 197.000 desde las 183.000 plazas informadas originalmente. Por otro lado, la actividad en el sector de servicios de China alcanzó un máximo de 14 meses en marzo debido a que la demanda mejoró en el país y en el extranjero, según mostró el miércoles una encuesta entre empresas privadas, que se suma a otros indicios que indican que las políticas de estímulo del Gobierno están comenzando a funcionar. Sin embargo, los analistas advirtieron de que es demasiado pronto para decir si la economía de China ha dado un vuelco radical, y muchas empresas se muestran cautelosas sobre si habrá una mejoría a lo largo de los próximos 12 meses. El índice de gestores de compras (PMI) de servicios elaborado por Caixin/Markit subió a 54,4, el nivel más alto desde enero de 2018, y frente a los 51,1 de febrero, que fue un mínimo de cuatro meses. La marca de 50 separa el crecimiento de la contracción.

Las principales economías de Latinoamérica tendrán un crecimiento modesto y dispar este año, debido en buena parte a riesgos externos como la disputa comercial global y la volatilidad de los mercados de materias primas, dijo el martes la firma de calificación Fitch Ratings. En un comunicado, la agencia indicó que prevé una nueva contracción en Argentina durante este año, pese al repunte económico del país sudamericano, al que considera "cíclico". Además, Fitch advirtió sobre las dificultades para Brasil y el resto de la región si el Gobierno de Jair Bolsonaro no logra aprobar su proyecto clave de reforma de pensiones y mencionó la inquietud de los inversores tras el inicio de la presidencia del izquierdista Andrés Manuel López Obrador. Los tres países representan a las economías más grandes de Latinoamérica y encaran situaciones de riesgo domésticas que se suman a las condiciones macroeconómicas globales. La Comisión Económica para América Latina y el Caribe (CEPAL) proyecta que la región finalizará el año con una expansión de 1,7 por ciento, de acuerdo a su último reporte.

	Cierre	Var 1-d%	Var 30-d%	YTD% 2019
DOW JONES (EE.UU)	26 179	-0.30	0.59	12.22
NASDAQ (EE.UU)	7 849	0.25	3.34	18.29
S&P 500 (EE.UU)	2 867	0.00	2.27	14.38
FTSE (Inglaterra)	7 391	1.01	4.00	9.85
DAX (Alemania)	11 755	0.62	1.32	11.33
NIKKEI (Japón)	21 505	-0.02	-0.45	7.45
SHANGAI (China)	3 177	0.20	6.11	27.38

Comentario del Mercado Accionario Estados Unidos

Wall Street cerró este martes en terreno mixto y el Dow Jones de Industriales, su principal indicador, retrocedió un 0,30 % arrastrado por la importante caída de la cadena de farmacias Walgreens. Al término de la sesión en la Bolsa de Nueva York, el Dow Jones restó 79,29 puntos hasta 26.179, mientras que el selectivo S&P 500 terminó la jornada sin cambios perceptibles al haber sumado sólo 0,05 unidades hasta 2.867. El índice compuesto del mercado Nasdaq, que aglutina a las principales tecnológicas del mercado, fue el único beneficiado de los tres índices de referencia al ascender un 0,25 % o 19,78 enteros, hasta 7.849.

Monedas	Cierre Spot	Variación %			
		1 d	7 d	30 d	YTD 2019
EURO (\$/€)	1.1204	-0.08	-0.55	-1.42	-2.29
YEN Japonés (¥/\$)	111.32	-0.03	0.61	-0.51	1.49
LIBRA (\$/£)	1.313	0.19	-0.64	-0.56	2.93
FRANCO Suizo (fr/\$)	0.998	-0.08	0.35	-0.14	1.61
YUAN Chino (¥/\$)	6.723	0.17	0.11	0.25	-2.26

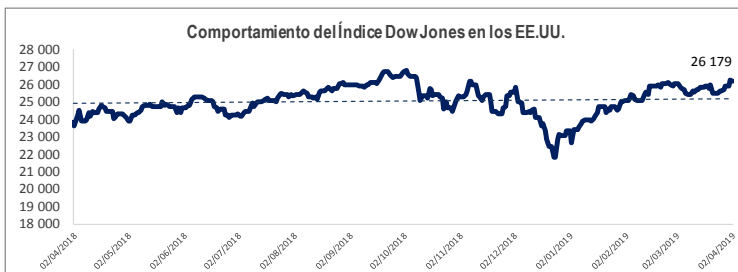
Comentario de Principales Divisas Internacionales

El dólar volvió a ganar terreno ante el euro y se situó en zona mixta frente al resto de las divisas destacadas, en una jornada marcada nuevamente por una revalorización de la libra esterlina, en esta ocasión después de que la primera ministra británica, Theresa May, anunciara que pedirá retrasar el "brexit". Al término de la sesión en los mercados de Nueva York, un dólar se cambiaba a 0,8923 euros frente a los 0,8929 de la última sesión, y por un euro se pagaban 1,1204 dólares. La libra esterlina subió el martes y el euro bajó, aunque recortó pérdidas en el día, después que la primera ministra británica, Theresa May, dijo que pediría a la Unión Europea retrasar aún más el Brexit. La libra avanzó hasta un 0,4 por ciento tras las declaraciones de May, para colizar por sobre 1,31 dólares. Con anterioridad se dirigía hacia la marca de 1,31 dólares.

Bancos Centrales - Tasas Referenciales	Hoy	Variación (en pbs)		
		1 semana	1 mes	1 año
EE.UU.	2.50	0	0	75
ZONA EURO	0.00	0	0	0
INGLATERRA	0.75	0	0	25
CANADÁ	1.75	0	0	50
JAPÓN	-0.10	0	0	0

	Producto Bruto Interno (%)			
	2016	2017	2018*	2019*
- Mundo	3.2	3.7	3.7	3.7
- Estados Unidos	1.5	2.2	2.9	2.5
- Eurozona	1.8	2.4	2.0	1.9
- Alemania	1.9	2.5	1.9	1.9
- China	6.7	6.9	6.6	6.2
- Japón	1.0	1.7	1.1	0.9

Fuente: Fondo Monetario Internacional - Octubre 2018



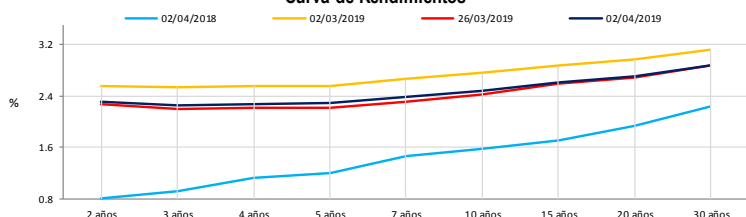
COMMODITIES	Hoy	Ayer	Var - 1d	Var - 7d	Var - 30d	YTD 2019
Oro (\$/oz)	1 292.5	1 287.8	4.7	-23.2	-0.9	10.0
Plata (\$/oz)	15.1	15.1	0.0	-0.3	-0.1	-0.4
Cobre (\$/TM)	6 413.5	6 465.0	-51.5	76.0	-111.5	464.5
Zinc (\$/TM)	2 920.0	2 995.5	-75.5	-	98.5	401.5
Estaño (\$/TM)	21 290.0	21 524.0	-234.0	-55.0	-420.0	1 770.0
Plomo (\$/TM)	1 966.5	2 003.0	-36.5	-5.3	-164.0	-40.5
WTI (\$/barril)	62.6	61.6	1.0	2.6	6.8	17.2
Brent (\$/barril)	69.2	69.0	0.3	2.0	4.9	16.1

Precios Spot

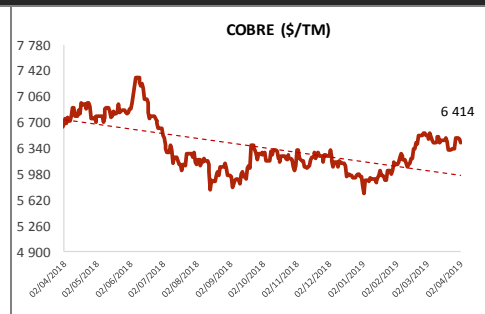
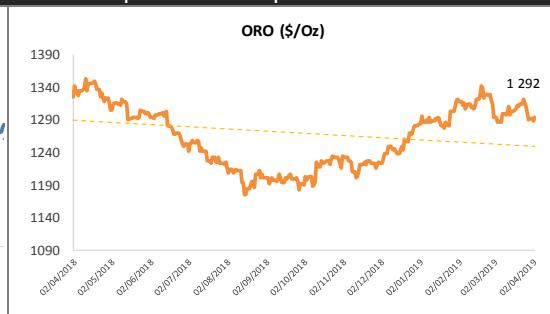
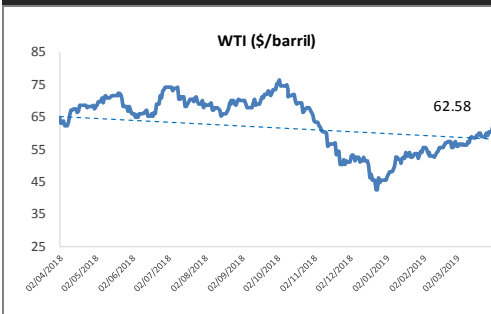
Bonos del Tesoro Público de los EEUU

Treasuries	Hoy Yield	Variación (en pbs)		
		1 día	YTD 2019	1 año
2 Años	2.30	-3.10	-19	5
3 Años	2.26	-3.60	-20	-11
5 Años	2.29	-3.50	-23	-26
10 Años	2.48	-2.70	-21	-26
15 Años	2.62	-1.30	-16	-14
20 Años	2.70	-1.30	-14	-14
30 Años	2.88	-1.30	-14	-8

Curva de Rendimientos



Comportamiento de los precios de Commodities



Fuente: Bloomberg, Reuters

Este reporte se publica con fines informativos. El Banco de la Nación no se responsabiliza por cualquier error u omisión en su contenido, ni con los resultados de las decisiones de inversión por parte de los inversionistas.

Jefe de Estadística y Estudios Económicos: Erick Mendoza La Torre
Teléfono: 5192000 - anexo 96052

GERENCIA FINANZAS Y CONTABILIDAD

Analista: Miguel Ángel Ramírez
mramirez@bn.com.pe

