

Mercado Nacional y Regional

3 de abril de 2019

La Bolsa de Valores de Lima culminó la sesión con leves avances, apoyada por las ganancias de acciones de los sectores minería y consumo masivo. En la jornada se registró un moderado movimiento financiero dominado por las operaciones con acciones de la productora de estaño Minsur. El índice S&P/BVL Perú General cerró este miércoles en 21.151,66 puntos, tras registrar una subida de un 0,22%, en una sesión en la que se negociaron 40.853,495 soles (equivalentes a 12.340.581 dólares) en 308 operaciones. Colizaron acciones de 47 empresas de las que 29 subieron, 9 bajaron y 9 se mantuvieron estables. Las acciones que más subieron fueron Tinka Resources (10,20%), Agroindustrial Pomalca (5,0%) y Minera Volcán clase B comunes (3,28%). Bajaron las acciones de Cementos Pacasmayo de Inversión (-7,10%), Hidrandina comunes (-3,03%), Luz del Sur (-0,81%) y Refinería La Pampilla comunes (-0,60%).

	Índice Cierre	Var 1-d%	Var 30-d%	YTD 2019
Lima (IGBVL)	21 152	0.22	2.62	9.31
Lima (ISBVL)	28 235	0.40	2.16	6.51
Bogotá (IGBC)	13 053	0.26	5.66	17.13
Buenos Aires (MERVAL)	31 765	-3.76	-6.12	4.86
México (IPC)	43 340	0.03	2.17	4.08
Santiago (IPSA)	5 223	0.28	-0.34	2.30
Sao Paulo (IBOVESPA)	94 491	-0.94	-0.12	7.51

Fuente: Bloomberg - BVL

Tipo de cambio / Los Juegos Panamericanos elevan gasto del Gobierno en asesorías de empresas

La moneda peruana subió el miércoles a su máximo nivel en casi dos semanas por ofertas de dólares de inversionistas locales y del exterior, en medio de un repunte del precio del cobre, uno de los principales envíos del país, y una caída de la divisa estadounidense. El sol avanzó un 0,42 por ciento - su mayor alza porcentual diaria desde fines de enero - a 3,295/3,297 soles por dólar, frente a las 3,310/3,311 unidades del martes, con negocios que sumaron 735 millones de dólares, monto superior al promedio diario.

El gasto en consultorías y asesorías del Gobierno nacional se sigue incrementando, mientras que en el primer bimestre del año hubo un incremento de 84%, al cierre del primer trimestre el aumento fue de 111%. Según el portal de Consulta Amigable del MEF, entre enero y marzo de este año el monto total gastado en la partida servicios de consultorías, asesorías y similares desarrollados por personas jurídicas sumó S/ 115,8 millones, superando largamente a los S/ 54,9 millones del mismo periodo del 2018. Se observa que el mayor gasto se dio en asesorías de empresas de transporte y comunicaciones con S/ 9,7 millones. Este mayor gasto se da por la contratación de firmas para la organización de los Juegos Panamericanos, ya que el Ministerio de Transportes y Comunicaciones (MTC) es la entidad que está a cargo de este certamen. Es así que S/ 6,3 millones se gastaron en la asesoría para el apoyo y asistencia en la organización de los Juegos Panamericanos (UK DIT), mientras que otros S/ 3,4 millones se pagaron para el rubro denominado dotación de infraestructura temporal para el evento internacional. En total, el Gobierno de Martín Vizcarra gastó en el primer trimestre en servicios de consultorías, asesorías y similares, tanto de empresas como de personas naturales, S/ 21,9 millones que es 32% más que los S/ 16,5 millones del año previo.

Fuente: Reuters, Gestión

Cajas piden igualdad de condiciones para competir con las cooperativas

Las cajas municipales no tienen la competencia de las cooperativas de ahorro y crédito (coopac), que desde este año están bajo la supervisión de la SBS. Sin embargo, piden un terreno parejo para competir en igualdad de condiciones en el mercado de microfinanzas. "Es necesario que se den las mismas reglas para todos", señaló Jorge Solís, presidente de Caja Huancayo. Explicó que, de acuerdo a la ley vigente, las coopac con activos mayores a S/ 2,5 millones (unas 171) tienen la posibilidad de emitir tarjetas de débito y tarjetas de crédito y de ofrecer, entre otros productos, cuentas corrientes. Ello, con la aprobación previa de la SBS. Las cajas municipales, en cambio, no tienen esa misma facilidad para expedir plásticos o recibir depósitos a la vista, indicó Solís. "Hoy, en la legislación del sistema de cajas municipales no se autorizan esas operaciones en forma explícita", añadió. "Si queremos una competencia de igual a igual, y las cooperativas pueden emitir tarjetas, entonces las cajas con mayor razón deberían poder hacerlo", sostuvo Marcelino Encalada, gerente de Ahorros y Finanzas de Caja Piura. Si bien algunas cajas municipales tienen tarjetas de débito, e incluso alguna cuenta con tarjeta de crédito, el proceso de autorización ante la SBS resulta complejo, coincidieron en señalar los ejecutivos.

Por otro lado, el Congreso aprobó, por mayoría, el proyecto de ley que establece el Régimen Especial de Jubilación Anticipada para los afiliados de AFP en situación de desempleo (REJA). Con 48 votos a favor, 29 en contra y cinco abstenciones el pleno del Parlamento aprobó un REJA con restricciones, comparado con el régimen existente hasta el 31 de diciembre del 2018. Las mujeres desde 50 años, y hombres a partir de 55 años, podrán acceder a la jubilación anticipada -edades mínimas también contempladas en el régimen previo-, pero ahora deberán cumplir con el requisito de estar desempleados por 12 meses consecutivos. Es decir, para acceder al REJA los afiliados no deberán haber recibido en 12 meses previos a la presentación de la solicitud de jubilación, ingresos ni de quinta categoría, ni de cuarta categoría (independientes), hasta cierto tope de remuneración anual. Aquellos afiliados de AFP que cumplan con los requisitos anteriores, y que perciban ingresos anuales de cuarta categoría de hasta S/ 29,400 podrán jubilarse anticipadamente. Si superan ese monto, no calificarán.

Fuente: Gestión

Riesgo País (Embi+)	Spread				Clasificación Fitch Riesgo Soberano
	Hoy	-1d	-7d	-30d	
Mdos. Emergentes	396	401	411	391	
Argentina	753	763	781	733	B
Brasil	249	254	263	239	BB-
Colombia	183	186	189	191	BBB
Chile	128	131	136	129	A+
Ecuador	553	563	628	616	-
México	201	206	205	208	BBB+
Panamá	127	132	139	135	BBB
Perú	101	102	110	108	A-
Uruguay	167	172	176	171	BBB-
Venezuela	5 089	5 083	5 180	5 084	CC

Fuente: Reuters

Monedas	Cotización por US\$	Variación %			
		-1d	-7d	-30d	YTD 2019
Sol	3.30	-0.42	-0.63	-0.45	-2.20
Real Brasileño	3.87	0.45	-3.08	2.45	-0.09
Peso Mexicano	19.22	-0.04	-0.73	-0.40	-2.19
Peso Chileno	666.66	-0.98	-2.43	1.19	-3.94
Peso Argentino	42.85	0.29	-2.36	7.55	13.77
Peso Colombiano	3 128.68	-0.46	-1.81	1.13	-3.73

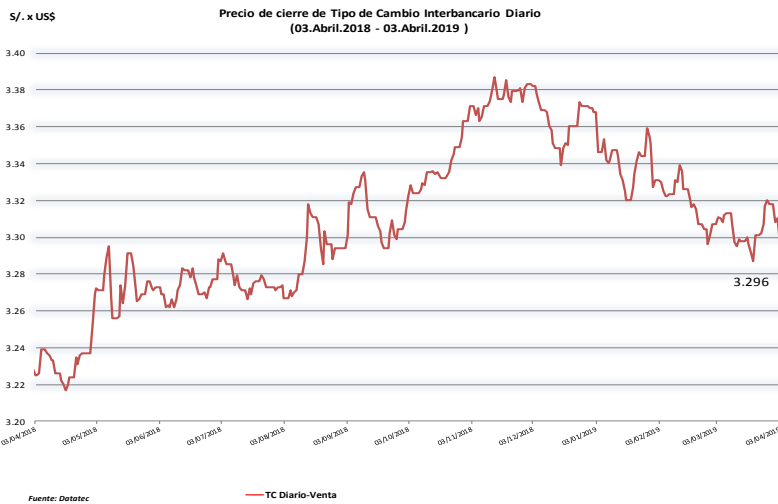
Fuente: Bloomberg - Datatec

Tasas de Interés Diarias del Sistema Bancario (Prom.)

Tasas Activas	Hoy	Moneda Nacional			Hoy	Moneda Extranjera		
		-1d	-30d	-360d		-1d	-30d	-360d
Corporativo	4.71	4.71	4.75	3.92	3.73	3.71	4.11	3.19
Microempresas	32.96	32.93	32.23	35.98	15.87	15.76	12.30	14.79
Consumo	40.56	40.53	40.72	43.36	35.20	35.19	35.92	33.92
Hipotecario	7.93	7.94	8.02	7.43	6.41	6.39	6.31	5.88
Tasas Pasivas	Hoy	Moneda Nacional			Hoy	Moneda Extranjera		
Ahorro	0.31	0.31	0.31	0.32	0.13	0.13	0.13	0.14
Plazo	2.79	2.79	2.91	2.65	1.85	1.85	1.95	1.21
CTS	3.23	3.24	3.57	3.16	1.59	1.58	1.39	1.45

Fuente: SBS

Evolución de Indicadores Económicos: Perú



Gasto en consultorías, asesorías y otros del Gobierno nacional

Personas jurídicas	2018	2019	Variación
Consultorías	20 319,568	20 514,863	1%
Asesorías	2 816,774	16 786,982	496%
Auditorías	1 464,972	4 046,411	176%
Estudios e investigaciones	872,340	853,647	-2%
Otros servicios similares	29 427,120	73 685,840	150%
Total	54 900,774	115 887,743	111%

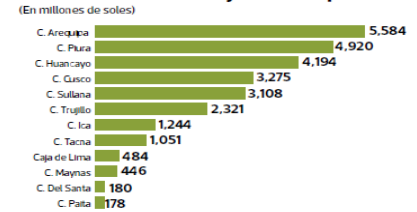
Fuente: Consulta Amigable MEF Elaboración: Gestión

Gasto en asesorías de personas jurídicas por sector

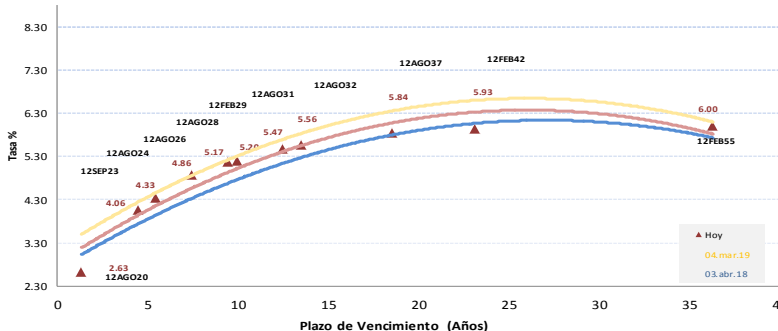
	2018	2019	Variación
Transportes y Comunicaciones	41,280	91,703,122	213,800%
Economía y Finanzas	2 008,932	6 510,240	224%
Comercio Exterior y Turismo	320,059	294,587	-8%
Presidencia Consejo Ministros	144,943	170,075	17%
Justicia	67,250	16,987	-76%
Energía y Minas	0	13,500	-
Educación	26,500	6,000	-77%
Agricultura	40,999	5,000	-88%
Defensa	20,835	2,270	-89%
Registro Nacional de Identificación y Estado Civil	110,596	0	-100%
Relaciones Exteriores	0	0	0%
Interiores	35,400	0	-100%

Fuente: Consulta Amigable MEF Elaboración: Gestión

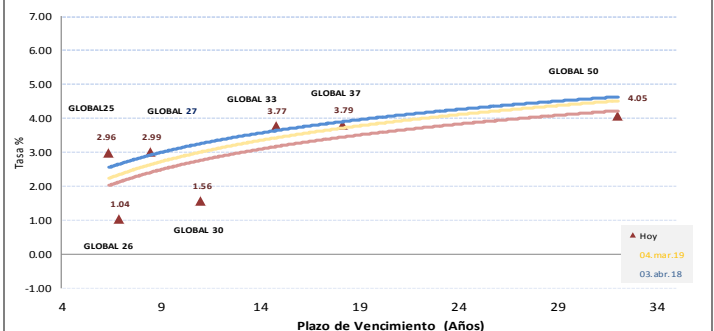
Total de activos de cajas municipales



Rendimiento Bonos Soberanos



Rendimiento Bonos Globales



Este reporte se publica con fines informativos. El Banco de la Nación no se responsabiliza por cualquier error u omisión en su contenido, ni con los resultados de las decisiones de inversión por parte de los inversionistas.

Jefe de Estadística y Estudios Económicos: Erick Mendoza La Torre
Teléfono: 5192000 - anexo 96052

Mercado Internacional

HECHOS DE IMPORTANCIA

El FMI advirtió que los intentos de reducir déficits comerciales bilaterales subiendo aranceles probablemente serán inútiles y, en cambio, frenarán el crecimiento y causarán pérdidas de empleos. La evolución de los desequilibrios comerciales durante las últimas dos décadas hasta el 2015 se debió en gran medida a cambios en oferta y demanda, que a su vez se vieron influenciados por factores que incluyeron políticas demográficas y macroeconómicas como impuestos y gasto fiscal, señaló el FMI en un análisis. Los aranceles bilaterales, que ya eran bajos en muchos países, tuvieron un pequeño papel en términos de influir en las balanzas comerciales durante el periodo de 20 años, explicó el banco sede en Washington en el análisis que acompaña a sus más recientes Perspectivas de la Economía Mundial. El FMI publicará su informe completo, que incluirá proyecciones de crecimiento actualizadas, el 9 de abril. El informe del organismo no destaca políticas comerciales de ningún país, pero el análisis contrasta con las opiniones del presidente Donald Trump, quien ha atribuido a prácticas comerciales desleales en países como China el incremento del déficit comercial de EE.UU., que el año pasado llegó a su mayor nivel en una década al sumar US\$ 622,000 millones.

Los encargados de formular las políticas monetarias del Banco Central Europeo debatieron el riesgo que representan las tasas de interés ultrabajadas para los bancos cuando se reunieron en marzo y decidieron retrasar una eventual subida de tipos hasta el próximo año, según mostraron las actas de la reunión. Ante el temor de una fuerte desaceleración en el crecimiento económico, el BCE cambió de rumbo el mes pasado, retrasando el alza de los tipos de interés hasta 2020 y ofreciendo a los bancos un nuevo mecanismo de préstamos baratos. A pesar de que el banco aún está resolviendo los detalles de su nuevo plan de préstamos bancarios, el presidente del BCE, Mario Draghi, ha planteado la posibilidad de unas medidas de estímulo todavía mayores, y dijo que el alza de las tasas podría retrasarse aún más y que podría darse ayuda a los bancos para que se mitiguen los efectos indirectos de unos tipos de interés negativos. Asimismo, fuentes consultadas dijeron a Reuters que los técnicos del BCE estaban estudiando un tipo de depósito escalonado para dar a los bancos cierto alivio por tener que pagar para aparcarse efectivo en el banco central a corto plazo. Si bien un sistema de este tipo sugeriría que las tasas se mantendrían bajas por más tiempo, las actas indican que los dirigentes del BCE ya preveían que se prolongara la normalización de la política monetaria.

	Cierre	Var 1-d%	Var 30-d%	YTD% 2019
DOW JONES (EE.UU)	26 218	0.15	1.54	12.39
NASDAQ (EE.UU)	7 896	0.60	4.20	18.99
S&P 500 (EE.UU)	2 873	0.21	2.89	14.62
FTSE (Inglaterra)	7 418	0.37	3.98	10.26
DAX (Alemania)	11 954	1.70	3.12	13.22
NIKKEI (Japón)	21 713	0.97	-0.50	8.49
SHANGAI (China)	3 216	1.24	6.23	28.97

Comentario del Mercado Accionario Estados Unidos

Wall Street cerró este miércoles con ganancias y el Dow Jones de Industriales, su principal indicador, subió un 0,15 % en una jornada marcada por el optimismo respecto a un acuerdo comercial entre Estados Unidos y China, aunque algunos datos económicos más flojos de lo esperado moderaron el avance. Al término de la sesión en la Bolsa de Nueva York, el Dow Jones sumó 39,00 puntos hasta 26.218, mientras que el selectivo S&P 500 ascendió un 0,21 % a 2873 y el índice compuesto del mercado Nasdaq repuntó un poco más, un 0,60 % a 7896

Monedas	Cierre Spot	Variación %			YTD 2019
		1 d	7 d	30 d	
EURO (\$/€)	1.1233	0.26	-0.10	-0.94	-2.04
YEN Japonés (¥/\$)	111.49	0.15	0.89	-0.23	1.64
LIBRA (\$/£)	1.316	0.23	-0.24	-0.17	3.17
FRANCO Suizo (fr/\$)	0.998	0.03	0.33	-0.08	1.64
YUAN Chino (¥/\$)	6.711	-0.18	-0.23	0.06	-2.43

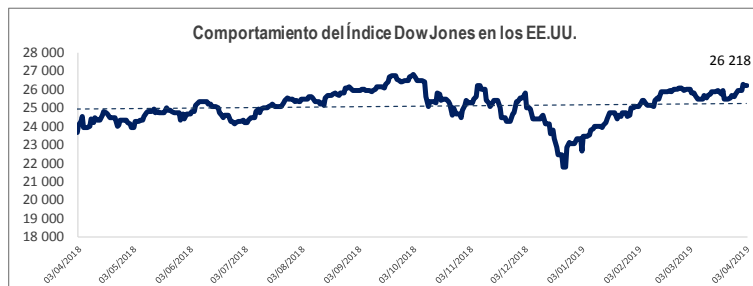
Comentario de Principales Divisas Internacionales

El euro se recuperaba ligeramente el miércoles contra su par estadounidense y el índice dólar cotizaba con pocos cambios, mientras los mercados cambiarios aguardaban optimistas los resultados de una nueva ronda de negociaciones comerciales entre China y Estados Unidos. El euro EUR=EBS avanzaba 0,4 % mientras el dólar se alejaba de sus máximos recientes, y tocó hasta 1,1246 dólares previamente en la jornada. La moneda europea cayó el martes por debajo de 1,12 dólares, acercándose a su menor nivel en 21 meses, ante la inquietud por la relativa debilidad de la economía de la zona euro.

Bancos Centrales - Tasas Referenciales	Hoy	Variación (en pbs)		
		1 semana	1 mes	1 año
EE.UU.	2.50	0	0	75
ZONA EURO	0.00	0	0	0
INGLATERRA	0.75	0	0	25
CANADÁ	1.75	0	0	50
JAPÓN	-0.10	0	0	0

	Producto Bruto Interno (%)			
	2016	2017	2018*	2019*
- Mundo	3.2	3.7	3.7	3.7
- Estados Unidos	1.5	2.2	2.9	2.5
- Eurozona	1.8	2.4	2.0	1.9
- Alemania	1.9	2.5	1.9	1.9
- China	6.7	6.9	6.6	6.2
- Japón	1.0	1.7	1.1	0.9

Fuente: Fondo Monetario Internacional - Octubre 2018

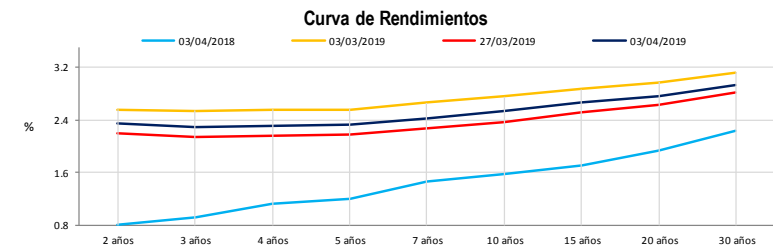


COMMODITIES	Hoy	Ayer	Var - 1d	Var - 7d	Var - 30d	YTD 2019
Oro (\$/oz)	1 290.0	1 292.5	-2.5	-19.6	3.2	7.5
Plata (\$/oz)	15.1	15.1	0.0	-0.2	0.0	-0.4
Cobre (\$/TM)	6 484.0	6 413.5	70.5	148.0	22.0	535.0
Zinc (\$/TM)	3 000.0	2 920.0	80.0	57.0	230.5	481.5
Estaño (\$/TM)	21 315.0	21 290.0	25.0	-85.0	-219.0	1 795.0
Plomo (\$/TM)	1 991.0	1 966.5	24.5	0.5	-102.5	-16.0
WTI (\$/barril)	62.5	62.6	-0.1	3.1	5.9	17.1
Brent (\$/barril)	69.2	69.2	-0.1	2.0	4.4	16.0

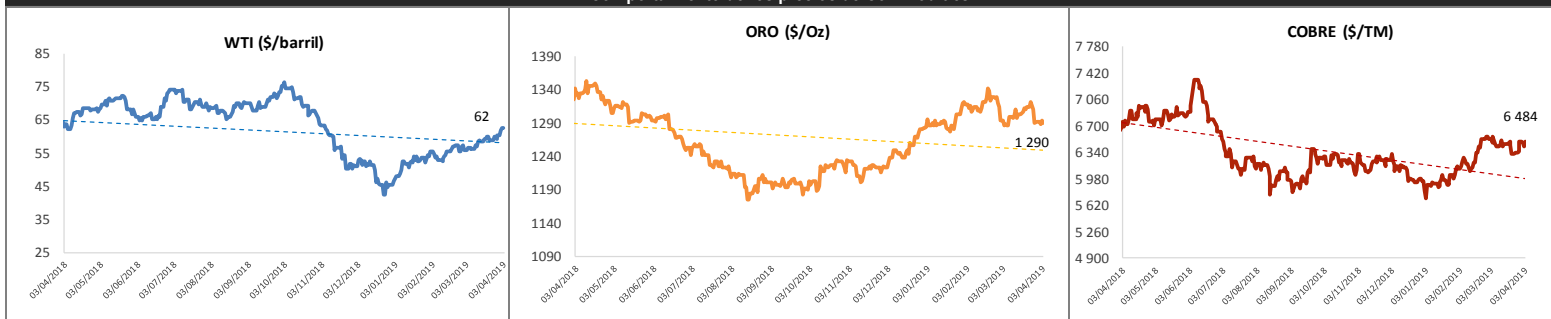
Precios Spot

Bonos del Tesoro Público de los EEUU

Treasuries	Hoy Yield	Variación (en pbs)		
		1 día	YTD 2019	1 año
2 Años	2.34	3.70	-15	6
3 Años	2.30	3.90	-16	-11
5 Años	2.33	4.00	-19	-27
10 Años	2.53	5.00	-16	-25
15 Años	2.67	5.20	-11	-14
20 Años	2.76	5.30	-9	-13
30 Años	2.94	5.60	-8	-8



Comportamiento de los precios de Commodities



Fuente: Bloomberg, Reuters

Este reporte se publica con fines informativos. El Banco de la Nación no se responsabiliza por cualquier error u omisión en su contenido, ni con los resultados de las decisiones de inversión por parte de los inversionistas.