

Mercado Nacional y Regional

Los índices de la Bolsa de Valores de Lima (BVL) cerraron en alza por cuarta sesión consecutiva, ante un nuevo impulso de firmas ligadas al consumo y el respaldo del sector financiero, en medio de un comportamiento mixto de las mineras pese al alza del precio de los metales básicos. El índice general de la bolsa limeña subió un 0.77%, a 20 450.28 puntos, y el índice selectivo, compuesto por las 25 acciones con mayor liquidez de la plaza limeña, subió 0.14%, a 27 535.28 puntos. Entre las líderes subieron, el papel de Alicorp un 2.21%, a 11.55 soles, los títulos de la comercializadora de maquinarias Ferreyros, un 0.78%, a 2.60 soles, los del holding financiero Credicorp, un 1.3%, a 245.65 dólares, la minera Southern Copper un 0.24%, a 33.72 dólares. En tanto el papel de la polimetalúrgica Volcan, uno de los más líquidos del mercado, perdió un 1.33%, a 0.74 soles.

	Indice Cierre	Var 1-d%	Var 30-d%	YTD 2019
Lima (IGBVL)	20 450	0.77	5.04	5.68
Lima (ISBVL)	27 535	0.14	5.03	3.88
Bogotá (IGBC)	12 009	0.62	5.30	7.76
Buenos Aires (MERVAL)	37 145	1.49	14.99	22.62
México (IPC)	43 738	0.00	3.02	5.04
Santiago (IPSA)	5 473	0.37	5.47	7.20
Sao Paulo (IBOVESPA)	98 589	0.74	7.35	12.18

Fuente: Bloomberg - BVL

Tipo de cambio /Scotiabank: El 2019 debería ser un año políticamente más tranquilo/Regulación de fintech

La moneda peruana cerró con un alza marginal con poco volumen negociado a la espera de señales para los inversionistas, en una sesión en la que la cotización global del dólar se apreció y el cobre se recuperó de una caída inicial. El sol subió un 0.03%, a 3.330 unidades por dólar frente a las 3.331 soles del viernes, con negocios por 164 millones de dólares, debajo del promedio diario de transacciones en el mercado local.

El Perú ha pasado por dos años de turbulencia política. Los casos de corrupción (Lava Jato y el Club de la Construcción, por ejemplo), la salida del entonces presidente de la República, Pedro Pablo Kuczynski, el año pasado, y una mayoría opositora en el Congreso, enmarcaron la situación del país. Sin embargo, recientemente, el mandato del actual presidente, Martín Vizcarra, ha ganado fuerza y los partidos de oposición del Parlamento se han debilitado; sumado a que la política económica no ha variado en todo este tiempo. Para Scotiabank, este nuevo contexto lleva a creer pero sin grandes ilusiones, que el 2019 debería ser un año políticamente más tranquilo, y prevé que el PIB crezca a un 4% en el presente año. Un aspecto particularmente alentador del 2018, que continuará este año, es que los principales motores del crecimiento fueron la demanda interna privada y los sectores no primarios. En particular, el 2018 terminó con signos de tener una cartera algo más amplia de proyectos de inversión privada en tramitación y un mercado laboral privado formal que crece por encima del 4.0%, lo que debería sostener un crecimiento del consumo del 3.5% en el 2019. Para el banco, el crecimiento de este año será similar al del 2018, con contribuciones de algunos proyectos de inversión importantes, liderados por el proyecto de cobre Quellaveco de US\$ 5,300 millones, proyectos de infraestructura, como el aeropuerto de Lima. "Nuestro pronóstico de un crecimiento de la inversión privada del 6.5% en el 2019 ..." De otro lado, una norma propuesta para fintech limitaría auge de potenciales nuevos competidores de bancos. Requerimiento de capital elevaría costos operativos de fintech, lo que las llevará a subir precios de sus productos. La gerente central de operaciones del Banco Central de Reserva (BCR), Marilyn Choy, adelantó que ya existe un proyecto de ley para regular las fintech de financiamiento participativo o crowdfunding

Fuente: Reuters, Gestión

Congreso busca que sea obligatorio pago de facturas a pymes en 30 días.

El Congreso de la República quiere regular el pago de facturas a las micro, pequeñas y medianas empresas (mipymes). Dos proyectos de ley presentados la semana pasada coinciden en fijar un plazo máximo obligatorio de 30 días calendario para cancelar estas facturas. Esta propuesta goza del apoyo de la mayoría de grupos parlamentarios, de acuerdo con declaraciones recogidas por Gestión. En enero de este año, el Gobierno de Chile promulgó una ley similar que, según el presidente de ese país, Sebastián Piñera, busca "evitar que las grandes empresas muchas veces se queden con el capital de trabajo de las mipymes". En Colombia también se viene discutiendo esta medida. En el Perú, tanto las empresas privadas como las entidades públicas suelen diferir los pagos por los bienes y servicios adquiridos a las mipymes. Así, grandes compañías pueden decidir cancelar las facturas a sus pequeños proveedores en plazos de 60, 90 o hasta 120 días. Esta demora en los pagos refleja un fallo de mercado que se genera por relación asimétrica entre las grandes empresas y las mipymes, según la propuesta presentada por la bancada de Fuerza Popular. Con el pago oportuno de las facturas se evitará que las mipymes dejen de operar por falta de capital de trabajo, sostiene el proyecto. Los 30 días de plazo para el pago de las facturas emitidas por las mipymes se contarán desde el día siguiente de haberse recibido, según la iniciativa de Fuerza Popular. Un segundo proyecto presentado por el grupo parlamentario Cambio 21 señala que ese periodo se inicia desde la recepción de la factura. Ambas iniciativas incluyen la obligación de plazo máximo de pago a las instituciones públicas. El primer proyecto considera que, excepcionalmente, se podrá pactar un plazo mayor, pero por cada día adicional se aplicará un interés compensatorio y moratorio. La segunda propuesta, en cambio, establece el pago de intereses legales conforme a ley, para quien incumpla con pagar dentro de los 30 días. "Nos parece extremadamente positivo que se trate con prioridad el pago de las facturas a las microempresas...", afirmó el congresista Carlos Bruce. De aprobarse la propuesta, se favorecería a 1.5 millones de mipymes formales, de las que 1.4 millones son microempresas, según datos de Sunat. El uso de facturas negociables y del factoring es una alternativa para acceder a liquidez, pero solo 35,000 mipymes se benefician de esas herramientas, según información de Cofide.

Fuente: Gestión

Riesgo País (Embi+)	Spread				Clasificación Fitch Riesgo Soberano
	Hoy	-1d	-7d	-30d	
Mdos. Emergentes	375	378	389	431	
Argentina	646	654	687	731	B
Brasil	235	237	241	264	BB-
Colombia	185	187	199	217	BBB
Chile	137	139	140	158	A+
Ecuador	684	682	699	745	-
México	208	211	213	225	BBB+
Panamá	132	135	143	163	BBB
Perú	111	114	122	138	A-
Uruguay	171	172	180	197	BBB-
Venezuela	4 613	4 621	4 742	6 767	CC

Fuente: Reuters

Monedas	Cotización por US\$	Variación %			
		-1d	-7d	-30d	YTD 2019
Sol	3.33	-0.03	-0.86	-0.48	-1.19
Real Brasileño	3.67	0.27	-2.64	-1.32	-5.37
Peso Mexicano	19.11	0.03	0.37	-1.57	-2.75
Peso Chileno	651.14	-0.15	-3.17	-4.57	-6.18
Peso Argentino	37.17	0.00	0.09	-0.52	-1.33
Peso Colombiano	3 088.02	-0.08	-2.25	-3.27	-4.98

Fuente: Bloomberg - Datatec

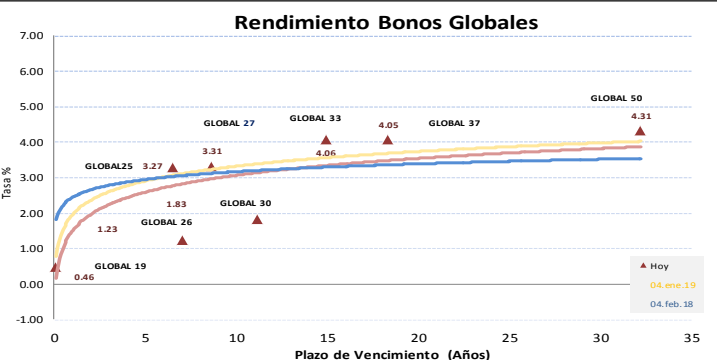
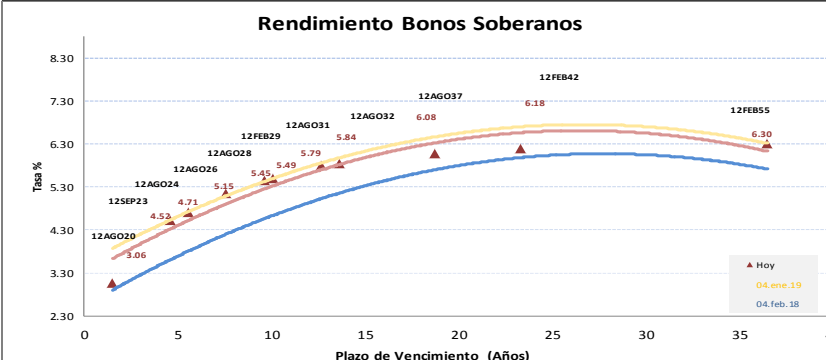
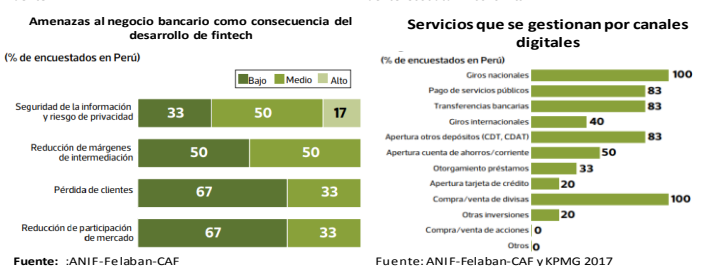
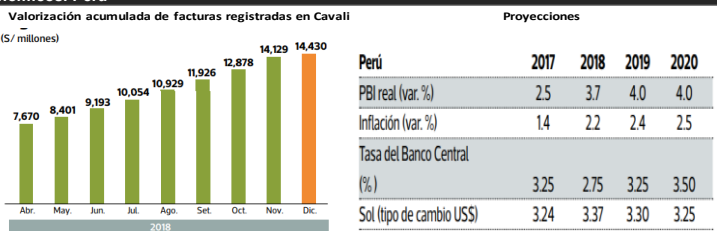
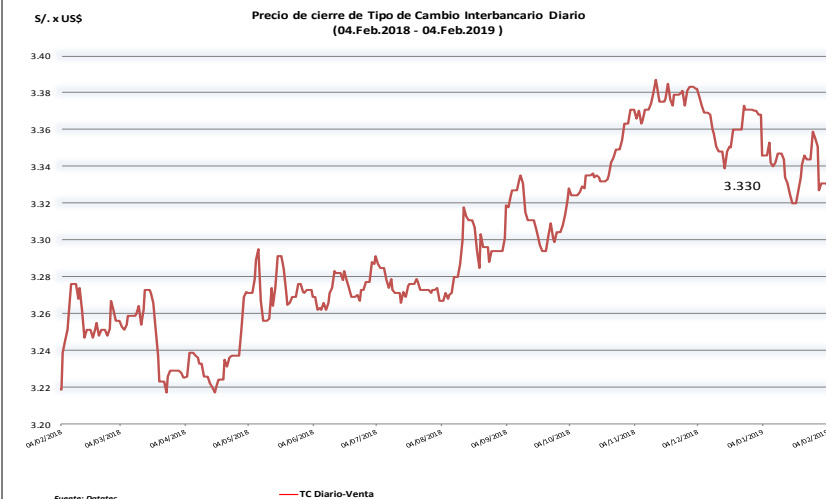
Tasas de Interés Diarias del Sistema Bancario (Prom.)

Tasas Activas	Hoy	Moneda Nacional			Hoy	Moneda Extranjera		
		-1d	-30d	-360d		-1d	-30d	-360d
Corporativo	4.92	4.92	4.96	4.04	4.30	4.31	4.15	3.16
Microempresas	32.34	32.30	32.29	36.49	12.34	12.11	8.55	10.25
Consumo	43.38	43.28	44.79	46.45	36.19	36.17	35.95	33.97
Hipotecario	7.83	7.83	7.61	7.69	6.29	6.30	6.10	5.89

Tasas Pasivas	Hoy	Moneda Nacional			Hoy	Moneda Extranjera		
		-1d	-30d	-360d		-1d	-30d	-360d
Ahorro	0.33	0.33	0.30	0.38	0.13	0.13	0.14	0.18
Plazo	3.24	3.25	3.29	2.88	2.01	2.01	1.89	1.05
CTS	3.29	3.26	2.88	3.05	1.39	1.39	1.36	1.36

Fuente: SBS

Evolución de Indicadores Económicos: Perú



Mercado Internacional

4 de febrero de 2019

HECHOS DE IMPORTANCIA

Negociar nuevas reglas de la Organización Mundial de Comercio para intentar frenar las prácticas "mercantilistas" de China sería un ejercicio mayormente fútil, dijo el lunes la oficina de comercio del gobierno de Donald Trump, prometiendo que seguirá un enfoque unilateral para proteger a los negocios de su país. En un reporte anual al Congreso sobre el cumplimiento de las reglas de la OMC por parte de Pekín, la oficina del Representante Comercial de Estados Unidos dijo que sería "poco realista esperar que tenga éxito cualquier negociación de nuevas normas de la OMC que restrinjan el enfoque actual de China ante la economía y el comercio de manera significativa". Algunos aliados de Estados Unidos, incluidos Japón, Canadá y la Unión Europea, han comenzado discusiones sobre los primeros cambios y modernizaciones potenciales de las reglas de la OMC desde que la organización fue fundada en 1995. Pero cualquier cambio de las normas debe ser acordado por los 164 países miembros de la organización, y esfuerzos previos se han estancado. El Representante Comercial de Estados Unidos dijo que es "altamente improbable" que China acceda a nuevas disciplinas apuntadas a cambios en sus prácticas comerciales y sistema económico.

Un plan de Estados Unidos de elevar aranceles a productos chinos podría generar una desaceleración económica y hacer que otros países reciban cerca de 200 000 millones de dólares en exportaciones chinas, mostró el lunes un reporte de la Conferencia de Naciones Unidas sobre Comercio y Desarrollo (UNCTAD). Estados Unidos aplicó aranceles adicionales de entre 10 y 25 por ciento sobre productos chinos con un valor de 250.000 millones de dólares el año pasado, en represalia por lo que dijo eran prácticas injustas de comercio. El mercado teme que los aranceles de 10 por ciento suban a 25 por ciento, a menos que ambas partes logren avances significativos en sus negociaciones antes del 1 de marzo. "Las repercusiones van a ser enormes", dijo Pamela Coke-Hamilton, jefa de comercio internacional de UNCTAD, durante una rueda de prensa. "Las consecuencias para todo el sistema de comercio internacional serán significativamente negativas", agregó. Coke-Hamilton afirmó que el alza de aranceles anunciada por Estados Unidos y las represalias de China provocarían desaceleración económica por la inestabilidad en los mercados financieros y de materias primas, mientras que las medidas de las empresas para adaptarse aplicarían presión sobre el crecimiento global.

	Cierre	Var 1-d%	Var 30-d%	YTD% 2019
DOW JONES (EE.UU)	25 239	0.70	7.71	8.20
NASDAQ (EE.UU)	7 348	1.15	9.03	10.73
S&P 500 (EE.UU)	2 725	0.68	7.62	8.70
FTSE (Inglaterra)	7 034	0.20	2.88	4.55
DAX (Alemania)	11 177	-0.04	3.80	5.85
NIKKEI (Japón)	20 884	0.46	6.76	4.34
SHANGAI (China)	2 618	0.00	4.11	4.99

Comentario del Mercado Accionario de Estados Unidos

Las acciones cerraron con ganancias el lunes en la Bolsa de Nueva York, en una sesión en que el sector tecnológico lideró el avance debido a que los inversores estaban optimistas por las perspectivas para las relaciones comerciales entre Estados Unidos y China y los reportes de resultados trimestrales. El Promedio Industrial Dow Jones ganó 0.7%, a 25 239.37 unidades. El S&P 500 avanzó un 0.68%, a 2 724.87 unidades y el Nasdaq Composite subió un 1.15%, a 7 347.54 unidades. Los índices S&P 500 y Nasdaq cerraron sobre sus promedios móviles de 100 días por primera vez desde octubre. Las acciones de Apple Inc y Microsoft Corp subieron un 2.7% cada una y fueron los principales impulsos para el S&P 500 y el Nasdaq.

Monedas	Cierre Spot	Variación %			
		1 d	7 d	30 d	YTD 2019
EURO (€/€)	1.1438	-0.16	0.09	0.38	-0.25
YEN Japonés (¥/\$)	109.89	0.36	0.49	1.27	0.18
LIBRA (£/€)	1.304	-0.32	-0.96	2.47	2.22
FRANCO Suizo (fr/\$)	0.998	0.22	0.60	1.03	1.60
YUAN Chino (¥/\$)	6.745	0.00	0.00	-1.80	-1.94

Comentario de Principales Divisas Internacionales

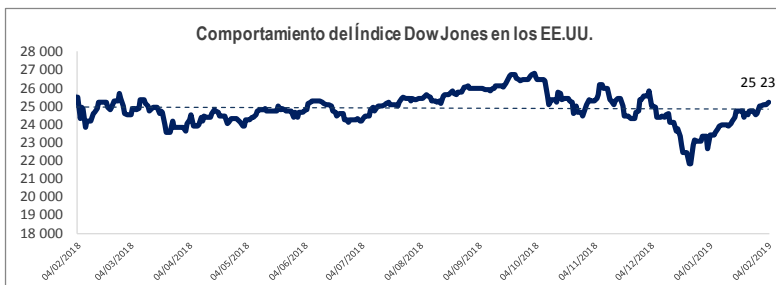
El dólar se fortaleció el lunes porque sólidos datos de empleo en Estados Unidos aumentaron la demanda y el alza del apetito por el riesgo ayudó a que alcanzara un máximo de cinco semanas frente al yen, que usualmente se considera un refugio seguro. El euro se debilitó debido a la preocupación de los inversores por los riesgos económicos para la economía de la zona euro, mientras que el nerviosismo antes de la salida de Gran Bretaña de la Unión Europea arrastró a la libra. El euro se depreció en 0.16% a 1.1438 dólares.

Bancos Centrales - Tasas Referenciales	Hoy	Variación (en pbs)		
		1 semana	1 mes	1 año
EE.UU.	2.50	0	0	100
ZONA EURO	0.00	0	0	0
INGLATERRA	0.75	0	0	25
CANADÁ	1.75	0	0	50
JAPÓN	-0.10	0	0	0

	Producto Bruto Interno (%)			
	2017	2018 *	2019**	2020**
- Mundo	3.7	3.7	3.5	3.6
- Estados Unidos	2.2	2.9	2.5	1.8
- Eurozona	2.4	1.8	1.6	1.7
- Alemania	2.5	1.5	1.3	1.6
- China	6.9	6.6	6.2	6.2
- Japón	1.7	0.9	1.1	0.5

Fuente: Fondo Monetario Internacional - Enero 2019

* Estimaciones **Proyecciones

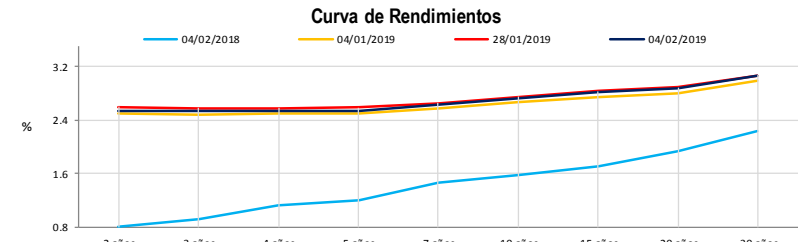


COMMODITIES	Hoy	Ayer	Var - 1d	Var - 7d	Var - 30d	YTD 2019
Oro (\$/oz)	1 312.3	1 317.7	-5.4	8.9	27.1	29.8
Plata (\$/oz)	15.9	15.9	-0.0	0.1	0.2	0.4
Cobre (\$/TM)	6 150.5	6 115.8	34.8	171.5	253.3	201.5
Zinc (\$/TM)	2 808.0	2 789.0	19.0	118.5	298.0	289.5
Estaño (\$/TM)	20 882.0	20 985.0	-103.0	97.0	1 303.5	1 362.0
Plomo (\$/TM)	2 112.0	2 114.5	-2.5	46.0	174.0	105.0
WTI (\$/barril)	54.6	55.3	-0.7	2.6	6.6	9.2
Brent (\$/barril)	62.6	62.5	0.0	3.1	6.0	9.4

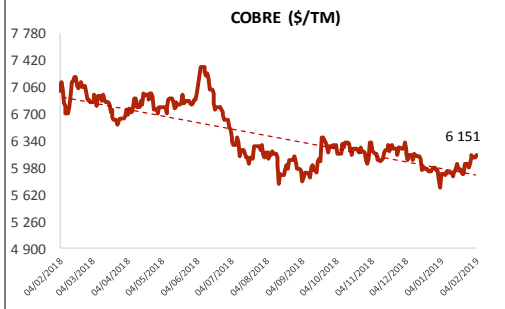
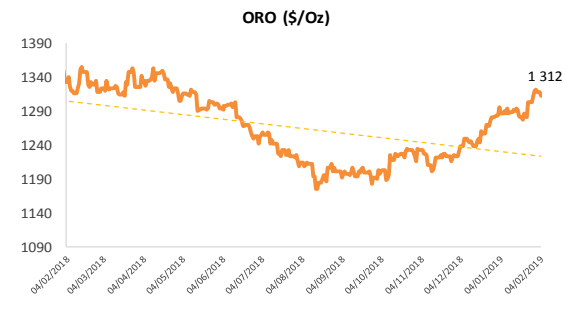
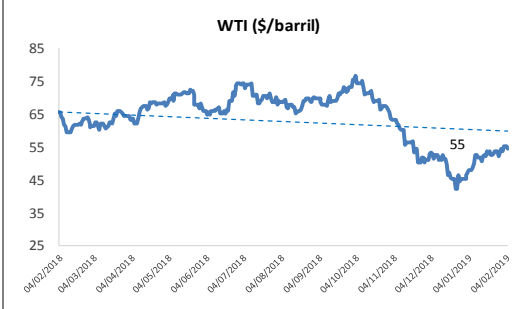
Precios Spot

Bonos del Tesoro Público de los EEUU

Treasuries	Hoy Yield	Variación (en pbs)		
		1 día	YTD 2019	1 año
2 Años	2.54	3.00	5	39
3 Años	2.53	3.30	6	20
5 Años	2.54	3.20	2	-5
10 Años	2.73	3.90	4	-12
15 Años	2.82	4.10	4	-5
20 Años	2.88	3.90	4	-8
30 Años	3.06	2.90	4	-3



Comportamiento de los precios de Commodities



Fuente: Bloomberg, Reuters

Este reporte se publica con fines informativos. El Banco de la Nación no se responsabiliza por cualquier error u omisión en su contenido, ni con los resultados de las decisiones de inversión por parte de los inversionistas.