

Mercado Nacional y Regional

4 de abril de 2019

La Bolsa de Valores de Lima se mostró compradora durante la jornada, apoyada por las ganancias de acciones mineras en línea con la subida de los precios internacionales de los metales. En una sesión de reducido volumen de negocios, los inversores prefirieron realizar las operaciones con acciones del consorcio de ventas minoristas InRetail Perú. El índice S&P/BVL Perú General cerró este jueves en 21.287,28 puntos, tras registrar una subida de un 0.64%, en una sesión en la que se negociaron 28783.314 soles (8724.860 dólares) en 407 operaciones. Cotizaron acciones de 50 empresas de las que 20 subieron, 16 bajaron y 14 se mantuvieron estables. Las acciones que más subieron fueron Austral Group (3.33%), ADR de Minas Buenaventura (3.06%), Apple (3.03%) y Citigroup (3.01%). Bajaron las acciones de Agroindustrial Pomalca (-4.76%), Refinería La Pampilla (-2.40%) y Graña y Montero (-2.13%).

	Indice Cierre	Var 1-d%	Var 30-d%	YTD 2019
Lima (IGBVL)	21 287	0.64	3.64	10.01
Lima (ISBVL)	28 228	-0.02	2.43	6.49
Bogotá (IGBC)	13 040	-0.10	5.42	17.01
Buenos Aires (MERVAL)	32 142	1.19	-5.00	6.11
México (IPC)	43 937	1.38	4.29	5.52
Santiago (IPSA)	5 284	1.16	1.03	3.49
Sao Paulo (BOVESPA)	96 313	1.93	1.81	9.59

Fuente: Bloomberg - BVL

Tipo de cambio / Se desplomó confianza del consumidor a nivel nacional: cayó 10 puntos en marzo

La moneda peruana cerró el jueves estable frente al dólar, en medio de un retroceso del precio a futuro del cobre, uno de los principales productos de exportación del país, y de un avance de la divisa estadounidense en el mercado global. El sol cerró prácticamente sin cambios, a 3,296/3,297 soles por dólar, frente a las 3,295/3,297 unidades del miércoles, con negocios que sumaron 413 millones de dólares.

La confianza en la zonan norte del país alcanzó los 83 puntos en marzo (menos de 100 es pesimista), lo que representó un retroceso de 18 puntos comparado con febrero, reveló el ICC de GK. Mientras en Lima se registraron 99 puntos (12 puntos menos que en febrero); en el interior del país, la confianza llegó apenas a 90 puntos, similar a octubre del 2018 (90 puntos). Aunque aún no se conoce el resultado del PBI de marzo, Scotiabank estimó que la economía se incrementó entre 4% y 5% ese mes. Además, la inversión pública repuntó (15%), tras retroceder en enero y febrero. Sin embargo, ninguna de estas noticias habría impactado en las percepciones de los ciudadanos de a pie. El nivel socioeconómico (NSE) A/B fue el único que permaneció optimista en marzo. En cambio, los otros estratos se ubicaron por debajo de los 100 puntos. La confianza de los trabajadores independientes pasó de 101 a 91 puntos en marzo y se ubicó en terreno negativo, reveló el ICC elaborado por GK. En tanto, la confianza de los trabajadores dependientes se ubicó en terreno neutral (100 puntos), retrocediendo 9 puntos respecto a febrero. Este resultado podría explicarse por la estabilidad laboral que presentan los dependientes.

Fuente: Reuters, Gestión

El 23% de los nuevos usuarios de tarjetas de crédito cae en morosidad

Créditos para negocios y para consumo son los que más se bancarizaron. En el 2018, ingresaron al sistema financiero 650,505 nuevos sujetos de crédito, cifra menor en 7% a la del 2017. 60.7% De incluidos con crédito en el sistema financiero, en el último año, fueron millennials. 40,952 Nuevos clientes bancarizaron mediante la tarjeta de crédito tienen líneas entre S/ 1,501 y S/ 3,500. 2 millones de personas fueron incluidas financieramente a través de créditos, en los últimos tres años. A la fecha, en el Perú hay 32 millones de habitantes, de los que alrededor de 20.8 millones son personas que podrían acceder a algún servicio crediticio. Sin embargo, de este grupo, solo 10.1 millones cuentan con algún producto crediticio en el sistema financiero, advierte el informe.

Por otro lado BBVA reduce a S/ 1,200 ingreso mínimo para calificar a préstamos. Banco flexibiliza condiciones crediticias para ingresar a segmentos más masivos. El 35% de sus productos se vende por canales digitales, sobre todo tarjetas de crédito y préstamos de consumo. El banco está apuntado, entonces, a personas con ingresos a partir de S/ 1,200, señaló Mourao. "Hemos bajado esa valla, que estaba en S/ 2,000", añadió. La transformación digital del BBVA Continental avanza a buen ritmo. El 50% de sus cliente usa frecuentemente canales digitales y alrededor del 15% de sus transacciones monetarias ya se hacen por banca móvil y banca por Internet, destacó Mourao. Hacia el 2021 prevé que el 50% de todos los productos que se venden en el banco será a través de canales digitales. Hoy, el número de transacciones por la banca móvil del BBVA es tres veces mayor que el registrado por la banca por Internet. BBVA apunta a ampliar los servicios que se pueden realizar a través de los agentes corresponsales, con el fin de potenciar la presencia del banco en sitios alejados. Así, este año se podrán abrir cuentas de ahorro básicas a través de estos agentes, adelantó Jaime Mourao, del BBVA Continental. Añadió que la red de agentes corresponsales de la entidad pasarían de 3,000 a 5,000 este año.

Fuente: Gestión

Riesgo País (Embi+)	Spread				Clasificación Fitch Riesgo Soberano
	Hoy	-1d	-7d	-30d	
Mdos. Emergentes	396	396	410	394	B
Argentina	767	753	787	744	BB-
Brasil	250	249	259	242	BBB
Colombia	181	183	189	191	A+
Chile	129	128	134	131	-
Ecuador	561	553	621	632	BBB+
México	201	201	205	207	BBB
Panamá	129	127	137	135	A-
Perú	98	101	108	109	BBB-
Uruguay	168	167	173	171	CC
Venezuela	5 072	5 089	5 165	5 092	

Fuente: Reuters

Monedas	Cotización por US\$	Variación %			
		-1d	-7d	-30d	YTD 2019
Sol	3.30	0.03	-0.69	-0.39	-2.17
Real Brasileño	3.86	-0.32	-1.08	2.12	-0.41
Peso Mexicano	19.15	-0.37	-0.99	-0.51	-2.56
Peso Chileno	665.57	-0.16	-2.60	1.32	-4.10
Peso Argentino	43.41	1.29	-0.54	8.94	15.23
Peso Colombiano	3 132.90	0.13	-1.82	1.06	-3.60

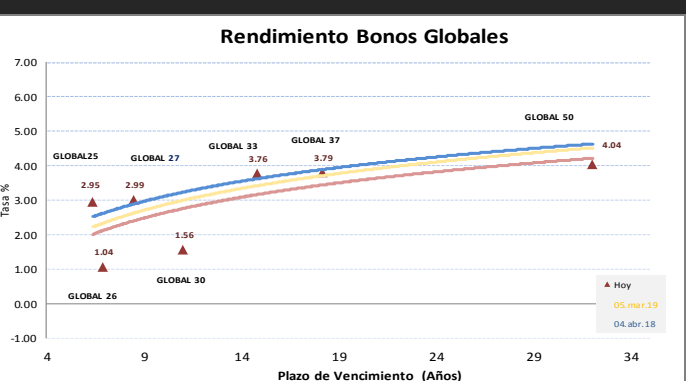
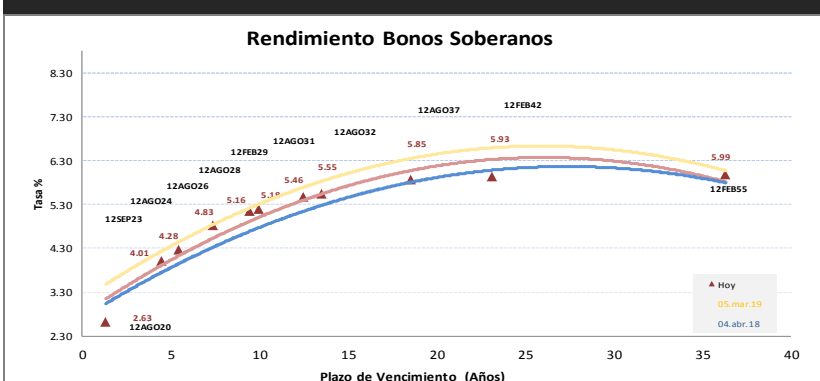
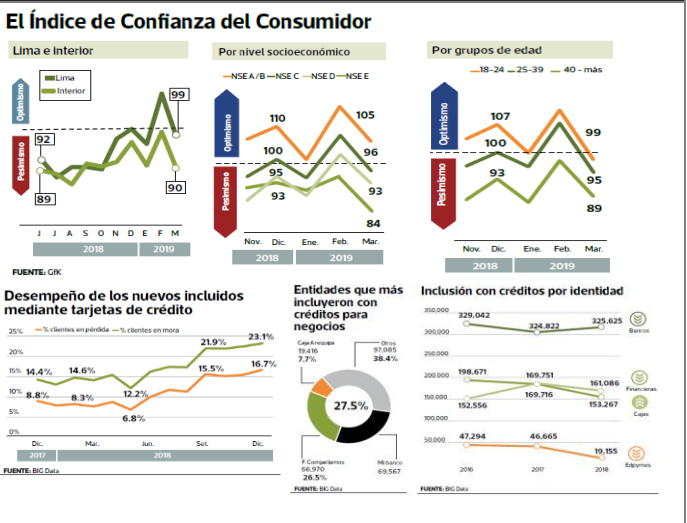
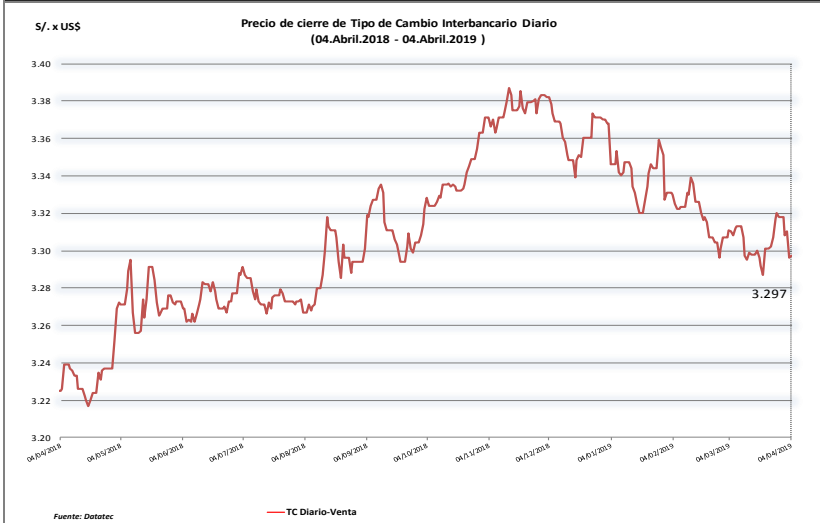
Fuente: Bloomberg - Datatec

Tasas de Interés Diarias del Sistema Bancario (Prom.)

Tasas Activas	Hoy	Moneda Nacional			Hoy	Moneda Extranjera		
		-1d	-30d	-360d		-1d	-30d	-360d
Corporativo	4.72	4.71	4.67	3.91	3.74	3.73	4.20	3.14
Microempresas	33.03	32.96	32.22	36.02	15.86	15.87	12.37	14.98
Consumo	40.59	40.56	40.81	43.41	35.11	35.20	35.88	33.88
Hipotecario	7.94	7.93	8.01	7.44	6.39	6.41	6.31	5.88
Tasas Pasivas	Hoy	Moneda Nacional			Hoy	Moneda Extranjera		
Ahorro	0.31	0.31	0.31	0.32	0.13	0.13	0.13	0.14
Plazo	2.79	2.79	2.90	2.65	1.84	1.85	1.95	1.22
CTS	3.20	3.23	3.57	3.18	1.59	1.59	1.40	1.45

Fuente: SBS

Evolución de Indicadores Económicos: Perú



Este reporte se publica con fines informativos. El Banco de la Nación no se responsabiliza por cualquier error u omisión en su contenido, ni con los resultados de las decisiones de inversión por parte de los inversionistas.

Jefe de Estadística y Estudios Económicos: Erick Mendoza La Torre
Teléfono: 5192000 - anexo 96052

Mercado Internacional

4 de abril de 2019

HECHOS DE IMPORTANCIA

Los avances en las conversaciones para terminar con la guerra comercial entre Estados Unidos y China mantendrán alejados a los inversores, que ven que se podría estar acercando el fin de una disputa que ha desacelerado el crecimiento mundial y golpeado a los mercados financieros. En comentarios durante su reunión con Trump, Liu citó "un gran progreso" en las conversaciones debido a la participación directa del mandatario, y agregó que a pesar de los problemas pendientes, "con suerte obtendremos un buen resultado". El presidente Donald Trump dijo el jueves que un acuerdo comercial con China está más cerca y que podría ser anunciado en unas cuatro semanas, pero advirtió que sería difícil dejar que las partes sigan negociando si no se resuelven los problemas pendientes. Con expectativas de bancos centrales manteniendo sus posturas muy moderadas, los mercados globales estuvieron pendientes el jueves a la nueva ronda de negociaciones en Washington entre funcionarios de alto rango de ambos países, con la que se busca destrabar miles de millones de dólares en aranceles impuestos entre las dos mayores economías del mundo. Un sondeo de Reuters sobre economistas mostró que las nóminas habrían aumentado en 180.000 el mes pasado, tras el magro crecimiento de 20.000 en febrero. La tasa de desempleo se mantendría en un 3,8 por ciento.

El ritmo de creación de empleo de Estados Unidos se aceleró en marzo desde mínimos de 17 meses, ya que un clima benigno mejoró la actividad en sectores como la construcción, en cifras que colaboran en aplacar los temores a una desaceleración brusca de la economía en el primer trimestre. Pero la escasez de trabajadores y los efectos remanentes de condiciones más ajustadas en el mercado financiero al final del año pasado hicieron que el crecimiento del empleo se situara por debajo de la fuerte aceleración del 2018. En su esperado reporte mensual, el Departamento del Trabajo también ajustó el viernes ligeramente al alza el aumento de empleos de febrero, a 33.000 plazas, desde 20.000 registradas anteriormente. La inflación salarial también se debilitó en marzo y más personas salieron de la fuerza laboral, por lo que la lectura apoya aún más la decisión de la Reserva Federal el mes pasado de suspender su ciclo de endurecimiento monetario. El banco central estadounidense dejó de lado sus proyecciones sobre alzas de interés durante lo que queda del año, después de haber incrementado cuatro veces los costos de endeudamiento en el 2018.

	Cierre	Var 1-d%	Var 30-d%	YTD% 2019
DOW JONES (EE.UU)	26 385	0.64	2.24	13.11
NASDAQ (EE.UU)	7 892	-0.05	4.16	18.94
S&P 500 (EE.UU)	2 879	0.21	3.22	14.86
FTSE (Inglaterra)	7 402	-0.22	3.04	10.01
DAX (Alemania)	11 988	0.28	3.16	13.53
NIKKEI (Japón)	21 725	0.05	-0.01	8.54
SHANGAI (China)	3 247	0.94	6.30	30.18

Comentario del Mercado Accionario Estados Unidos

Wall Street cerró este jueves en terreno mixto y el Dow Jones de Industriales, su principal indicador, subió un 0,64 % en una jornada de expectación ante posibles avances en las negociaciones comerciales con China, con Boeing al alza y Tesla cayendo en los mercados. Al término de la sesión en la Bolsa de Nueva York, el Dow Jones sumó 166,50 puntos hasta 26.385, a la vez que el selectivo S&P 500 ascendió un 0,21 % o 5,99 unidades hasta 2.879. Sin embargo, el índice compuesto del mercado Nasdaq, que aglutina a las principales tecnológicas del mercado, descendió ligeramente, un 0,05 % o 3,77 enteros, hasta 7.892.

Monedas	Cierre Spot	Variación %			
		1 d	7 d	30 d	YTD 2019
EURO (\$/€)	1.1221	-0.11	0.00	-0.77	-2.15
YEN Japonés (¥/\$)	111.66	0.15	0.93	-0.21	1.80
LIBRA (\$/£)	1.308	-0.62	0.25	-0.77	2.53
FRANCO Suizo (fr/\$)	1.000	0.18	0.44	-0.41	1.82
YUAN Chino (¥/\$)	6.717	0.08	-0.33	0.14	-2.35

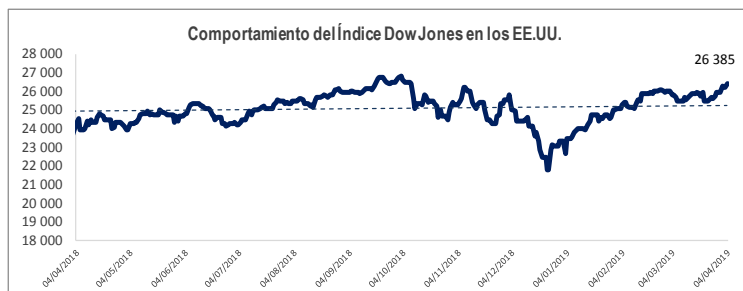
Comentario de Principales Divisas Internacionales

El dólar ganó terreno ante el euro y cerró en terreno mixto hoy frente al resto de las divisas destacadas en una jornada en la que los inversores se vieron animados por información que apunta a la cercanía de un acuerdo entre EE.UU. y China. Al término de la sesión en los mercados de Nueva York, un dólar se cambiaba a 0,8913 euros frente a los 0,8898 de la última sesión, y por un euro se pagaban 1,1221 dólares.

Bancos Centrales - Tasas Referenciales	Hoy	Variación (en pbs)		
		1 semana	1 mes	1 año
EE.UU.	2.50	0	0	75
ZONA EURO	0.00	0	0	0
INGLATERRA	0.75	0	0	25
CANADÁ	1.75	0	0	50
JAPÓN	-0.10	0	0	0

	Producto Bruto Interno (%)			
	2016	2017	2018*	2019*
- Mundo	3.2	3.7	3.7	3.7
- Estados Unidos	1.5	2.2	2.9	2.5
- Eurozona	1.8	2.4	2.0	1.9
- Alemania	1.9	2.5	1.9	1.9
- China	6.7	6.9	6.6	6.2
- Japón	1.0	1.7	1.1	0.9

Fuente: Fondo Monetario Internacional - Octubre 2018



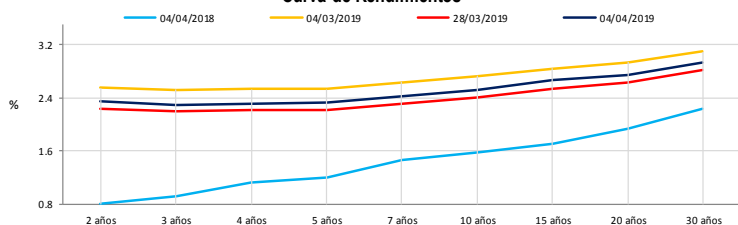
COMMODITIES	Hoy	Ayer	Var - 1d	Var - 7d	Var - 30d	YTD 2019
Oro (\$/oz)	1 292.3	1 290.0	2.3	1.9	4.3	9.8
Plata (\$/oz)	15.2	15.1	0.0	0.1	0.0	-0.3
Cobre (\$/TM)	6 436.8	6 484.0	-47.3	76.8	-111.3	487.8
Zinc (\$/TM)	2 968.0	3 000.0	-32.0	39.5	166.8	449.5
Estaño (\$/TM)	21 270.0	21 315.0	-45.0	-205.0	-327.0	1 750.0
Plomo (\$/TM)	1 972.3	1 991.0	-18.8	-31.3	-111.8	-34.8
WTI (\$/barril)	62.1	62.5	-0.4	2.8	5.5	16.7
Brent (\$/barril)	68.9	69.2	-0.3	1.7	4.0	15.7

Precios Spot

Bonos del Tesoro Público de los EEUU

Treasuries	Hoy Yield	Variación (en pbs)		
		1 día	YTD 2019	1 año
2 Años	2.34	-0.20	-15	4
3 Años	2.30	-0.10	-17	-13
5 Años	2.32	-0.60	-19	-30
10 Años	2.52	-0.90	-17	-29
15 Años	2.66	-1.20	-12	-17
20 Años	2.74	-1.20	-10	-17
30 Años	2.92	-1.50	-10	-12

Curva de Rendimientos



Comportamiento de los precios de Commodities



Fuente: Bloomberg, Reuters

Este reporte se publica con fines informativos. El Banco de la Nación no se responsabiliza por cualquier error u omisión en su contenido, ni con los resultados de las decisiones de inversión por parte de los inversionistas.

Jefe de Estadística y Estudios Económicos: Erick Mendoza La Torre
Teléfono: 5192000 - anexo 96052

GERENCIA FINANZAS Y CONTABILIDAD

Analista: Rigoberto Llanos Ramos
rllanos@bn.com.pe