

Mercado Nacional y Regional

5 de abril de 2019

La Bolsa de Valores de Lima finalizó la jornada con indicadores positivos beneficiada por las subidas de acciones de los sectores construcción, manufactura y servicios públicos. En la sesión se registró un moderado volumen de negocios dominado por las operaciones con recibos de depósito americano de la minera de oro Buenaventura. El índice S&P/BVL Perú General cerró este viernes en 21.367,59 puntos, tras registrar una subida de un 0.38%, en una sesión en la que se negociaron 25'328,844 soles (equivalentes a 7'682,391 dólares) en 439 operaciones. Cotizaron acciones de 53 empresas, de las que 21 subieron, 18 bajaron y 14 se mantuvieron estables. Las acciones que más subieron fueron Minera Santa Luisa de inversión (6,22%), Graña y Montero (3,48%), Trelvivi Mining(3,11%), BBVA (2,50%) y Cementos Pacasmayo (2,13%). Bajaron las acciones de Agroindustrial Paramonga (-25,53%), El Ingenio (-25,0%), Sierra Metals (-3,87%), y Panoro Minerals comunes (-3,13%).

	Índice Cierre	Var 1-d%	Var 30-d%	YTD 2019
Lima (IGBVL)	21 368	0.38	3.78	10.42
Lima (ISBVL)	28 416	0.67	2.99	7.20
Bogotá (IGBC)	13 111	0.54	5.16	17.65
Buenos Aires (MERVAL)	32 667	1.63	1.01	7.84
México (IPC)	44 990	2.40	7.35	8.04
Santiago (IPSA)	5 255	-0.54	-0.02	2.93
Sao Paulo (IBOVESPA)	97 108	0.83	3.07	10.49

Fuente: Bloomberg - BVL

Tipo de cambio / En marzo disminuyó el optimismo de los empresarios sobre futuro de sus empresas

La moneda peruana cerró el viernes con un alza semanal de un 0,72 por ciento, en medio de ofertas de dólares de empresas locales por un periodo de pago de obligaciones y por un flujo tras emisión de deuda, dijeron operadores. El viernes, el sol se apreció un ligero 0,06 por ciento a 3,295/3,296 soles por dólar; frente a las 3,296/3,297 unidades del jueves, con negocios que sumaron 284 millones de dólares.

Si bien en marzo se recuperaron las expectativas empresariales sobre la economía del país y la demanda, a 3 y 12 meses (corto y mediano plazo), no ocurrió lo mismo con la percepción de estos respecto a sus empresas y su sector, los cuales cayeron en ambos casos, respecto a los indicadores alcanzados en febrero (ver tabla), pero se mantienen en el tramo optimista (indicador mayor a 50 puntos), según la encuesta mensual de expectativas macroeconómicas que elabora el BCR. Por sectores productivos, las expectativas de los empresarios sobre su sector a corto plazo (3 meses) cayeron en casi todos los rubros, excepto construcción y servicios. Y a mediano plazo (12 meses) solo mejoraron en manufactura y construcción. La encuesta se llevó a cabo en la segunda quincena de marzo a una muestra representativa de empresas de los diversos sectores económicos del país. A nivel regional, los resultados de las principales empresas arroja que ha descendido el nivel de ventas, pero la expectativa es positiva para los próximos tres meses.

Fuente: Reuters, Gestión

Suben tasas de depósitos a plazo por mayor necesidad de soles de bancos

Así, la tasa de interés promedio anual en soles para depósitos de personas a plazos de entre 180 y 360 días está hoy en 3,83%, mayor que la observada al cierre del 2018 (3,53%), según datos de la Superintendencia de Banca, Seguros y AFP (SBS). La senda alcista de esta tasa es más marcada en lo que va del año, al ubicarse ahora en el nivel más alto en 18 meses. Similar tendencia se verifica en las cuentas de depósitos en soles a más de 360 días, cuyo rendimiento promedio se eleva de 3,68% a 4,11% desde principios de año. En lo que va del año, la tasa promedio de estos depósitos en el BBVA sube de 2,60% a 3,02%; en Scotiabank, de 3,25% a 3,53%; en Interbank, de 1,26% a 1,85%; y en BCP, de 3,21% a 3,29%. Igual tendencia se da en los depósitos a plazo fijo de más de un año. Por ejemplo, en Scotiabank salían de 3,19% a 4,06% en lo que va del año. "La fuerte demanda de créditos en soles de las familias, que está muy correlacionada con la dinámica de la demanda interna, está presionando hacia arriba las tasas de los depósitos", indicó Mario Guerrero, subgerente de Política Monetaria de Scotiabank. 64,222 Millones de soles suman los depósitos a plazo en esa moneda, con un crecimiento anual de 6,8%. 5,82% Es la tasa más alta que paga la banca por depósitos a plazo de un año, según la SBS. En esa línea, además de los bancos, las financieras también subieron la tasa para depósitos a un año, de 5,56% a 5,65% en lo que va del 2019. Las cajas hicieron lo propio, aunque en menor medida, al elevarla de 5,05% a 5,08%.

Por otro lado, El sector exportador está a la expectativa de que las relaciones comerciales con el Reino Unido se mantengan sólidas, ya que de concretarse el Brexit (su salida de la Unión Europea), impactaría en el comercio bilateral. Ello, considerando que al cierre del 2018 el 57,8% de productos no tradicionales fueron enviados a ese país, informó el Centro de Investigación de Economía y Negocios Globales (CIEN) de ADEX. "Para los intereses del Perú es conveniente que se apruebe el acuerdo entre la Unión Europea (UE) y Reino Unido, ya que así, se podrá entrar a una negociación directa con este último para mantener la normalidad de las relaciones económicas bilaterales. Con un Brexit inmediato, el impacto en el comercio y la economía peruana sería muy fuerte", afirmó el director del CIEN, Carlos González.

Fuente: Gestión

Riesgo País (Embi+)	Spread				Clasificación Fitch Riesgo Soberano
	Hoy	-1d	-7d	-30d	
Mdos. Emergentes	397	396	406	395	
Argentina	783	767	774	746	B
Brasil	250	250	258	245	BB-
Colombia	182	181	186	191	BBB
Chile	129	129	134	131	A+
Ecuador	562	561	592	630	-
México	201	201	206	209	BBB+
Panamá	129	129	135	136	BBB
<b>Perú</b>	<b>98</b>	<b>98</b>	<b>106</b>	<b>108</b>	<b>A-</b>
Uruguay	168	168	170	173	BBB-
Venezuela	5 080	5 072	5 072	5 103	CC

Fuente: Reuters

Monedas	Cotización por US\$	Variación %			YTD 2019
		-1d	-7d	-30d	
Sol	3.30	-0.06	-0.69	-0.39	-2.23
Real Brasileño	3.87	0.37	-1.21	0.88	-0.03
Peso Mexicano	19.07	-0.40	-1.83	-1.49	-2.95
Peso Chileno	664.69	-0.13	-2.21	0.84	-4.22
Peso Argentino	43.93	1.21	1.41	7.85	16.63
Peso Colombiano	3 123.83	-0.29	-1.95	0.57	-3.87

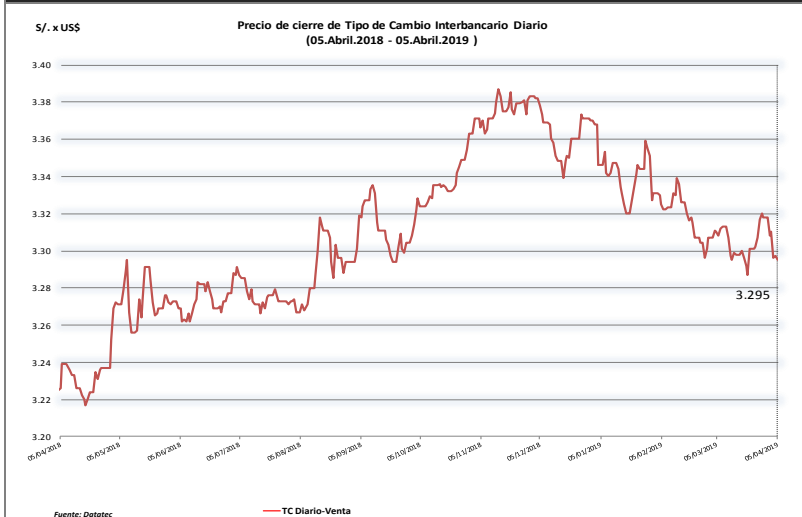
Fuente: Bloomberg - Datatec

Tasas de Interés Diarias del Sistema Bancario (Prom.)

Tasas Activas	Hoy	Moneda Nacional			Hoy	Moneda Extranjera		
		-1d	-30d	-360d		-1d	-30d	-360d
Corporativo	4.73	4.72	4.89	3.90	3.76	3.74	4.16	3.15
Microempresas	33.07	33.03	32.22	36.03	15.85	15.86	12.33	15.06
Consumo	40.58	40.59	40.92	43.38	35.12	35.11	35.89	33.89
Hipotecario	7.93	7.94	8.00	7.44	6.34	6.39	6.29	5.87
Tasas Pasivas	Hoy	Moneda Nacional			Hoy	Moneda Extranjera		
Ahorro	0.31	0.31	0.31	0.32	0.13	0.13	0.13	0.14
Plazo	2.80	2.79	2.89	2.64	1.83	1.84	1.94	1.23
CTS	3.21	3.20	3.56	3.17	1.59	1.59	1.38	1.46

Fuente: SBS

Evolución de Indicadores Económicos: Perú

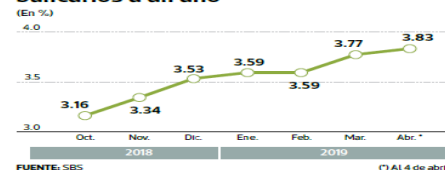


Resultados de la encuesta de expectativas macroeconómicas

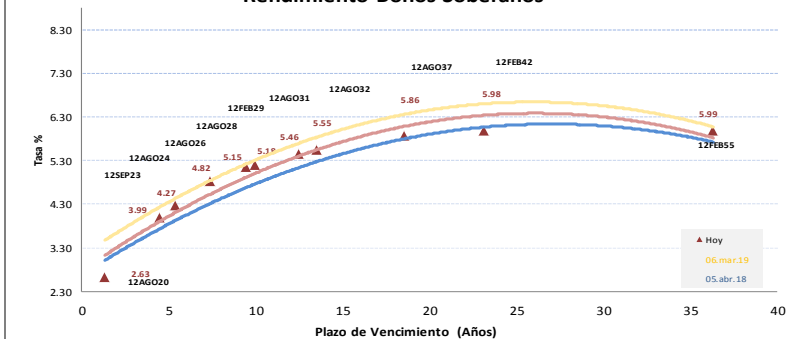
Expectativa de:	Enero 2019	Febrero 2019	Marzo 2019	Correlación con PBI
La economía a 3 meses	58.1	58.5	59.6	0.67
La economía a 12 meses	69.4	69.5	70.0	0.50
El sector a 3 meses	56.6	59.6	58.8	0.71
El sector a 12 meses	68.0	69.6	68.0	0.43
La situación de su empresa a 3 meses	60.6	62.4	62.0	0.62
La situación de su empresa a 12 meses	70.9	70.9	70.6	0.62
Demanda de sus productos a 3 meses	59.8	62.2	64.6	0.72
Demanda de sus productos a 12 meses	74.1	73.5	73.7	0.72
Contratación de personal a 3 meses	50.8	51.7	52.4	0.71
Contratación de personal a 12 meses	56.2	54.5	54.4	0.59

+ mayor a 50 (tramo optimista)  
+ menor a 50 (tramo pesimista)  
Fuente: BCR

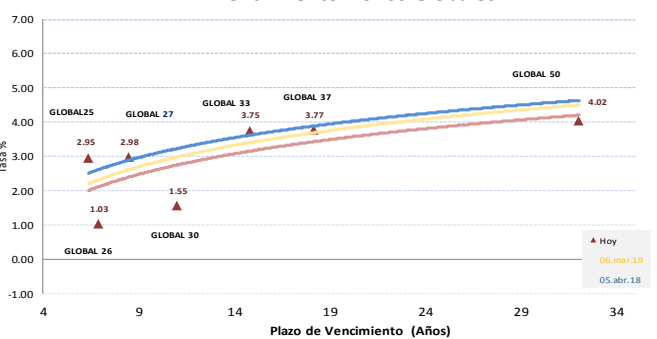
Tasa de interés promedio de depósitos bancarios a un año



Rendimiento Bonos Soberanos



Rendimiento Bonos Globales



Este reporte se publica con fines informativos. El Banco de la Nación no se responsabiliza por cualquier error u omisión en su contenido, ni con los resultados de las decisiones de inversión por parte de los inversionistas.

**Mercado Internacional**

5 de abril de 2019

**HECHOS DE IMPORTANCIA**

El ministro de Energía de Arabia Saudita dijo el lunes que es prematuro decir si existe un consenso entre la OPEP y sus aliados para extender los recortes de suministro petrolero, aunque una reunión el próximo mes será clave. El comité ministerial conjunto compuesto por la Organización de Países Exportadores de Petróleo y productores ajenos al grupo -conocido por sus siglas en inglés, JMCC- tienen previsto reunirse en mayo. Arabia Saudita y Rusia forman parte del panel, que incluye a otros importantes productores que firmaron el año pasado el acuerdo global de recorte de suministros, como Irak, Emiratos Árabes Unidos, Kuwait, Nigeria y Kazajistán. "El JMCC será un importante punto de decisión, porque para entonces sabremos con certeza dónde está la visión de consenso y, lo que es más importante, antes de que pidamos consenso, sabremos hacia dónde apuntan los fundamentos", dijo el ministro saudí de Energía, Khalid al-Falih. "Creo que mayo será clave". Los inventarios siguen más altos que el promedio, pero el mercado está en camino hacia el reequilibrio, señaló Falih. "No creo que tengamos (que hacer más) (...) el mercado se encamina hacia el equilibrio. Hemos hecho mucho más que otros", añadió, en referencia a la posibilidad de que Riad siga reduciendo su producción por debajo del objetivo fijado en el acuerdo global. "Estamos llegando a un punto en el que los inventarios están empezando a estabilizarse y bajar, pero siguen bastante por encima de lo que yo consideraría un nivel normal", afirmó.

China intensificará su política de recortes específicos a las reservas que exige a los bancos para alentar el financiamiento de pequeñas y medianas empresas, que desempeñan un papel clave en el crecimiento económico. Pekín ha instado a los bancos a que sigan prestando a empresas en dificultades, especialmente a pequeñas compañías privadas que representan más de la mitad del crecimiento económico del país y la mayoría de sus empleos. En un documento publicado en el sitio web del gobierno central el domingo, el Consejo de Estado dijo que China también acelerará las ofertas públicas iniciales de pequeñas y medianas empresas (PYME). El documento señala que los canales de financiamiento para las Pymes se ampliarán aún más para ayudar a reducir sus costos de financiamiento a través de políticas monetarias preferenciales y un acceso más fácil a los mercados de capital. Por otro lado, Negociadores chinos y estadounidenses finalizaron una nueva ronda de conversaciones sobre comercio y tenían previsto reanudar los diálogos la próxima semana, a fin de lograr un compromiso para hacer un alto a la batalla arancelaria que ha sacudido a los mercados globales.

	Cierre	Var 1-d%	Var 30-d%	YTD% 2019
DOW JONES (EE.UU)	26 425	0.15	2.93	13.28
NASDAQ (EE.UU)	7 939	0.59	5.77	19.64
S&P 500 (EE.UU)	2 893	0.46	4.38	15.39
FTSE (Inglaterra)	7 447	0.61	3.49	10.68
DAX (Alemania)	12 010	0.18	3.64	13.74
NIKKEI (Japón)	21 808	0.38	0.98	8.96
SHANGAI (China)	3 247	0.00	4.66	30.18

**Comentario del Mercado Accionario Estados Unidos**

Wall Street cerró este viernes en verde y el Dow Jones de Industriales, su principal indicador, subió un 0,15 %, animado por unas buenas cifras de creación de empleo y por los progresos en la negociación comercial entre EE.UU. y China. Al término de la sesión en la Bolsa de Nueva York, el Dow Jones sumó 40,36 puntos hasta 26.424,5, a la vez que el selectivo S&P 500 ascendió un 0,46 % o 13,35 unidades hasta 2.893. Sin embargo, el índice compuesto del mercado Nasdaq, que aglutina a las principales tecnológicas del mercado, ganó un 0,59 % o 46,91 enteros, hasta 7.939.

Monedas	Cierre Spot	Variación %			YTD 2019
		1 d	7 d	30 d	
EURO (€/€)	1.1216	-0.04	-0.02	-0.80	-2.19
YEN Japonés (¥/\$)	111.73	0.06	0.78	-0.04	1.86
LIBRA (\$/£)	1.304	-0.30	0.02	-1.00	2.23
FRANCO Suizo (fr/\$)	1.000	0.03	0.51	-0.46	1.85
YUAN Chino (¥/\$)	6.708	-0.14	-0.06	-0.05	-2.48

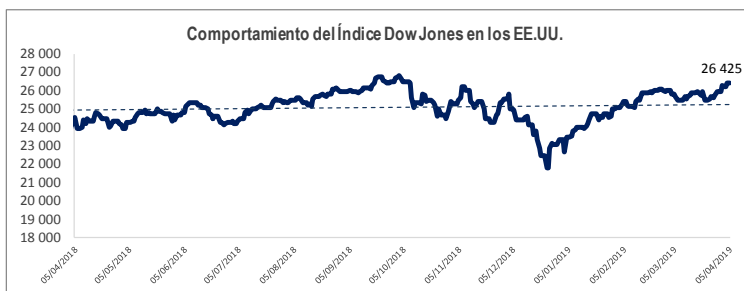
**Comentario de Principales Divisas Internacionales**

El dólar subió el viernes después de que un reporte de empleo correspondiente a marzo mostró una mayor creación de puestos de trabajo que lo esperado en Estados Unidos, mientras que la inflación de los salarios se mantuvo acotada. La reacción del dólar fue relativamente moderada. El billete verde inicialmente cayó y luego pasó a territorio positivo. El índice dólar, que mide el desempeño de la moneda frente a una cesta de seis divisas, subió un 0,10 por ciento a 97.401. Al término de la sesión en los mercados de Nueva York, un dólar se cambiaba a 0,8916 euros frente a los 0,8913 de la última sesión, y por un euro se pagaban 1,1216 dólares.

Bancos Centrales - Tasas Referenciales	Hoy	Variación (en pbs)		
		1 semana	1 mes	1 año
EE.UU.	2.50	0	0	75
ZONA EURO	0.00	0	0	0
INGLATERRA	0.75	0	0	25
CANADÁ	1.75	0	0	50
JAPÓN	-0.10	0	0	0

	Producto Bruto Interno (%)			
	2016	2017	2018*	2019*
- Mundo	3.2	3.7	3.7	3.7
- Estados Unidos	1.5	2.2	2.9	2.5
- Eurozona	1.8	2.4	2.0	1.9
- Alemania	1.9	2.5	1.9	1.9
- China	6.7	6.9	6.6	6.2
- Japón	1.0	1.7	1.1	0.9

Fuente: Fondo Monetario Internacional - Octubre 2018

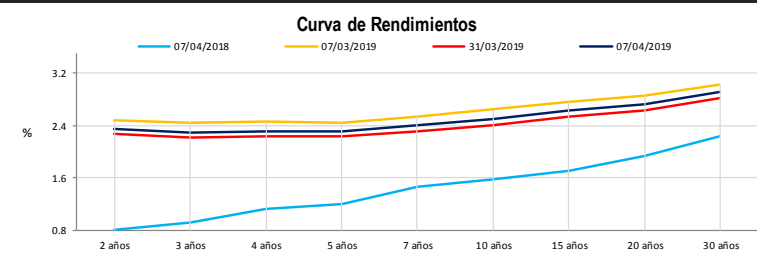


COMMODITIES	Hoy	Ayer	Var - 1d	Var - 7d	Var - 30d	YTD 2019
Oro (\$/oz)	1 291.8	1 292.3	-0.5	-0.5	5.4	9.3
Plata (\$/oz)	15.1	15.2	-0.0	-0.0	0.0	-0.4
Cobre (\$/TM)	6 385.3	6 436.8	-51.5	-101.3	-114.3	436.3
Zinc (\$/TM)	2 981.0	2 968.0	13.0	-18.8	178.5	462.5
Estaño (\$/TM)	21 130.0	21 270.0	-140.0	-317.0	-315.0	1 610.0
Plomo (\$/TM)	1 965.0	1 972.3	-7.3	-36.5	-119.0	-42.0
WTI (\$/barril)	63.1	62.1	1.0	2.9	6.9	17.7
Brent (\$/barril)	70.0	68.9	1.1	2.4	4.7	16.8

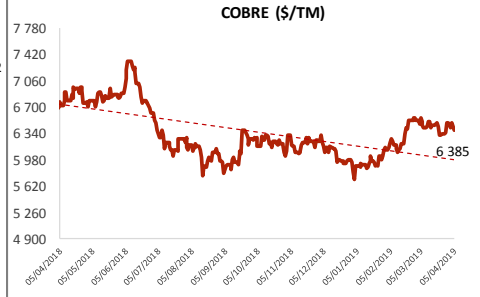
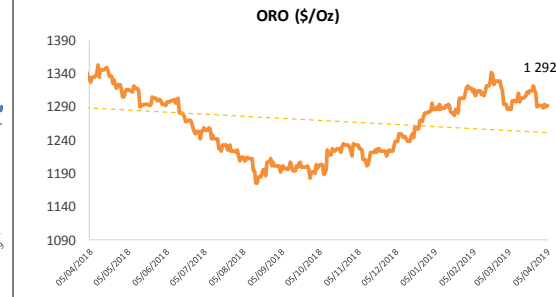
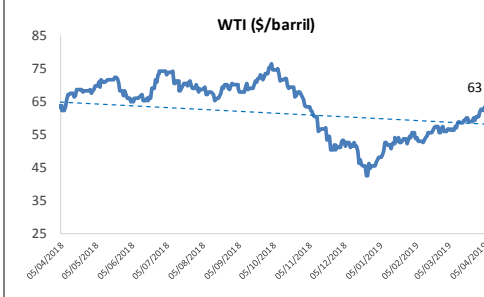
Precios Spot

**Bonos del Tesoro Público de los EEUU**

Treasuries	Hoy Yield	Variación (en pbs)		
		1 día	YTD 2019	1 año
2 Años	2.34	0.40	-15	4
3 Años	2.29	-0.30	-17	-15
5 Años	2.31	-1.50	-21	-33
10 Años	2.50	-2.00	-19	-34
15 Años	2.64	-2.30	-14	-23
20 Años	2.72	-2.30	-12	-23
30 Años	2.91	-1.50	-11	-17



**Comportamiento de los precios de Commodities**



Fuente: Bloomberg, Reuters

Este reporte se publica con fines informativos. El Banco de la Nación no se responsabiliza por cualquier error u omisión en su contenido, ni con los resultados de las decisiones de inversión por parte de los inversionistas.

Jefe de Estadística y Estudios Económicos: Erick Mendoza La Torre  
Teléfono: 5192000 - anexo 96052

GERENCIA FINANZAS Y CONTABILIDAD

Analista Miguel I. Llanos Ramirez  
mllanos@bna.com.pe