

Mercado Nacional y Regional

Los principales índices de la Bolsa de Valores de Lima bajaron, presionados principalmente por las acciones líderes del sector construcción, electricidad y retail, en medio de la caída del precio del cobre oro y aumento del precio del oro. El Índice General de la BVL bajó un 0,01%, a 20.065,19 puntos, y el índice selectivo de las 25 acciones más líquidas cayó 0,45%, a 24.828,47 unidades. En la sesión se negociaron 31 millones de soles y entre las acciones que bajaron están las relacionadas al sector construcción Ferreyros (-0,92%, a 2,16 soles), Graña y Montero (-4,43%, a 1,51 soles), Corare (-0,98%, a 1,01 soles) y Sider (-4,48%, a 0,64 soles). Asimismo cayeron los precios de las acciones de Luz del Sur (-2,09%, a 23 soles), InRetail (-0,87%, a 34,30 dólares), entre otras.

	Indice Cierre	Var 1-d%	Var 30-d%	YTD 2019
Lima (IGBVL)	20 065	-0.01	4.33	3.69
Lima (ISBVL)	24 828	-0.45	1.51	-6.34
Bogotá (IGBC)	13 484	-0.62	3.91	20.99
Buenos Aires (MERVAL)	35 500	-3.71	14.74	17.19
México (IPC)	43 819	0.47	2.02	5.23
Santiago (IPSA)	4 599	-2.76	-8.94	-9.91
Sao Paulo (IBOVESPA)	108 360	-0.33	7.74	23.29

Fuente: Bloomberg - BVL

Tipo de cambio / Medidas sociales y económicas anunciadas por Gobierno de Perú son positivas para bancos: Moody's - Reuters News
El sol se depreció 0,09%, a S/ 3,34 frente al dólar; mientras que los mercados de América Latina registraron un comportamiento mixto, en medio de un ligero retroceso global del dólar y con los mercados alejados a noticias frescas respecto a las negociaciones comerciales entre Estados Unidos y China. El sol avanzó frente al dólar en lo que va del año 0,89%; mientras que el año pasado retrocedió 4,08%.

Las medidas sociales y de reactivación económica anunciadas recientemente por el gobierno de Perú son positivas para el sector bancario del país, dijo el miércoles la agencia calificadora Moody's en un informe. El gobierno peruano anunció un aumento del salario mínimo y de las pensiones a principios de 2020, el recorte inmediato de precios de medicamentos para los pobres y un plan de inversión pública de 4.000 millones de dólares para reactivar varios proyectos de infraestructura pública. "Las medidas son positivas para los bancos peruanos porque un crecimiento económico más dinámico aumentará la demanda corporativa de crédito, y los planes de acción social aliviarán a los hogares endeudados y limitarán las posibles morosidades de los préstamos", afirmó Moody's en su reporte. La agencia resaltó que el Gobierno del presidente Martín Vizcarra lanzó las medidas para revivir el lento crecimiento económico y ayudar a los sectores vulnerables de Perú, en momentos en que las protestas sociales afectan a América Latina. Moody's manifestó asimismo que las medidas tendrán un impacto fiscal limitado para Perú, debido a que el aumento de la remuneración mínima sería pequeño y que son pocos trabajadores del sector público que ganan el sueldo mínimo. Sin embargo, la agencia advirtió que "los aumentos periódicos (del salario mínimo) que se promulgarán a partir del próximo año pueden perjudicar el empleo formal ya que es poco probable que coincidan con las ganancias de productividad". Otro reporte mostró que según la SUNAT, en el mes de octubre, los ingresos tributarios netos del Gobierno Central (descontando las devoluciones de impuestos) ascendieron a S/ 9.094 millones, importe que representa un incremento de 5,8%, respecto al mismo mes del año pasado. De acuerdo con los resultados obtenidos, la recaudación acumulada entre enero y octubre alcanzó los S/ 91,826 millones (3,2%), importe que representa S/ 4,750 millones adicionales respecto a similar periodo del 2018.

Fuente: MEF, BCRP, Reuters, Gestión

Efervescencia digital lleva a bancos a acelerar la creación de productos

Los mercados financieros a nivel mundial están inmersos en un proceso de transformación digital. La adopción de nuevos modelos de negocios que incorporan desarrollos tecnológicos también es creciente en el sistema financiero peruano, aseguró Socorro Heysen, superintendente de Banca, seguros y AFP. Así, al primer trimestre del 2019, el 38% de las 58 entidades financieras locales ya cuenta con algún tipo de solución fintech, detalló la jefa de la SBS al inaugurar el Business Innovation Summit (BIS) 2019, organizado por la Asociación de Bancos (Asbanc). "Se trata de soluciones propias, de convenios con startup o una combinación de ambas posibilidades. Pero en la mayoría de los casos se trata de convenios", indicó. Otro dato que muestra cómo avanza la transformación digital de las instituciones financieras peruanas, es el número de reportes de riesgo que envían a la SBS cada vez que lanzan un nuevo producto, explicó Jorge Mogrovejo, superintendente adjunto de Banca y Microfinanzas de la SBS. En el 2016 se recibieron 70 informes de riesgo, 83 en el 2017 y 87 en el 2018. "Y a settembre de este año ya van 124; entonces se ve claramente la efervescencia en la creación y lanzamiento de nuevos productos (financieros)", detalló Mogrovejo. Esa misma tendencia de drástico crecimiento en productos se observa también en el sector seguros, afirmó Heysen refiriendo que son varios los ámbitos en donde operan las fintech de las entidades financieras. Por ejemplo, créditos online, depósitos online, transferencias de fondos por canales alternativos, modelos de pricing con uso de inteligencia artificial y de Big Data, credenciales de pago como QR, entre otras. A pesar de haberse aprobado en 1996 la actual ley de bancos, en general no ocasiona restricciones significativas al establecimiento de estos negocios digitales, sostuvo Heysen. Por su parte, Mogrovejo resaltó que "Hay ciertas normas que tienen que irse ajustando y otras que ya han sido ajustadas". Una reciente modificación al reglamento de conducta del mercado del sistema financiero, por ejemplo, introdujo la posibilidad de que la verificación de la identidad de los clientes pueda hacerse con mecanismos físicos o virtuales. Ahora es posible que en la contratación de productos o servicios financieros se emplee firma digital o medios biométricos, para evitar suplantación de identidad. Asimismo, la SBS se alista a aprobar una regulación que admite que la tarjeta de crédito sea un soporte no solo físico, sino también electrónico o virtual.

Fuente: Reuters, Gestión, Superintendencia del Mercado de Valores, FMI

Riesgo País (Embi+)	Spread				Clasificación Fitch Riesgo Soberano
	Hoy	-1d	-7d	-30d	
Mdos. Emergentes	365	361	395	398	
Argentina	2 331	2 282	2 253	2 169	CC
Brasil	234	232	236	259	BB-
Colombia	178	176	180	183	BBB
Chile	141	141	136	140	A
Ecuador	761	750	800	684	B-
México	194	192	196	211	BBB
Panamá	126	124	128	135	BBB
Perú	103	101	105	104	BBB+
Uruguay	169	166	168	183	BBB-
Venezuela	15 696	15 641	18 480	22 326	WD

Fuente: Reuters

Monedas	Cotización por US\$	Variación %			
		-1d	-7d	-30d	YTD 2019
Sol	3.34	0.09	-0.09	-1.24	-0.89
Real Brasileño	4.07	2.03	2.08	-0.80	5.16
Peso Mexicano	19.15	-0.23	0.33	-2.20	-2.58
Peso Chileno	741.00	-1.00	0.32	3.18	6.77
Peso Argentino	59.65	0.00	-0.08	3.15	58.37
Peso Colombiano	3 338.00	0.82	-1.50	-3.32	2.72

Fuente: Bloomberg - Datatec

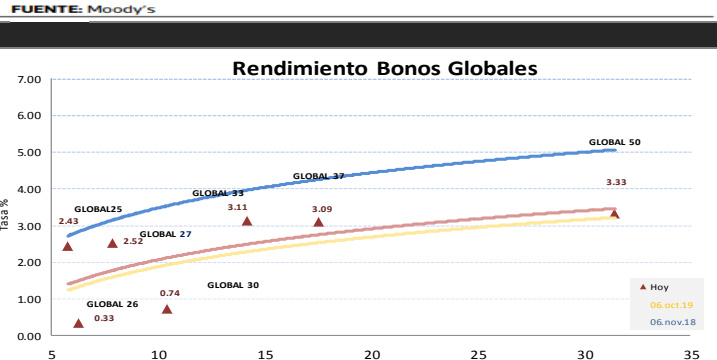
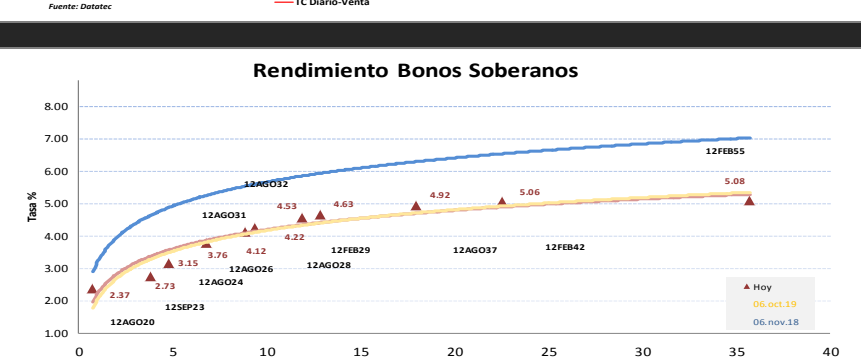
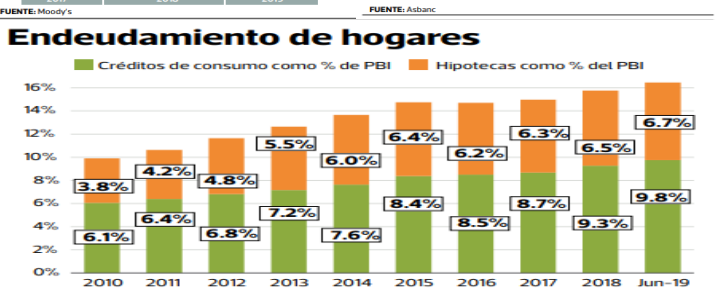
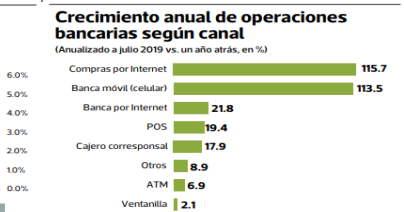
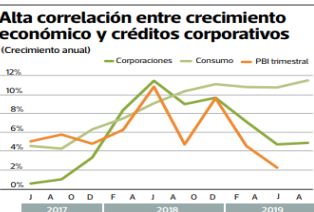
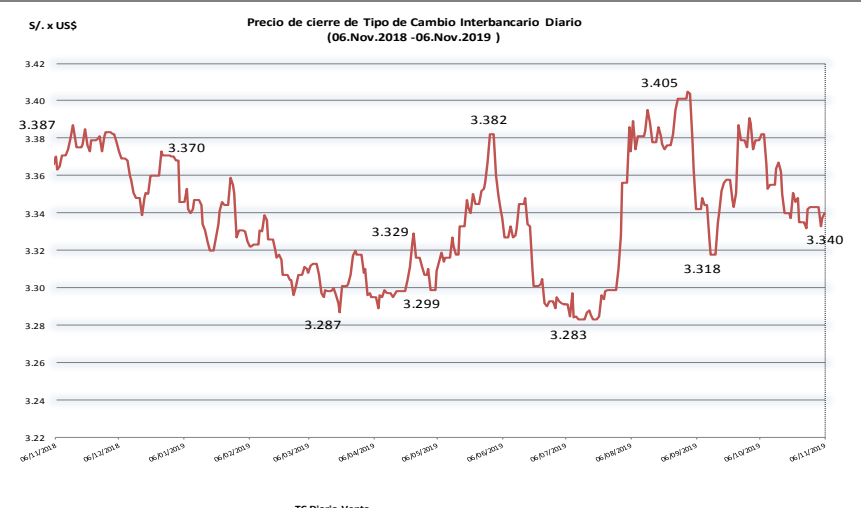
Tasas de Interés Diarias del Sistema Bancario (Prom.)

Tasas Activas	Hoy	Moneda Nacional			Hoy	Moneda Extranjera		
		-1d	-30d	-360d		-1d	-30d	-360d
Corporativo	3.99	3.90	3.53	4.82	2.96	2.94	3.14	4.02
Microempresas	32.68	32.64	32.55	33.74	14.78	14.51	12.90	11.71
Consumo	39.72	39.60	39.67	42.52	36.22	36.24	35.59	35.46
Hipotecario	7.10	7.10	7.17	7.48	5.50	5.52	5.67	6.09

Tasas Pasivas	Hoy	Moneda Nacional			Hoy	Moneda Extranjera		
		-1d	-30d	-360d		-1d	-30d	-360d
Ahorro	0.29	0.30	0.32	0.38	0.13	0.13	0.13	0.15
Plazo	2.37	2.36	2.35	2.97	1.49	1.49	1.57	1.66
CTS	3.53	3.56	3.36	3.06	1.46	1.51	1.61	1.15

Fuente: SBS

Evolución de Indicadores Económicos: Perú



Mercado Internacional

HECHOS DE IMPORTANCIA

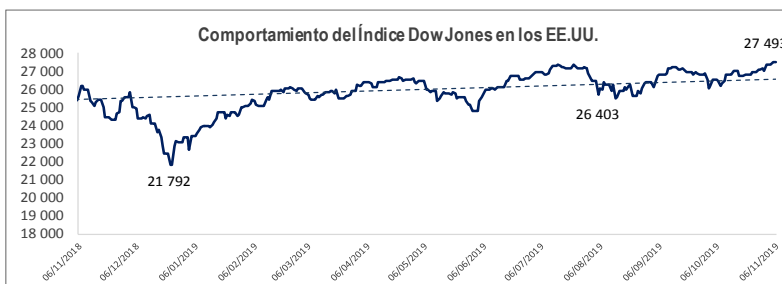
El presidente de la Reserva Federal de Nueva York, John Williams, dijo que cualquier cambio a las tasas de interés a partir de ahora dependerá de los datos económicos, pero las autoridades deberían actuar de manera preventiva al tomar medidas y mantener viva la expansión. Aseguró que los tres recortes en las tasas de interés que la Fed ha decidido desde julio dejan a la economía estadounidense en una mejor posición para enfrentar los posibles riesgos. La baja de tasas, la tercera en el año, fue definida como un seguro que busca impulsar la capacidad de la economía estadounidense para enfrentar posibles complicaciones derivadas de la desaceleración mundial, una caída de las manufacturas y la guerra comercial con China. De otro lado, el Departamento de Trabajo informó que la productividad de los trabajadores estadounidenses sufrió en el tercer trimestre su caída más drástica en casi cuatro años. La productividad no agrícola, que mide la producción por horas trabajadas de cada empleado, bajó un 0,3% a tasa anualizada en el lapso de julio a septiembre, el ritmo más acentuado desde el cuarto trimestre del 2015. En el sector fabril, la medición de producción laboral se redujo en 0,1% por segundo trimestre consecutivo.

La actividad empresarial de la zona euro se expandió un poco más rápido de lo esperado el mes pasado, pero se mantuvo cerca del estancamiento, según una encuesta cuyos indicadores a futuro sugieren que el escaso crecimiento podría evaporarse. El último índice compuesto de gerentes de compras (PMI) de la zona euro realizado por IHS Markit, considerado como un buen indicador de la salud económica, subió a 50,6 desde el mínimo de más de seis años registrado en septiembre de 50,1 y por encima de una estimación preliminar de 50,2. Sin embargo, el índice se mantuvo cerca de la marca de 50 que separa el crecimiento de la contracción. Chris Williamson, economista jefe de negocios de IHS Markit dijo que el PMI principal era actualmente consistente con una subida trimestral del PIB del 0,1%. La actividad en la industria de servicios, dominante en el bloque, también se aceleró, aunque siguió siendo mediocre. Su PMI subió a 52,2 desde los 51,6 de septiembre. El índice de expectativas de negocio en el sector de los servicios, que muestra el estado de ánimo pesimista de los directores de compras, cayó de 58,6 a 57,4 puntos. De otro lado, la Comisión Europea informó que la Unión Europea y China han acordado proteger en China 100 alimentos regionales europeos con denominación de origen y 100 denominaciones de origen chinas en la UE. El acuerdo incluirá la protección de la denominación de productos como el cava, el whisky irlandés, el feta y el prosciutto di Parma, así como la pasta de judías Pixian de China, el té blanco Anii y el arroz Panin.

	Cierre	Var 1-d%	Var 30-d%	YTD% 2019
DOW JONES (EE.UU)	27 493	-0.00	3.83	17.85
NASDAQ (EE.UU)	8 411	-0.29	5.71	26.76
S&P 500 (EE.UU)	3 077	0.07	4.70	22.73
FTSE (Inglaterra)	7 397	0.12	2.76	9.94
DAX (Alemania)	13 180	0.24	8.95	24.82
NIKKEI (Japón)	23 304	0.22	9.02	16.43
SHANGAI (China)	2 979	-0.43	2.53	19.44

Monedas	Cierre Spot	Variación %			
		1 d	7 d	30 d	YTD 2019
EURO (\$/€)	1.1066	-0.08	-0.76	0.87	-3.50
YEN Japonés (¥/\$)	108.98	-0.16	0.12	1.60	-0.65
LIBRA (\$/£)	1.286	-0.23	-0.36	4.57	0.79
FRANCO Suizo (fr/\$)	0.993	-0.01	0.34	-0.20	1.09
YUAN Chino (¥/\$)	6.998	-0.17	-0.81	-2.10	1.74

Bancos Centrales - Tasas Referenciales	Hoy	Variación (en pbs)		
		1 semana	1 mes	1 año
EE.UU.	1.75	0	-25	-50
ZONA EURO	0.00	0	0	0
INGLATERRA	0.75	0	0	0
CANADÁ	1.75	0	0	0
JAPÓN	-0.10	0	0	0



Comentario del Mercado Accionario de Estados Unidos

Wall Street cerró con pocos cambios el miércoles, porque un reporte de que el acuerdo comercial entre Estados Unidos y China podría retrasarse hasta diciembre contrarrestó las ganancias de las acciones del sector de la salud. El reciente repunte de Wall Street a niveles récord había sido impulsado por señales de progreso en las conversaciones comerciales entre Estados Unidos y China, junto con algunos positivos resultados de empresas. El Promedio Industrial Dow Jones .DJ cayó 0,07 puntos a 27.492,56 unidades, mientras que el S&P 500 .SPX ganó 2,16 puntos, o un 0,07%, a 3.076,78 unidades. El Nasdaq Composite .IXIC bajó 24,05 puntos, o un 0,29%, a 8.410,63 unidades.

Comentario de Principales Divisas Internacionales

El dólar cotizaba casi estable contra otras importantes monedas el miércoles, apoyado por las crecientes esperanzas de que se logre un acuerdo comercial entre Estados Unidos y China y por un mejor panorama para la mayor economía del mundo. Luego de importantes movimientos el martes, que incluyeron el alza del yuan en los mercados internacionales a máximos de tres meses frente al dólar, los mercados de monedas están en modo de espera. El índice dólar, que mide el desempeño del billete verde frente a otras seis importantes divisas, cayó un 0,03%, a 97,952, luego de subir un 0,49% en la sesión previa. El euro cerró en 1,1066 dólares, y se mantenía cerca de un mínimo de tres semanas de 1,1075 dólares que tocó el martes.

	Producto Bruto Interno (%)			
	2017	2018	2019*	2020*
- Mundo	3.7	3.6	3.0	3.4
- Estados Unidos	2.2	2.9	2.4	2.1
- Eurozona	2.4	1.9	1.2	1.4
- Alemania	2.5	1.5	0.5	1.2
- China	6.9	6.6	6.1	5.8
- Japón	1.7	0.8	0.9	0.5

Fuente: Fondo Monetario Internacional - Octubre 2019

*Proyecciones

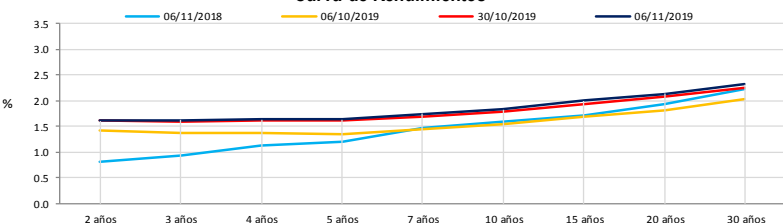
COMMODITIES	Hoy	Ayer	Var - 1d	Var - 7d	Var - 30d	YTD 2019
Oro (\$/oz)	1 490.6	1 483.6	7.1	-5.0	-2.9	208.2
Plata (\$/oz)	17.6	17.6	0.1	-0.2	0.2	2.1
Cobre (\$/TM)	5 888.5	5 914.0	-25.5	6.3	203.4	-60.5
Zinc (\$/TM)	2 518.8	2 547.8	-29.0	-50.3	211.3	0.3
Estaño (\$/TM)	16 540.0	16 429.5	110.5	-220.0	233.0	-2 980.0
Plomo (\$/TM)	2 119.8	2 158.5	-38.8	-106.3	-71.5	112.8
WTI (\$/barril)	56.4	57.2	-0.9	1.3	3.6	10.9
Brent (\$/barril)	62.0	63.1	-1.1	1.9	3.4	8.8

Precios Spot

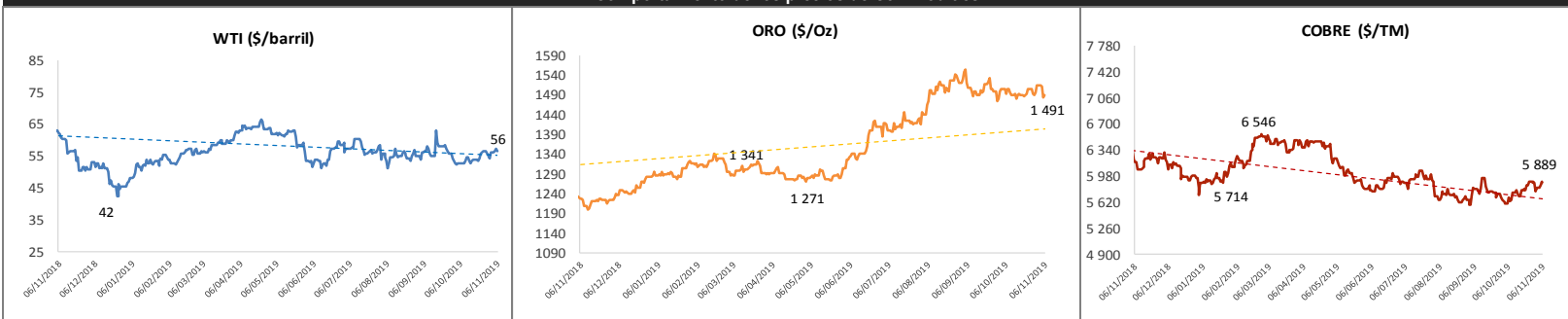
Bonos del Tesoro Público de los EEUU

Treasuries	Hoy Yield	Variación (en pbs)		
		1 día	YTD 2019	1 año
2 Años	1.61	-1.80	-88	-132
3 Años	1.61	-2.70	-85	-140
5 Años	1.63	-3.30	-88	-142
10 Años	1.83	-2.90	-86	-140
15 Años	1.99	-3.40	-78	-131
20 Años	2.14	-2.80	-71	-121
30 Años	2.32	-2.30	-70	-113

Curva de Rendimientos



Comportamiento de los precios de Commodities



Fuente: Bloomberg, Reuters

Este reporte se publica con fines informativos. El Banco de la Nación no se responsabiliza por cualquier error u omisión en su contenido, ni con los resultados de las decisiones de inversión por parte de los inversionistas.

Jefe de Estadística y Estudios Económicos: Erick Mendoza La Torre
Teléfono: 5192000 - anexo 96052