

**Mercado Nacional y Regional**

Los principales índices de la Bolsa de Valores de Lima bajaron, presionados principalmente por las acciones líderes del sector minero, financiero, construcción, consumo y electricidad. El Índice General de la BVL bajó un 1,43%, a 19,853.80 puntos, y el índice selectivo de las 25 acciones más líquidas cayó 1,64%, a 24,502.94 unidades. En la sesión se negociaron 18 millones de soles y entre las acciones que bajaron están las mineras Volcan (-2.50%, a 0.39 soles), Southern Copper (-0.92%, a 37.75 dólares), Cerro Verde (-3.05% a 18.10 dólares), Trivali (-4.12%, a 0.163 dólares), las financieras Credicorp (-4.44%, a 206.50 dólares), IFS (-2.17%, a 40.60 dólares), Banco Continental (-0.29%, a 3.44 soles). También bajaron Ferreyros (-1.40%, a 2.12 soles), Cementos Pacasmayo (-0.76%, a 6.55 soles), Unacem (-1.42%, a 2.09 soles), entre otros.

	Índice Cierre	Var 1-d%	Var 30-d%	YTD 2019
Lima (IGBVL)	19 854	-1.43	4.17	2.60
Lima (ISBVL)	24 503	-1.64	1.10	-7.56
Bogotá (IGBC)	13 321	-1.13	3.20	19.54
Buenos Aires (MERVAL)	34 131	-4.85	12.50	12.67
México (IPC)	43 702	-0.95	2.82	4.95
Santiago (IPSA)	4 691	0.39	-6.79	-8.12
Sao Paulo (IBOVESPA)	107 629	-1.78	6.30	22.46

Fuente: Bloomberg - BVL

**Tipo de cambio / Trabajadores recibirán S/2,500 millones de CTS, pero gastarán el 70% en solo cinco meses**

El sol se depreció 0,45%, a S/ 3,359 frente al dólar, en línea con la mayoría de las monedas de América Latina, presionadas por un avance global del dólar y renovados temores con respecto al futuro de las negociaciones comerciales entre China y Estados Unidos para buscar solución a su sostenida guerra comercial. El sol avanzó frente al dólar en lo que va del año 0,33%; mientras que el año pasado retrocedió 4,08%. Esta semana ingresarán a las cuentas CTS de los trabajadores en planilla unos S/ 2,500 millones, estiman ejecutivos del sistema financiero. De ese monto, a ser abonado por las empresas a 4.4 millones de empleados, el equivalente al 70%, es decir, S/ 1,750 millones, se gastará en los siguientes cuatro o cinco meses, estimaron gerentes de bancos, cajas y financieras. Un porcentaje de retiros similar se ha observado en periodos previos en los depósitos CTS, según estadísticas del Banco Central de Reserva (BCR). "Se observa mayor desocupación en el país, las necesidades de las personas son cada vez más grandes y el nivel de endeudamiento se incrementa, lo que lleva a una alta presión en los retiros", refirió Luis Baba, presidente de Diviso, grupo que es dueño de financiera Credinka. La CTS es un beneficio social que prevé el riesgo de cese laboral, por lo que solo se puede retirar totalmente cuando el dependiente queda desempleado. Pero si el fondo supera el monto equivalente a cuatro sueldos, dicho excedente puede ser retirado de la cuenta. Ante el estancamiento de los ingresos y la reducción del empleo, los trabajadores apelarán a estos recursos para cubrir gastos, dijo Baba. Los gerentes de caja Cusco y de BBVA proyectan que el porcentaje del retiro de estos fondos seguirá en un equivalente al 70% del monto depositado en noviembre, pues no todos pueden ejercer esta opción, sino aquellos que tienen excedentes en estas cuentas por encima de cuatro remuneraciones. Son fondos estables y las personas tratan de ser cuidadosas con estos, al tratarse de un seguro ante el desempleo, acotó el líder de productos de BBVA, Juan Fernando Maldonado. Pese a coincidir en la proyección del retiro del 70% del monto a ser abonado en noviembre, Augusto Baca, gerente de operaciones de Caja Cusco, sostiene que las personas con mayor excedente en cuentas CTS suelen tener ingresos que superan sus gastos, por lo que no tienen necesidad de usar dichos fondos.

Fuente: MEF, BCRP, Reuters, Gestión

**BCP prevé captar a cuatro millones de usuarios con tarjeta digital prepago**

El BCP avanza en su transformación digital y a setiembre del 2019 ya cuenta con tres millones de clientes digitales, esto es el 38% del total del banco. "El crecimiento de la base de clientes digitales es el resultado de la migración tanto de transacciones como de ventas del canal tradicional al digital", sostuvo Cesar Ríos, director financiero de Credicorp. Así las transacciones digitales ya representan el 57% del total, mientras que la participación de la venta de productos financieros a través de este nuevo canal aumentó a 12% a setiembre del 2019, el doble que el 6% registrado un año antes, según el holding financiero. "El esfuerzo del banco por mejorar la experiencia del cliente y las ofertas de productos digitales es el primer paso de su estrategia para capturar nuevos clientes", explicó Ríos en conferencia telefónica para presentar los resultados de Credicorp en el tercer trimestre. Luego vendrá aumentar las ventas cruzadas e impulsar el crecimiento a través de esos nuevos usuarios, añadió. Parte de esta estrategia del BCP se basa en el crecimiento de su plataforma Yape, que permite a los clientes transferir dinero o realizar pagos de manera más sencilla, usando la lista de contactos del teléfono móvil o la lectura de códigos QR. A fin de setiembre alcanzó 1.5 millones de usuarios. Ríos detalló que mensualmente Yape atrae a 130,000 usuarios, de los que 40,000 son nuevos clientes para el BCP. "Un nuevo usuario de Yape tiene el doble de probabilidades de adquirir más productos BCP y de recibir oportunidades de ventas que un usuario antiguo", refirió. El objetivo es convertir a Yape en la aplicación más utilizada en el país, excluyendo las redes sociales, y para ello se le añadirá funciones. Según la hoja de ruta de Yape, en el primer trimestre del 2020 se le integrará una tarjeta de pagos digitales que apunta a capturar entre cuatro y cinco millones de clientes no bancarizados, detalló Ríos. "Esta será la primera tarjeta digital (prepago) en el mercado y contribuirá significativamente a la inclusión financiera en el país", indicó. Además, se incorporará servicios de valor agregado para atraer a las empresas medianas. "En poco más de un año podremos hacer nano préstamos a través de estas plataformas", reveló. Pronto se lanzará Yape para los clientes de Mibanco y Culqi. Según Ríos, la intención es facilitar los pagos entre microempresas. "Estas alternativas transaccionales complementan los métodos de pago con tarjeta de crédito y débito", resaltó.

Fuente: Reuters, Gestión, Superintendencia del Mercado de Valores, FMI

Riesgo País (Embi+)	Spread				Clasificación Fitch Riesgo Soberano
	Hoy	-1d	-7d	-30d	
Mdos. Emergentes	358	357	366	402	
Argentina	2 413	2 341	2 276	2 049	CC
Brasil	229	230	230	256	BB-
Colombia	171	172	178	182	BBB
Chile	139	139	141	140	A
Ecuador	764	763	761	783	B-
México	186	186	197	210	BBB
Panamá	120	122	127	129	BBB
Perú	96	98	103	105	BBB+
Uruguay	162	164	169	180	BBB-
Venezuela	15 313	15 907	16 465	22 664	WD

Fuente: Reuters

Monedas	Cotización por US\$	Variación %			
		-1d	-7d	-30d	YTD 2019
Sol	3.36	0.45	0.48	-0.21	-0.33
Real Brasileño	4.17	1.61	4.43	1.41	7.56
Peso Mexicano	19.10	-0.17	-0.12	-2.40	-2.80
Peso Chileno	747.65	0.81	0.93	3.25	7.73
Peso Argentino	59.50	-0.17	-0.38	2.63	57.97
Peso Colombiano	3 339.41	0.58	0.48	-3.70	2.76

Fuente: Bloomberg - Datatec

**Tasas de Interés Diarias del Sistema Bancario (Prom.)**

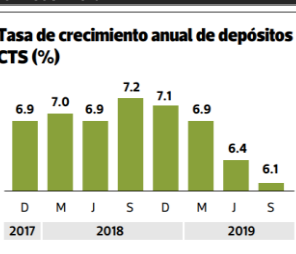
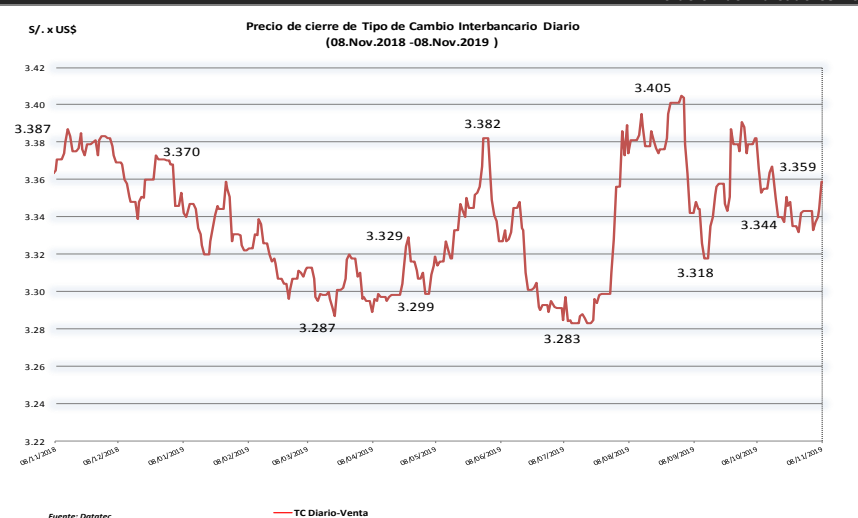
Tasas Activas	Moneda Nacional			Moneda Extranjera				
	Hoy	-1d	-30d	-360d	Hoy	-1d	-30d	-360d
Corporativo	4.04	3.99	3.50	4.93	3.00	2.97	3.14	3.91
Microempresas	32.29	32.65	32.56	33.83	14.04	14.07	12.53	11.25
Consumo	39.84	39.74	39.90	43.09	35.99	35.94	35.64	35.67
Hipotecario	7.09	7.09	7.17	7.48	5.51	5.52	5.66	6.10

Tasas Pasivas	Moneda Nacional			Moneda Extranjera				
	Hoy	-1d	-30d	-360d	Hoy	-1d	-30d	-360d
Ahorro	0.28	0.28	0.32	0.38	0.13	0.13	0.13	0.16
Plazo	2.39	2.38	2.35	2.96	1.49	1.49	1.57	1.68
CTS	3.57	3.48	3.36	3.11	1.44	1.42	1.61	1.14

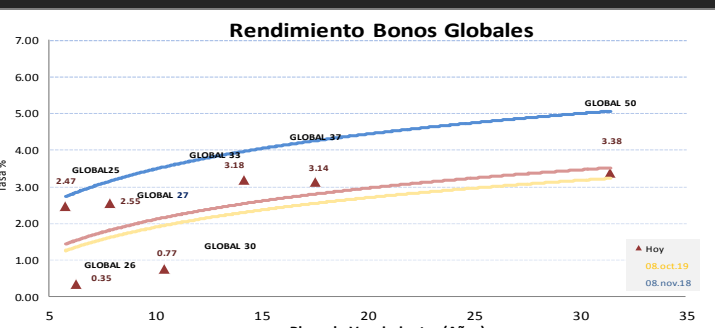
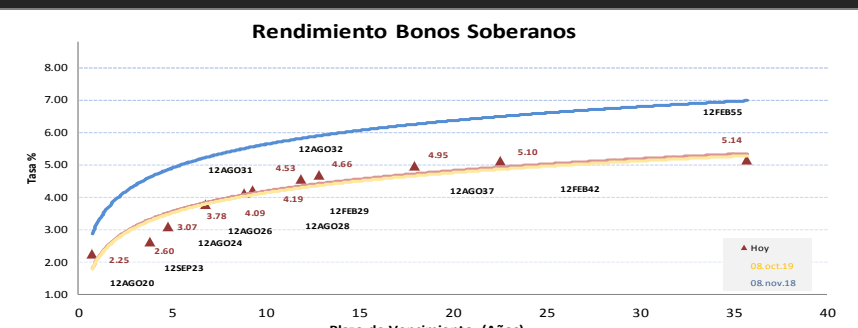
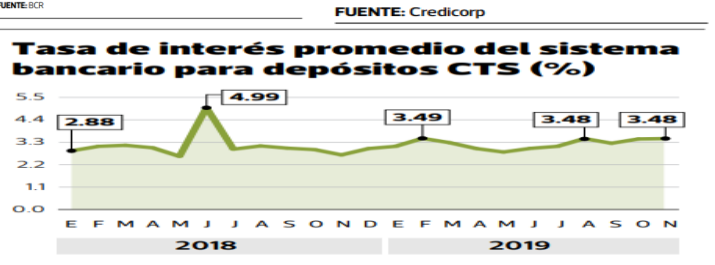
Fuente: SBS

**Evolución de Indicadores Económicos: Perú**



**Indicadores de Credicorp (en millones de soles)**

	III trim. 2019
Ingresos netos por intereses	2 227.4
Utilidad neta	1 093
Créditos	112 209.9
Depósitos y obligaciones	107 391.7
ROE	17.1



Mercado Internacional

8 de noviembre de 2019

HECHOS DE IMPORTANCIA

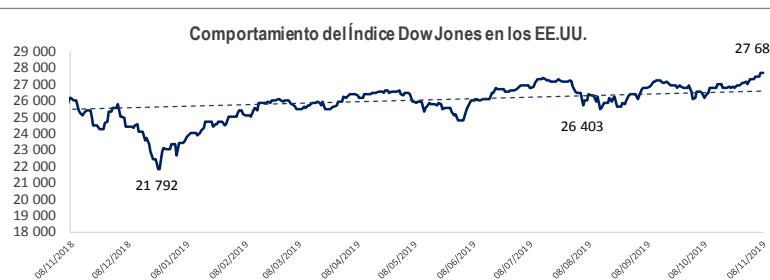
El presidente de Estados Unidos, Donald Trump, dijo el viernes que no ha acordado revertir los aranceles sobre bienes chinos, lo que generó nuevas dudas sobre cuándo las dos economías más grandes del mundo pondrán fin a una guerra comercial que ha frenado el crecimiento global desde que estalló hace 16 meses. Funcionarios de ambos países dijeron el jueves que Estados Unidos y China habían acordado revertir los aranceles impuestos a los bienes provenientes del otro país en la "Fase 1" del acuerdo comercial. Pero la idea encontró una fuerte resistencia dentro del gobierno de Trump, informó Reuters horas más tarde. Estas divisiones quedaron expuestas el viernes, cuando Trump dijo a reporteros en la Casa Blanca que no ha acordado revertir los aranceles ya establecidos. El mandatario sostuvo además que China desea alcanzar un trato más que lo que él quiere y agregó que los aranceles impuestos por Washington generan "miles de millones de dólares" para las arcas de Estados Unidos. Expertos dentro y fuera del gobierno estadounidense advierten que la "Fase 1" del pacto comercial aún podría desmoronarse.

Las exportaciones alemanas se apuntaron en septiembre su mayor subida en casi dos años, según datos publicados el viernes, lo que supuso un alivio ante la preocupación generalizada de que la mayor economía de Europa entre en recesión en el tercer trimestre. La Oficina Federal de Estadísticas dijo que las exportaciones aumentaron un 1,5% desestacionalizado en septiembre. Se trató de su mayor alza desde noviembre de 2017 y superó por mucho las expectativas de analistas de una mejora del 0,4%. Los fabricantes alemanes, muy dependientes de las exportaciones, han estado sufriendo por la desaceleración de la economía mundial y la incertidumbre empresarial ligada a la guerra comercial entre Estados Unidos y China, además del largo proceso de salida de Reino Unido de la Unión Europea. La economía se contrajo un 0,1% en el segundo trimestre y datos recientes sugieren que las manufacturas tuvieron un pobre desempeño en el tercero, lo que podría empujar a Alemania a la recesión, generalmente definida como dos trimestres de contracción consecutivos. Un panel de economistas que asesora al gobierno dijo el miércoles que la tendencia alcista alemana en el largo plazo había concluido y advirtió que la economía del país está especialmente en riesgo por una posible escalada de los conflictos comerciales. No obstante, indicaron que no esperan "una recesión amplia y profunda".

	Cierre	Var 1-d%	Var 30-d%	YTD% 2019
DOW JONES (EE.UU)	27 681	0.02	5.07	18.66
NASDAQ (EE.UU)	8 475	0.48	7.23	27.73
S&P 500 (EE.UU)	3 093	0.26	5.95	23.39
FTSE (Inglaterra)	7 359	-0.63	2.69	9.38
DAX (Alemania)	13 229	-0.46	9.38	25.28
NIKKEI (Japón)	23 392	0.26	9.02	16.87
SHANGAI (China)	2 964	-0.49	1.34	18.86

Monedas	Cierre Spot	Variación %			
		1 d	7 d	30 d	YTD 2019
EURO (\$/€)	1.1018	-0.29	-1.33	0.43	-3.92
YEN Japonés (¥/\$)	109.26	-0.02	0.99	1.66	-0.39
LIBRA (\$/£)	1.277	-0.34	-1.33	4.65	0.16
FRANCO Suizo (fr/\$)	0.997	0.23	1.19	0.15	1.56
YUAN Chino (¥/\$)	6.996	0.25	-0.54	-1.91	1.71

Bancos Centrales - Tasas Referenciales	Hoy	Variación (en pbs)		
		1 semana	1 mes	1 año
EE.UU.	1.75	0	-25	-50
ZONA EURO	0.00	0	0	0
INGLATERRA	0.75	0	0	0
CANADÁ	1.75	0	0	0
JAPÓN	-0.10	0	0	0



Comentario del Mercado Accionario de Estados Unidos

Los tres principales índices bursátiles de Estados Unidos cerraron el viernes en niveles récord y el S&P 500 registró ganancias por quinta semana consecutiva de ganancias, ya que los inversores dejaron de lado las preocupaciones sobre el progreso de las conversaciones comerciales entre Washington y Pekín. Ayudando a impulsar al S&P 500, Walt Disney Co. DIS.N ganó un 3,8% después de informar resultados trimestrales que mostraron que gastó menos de lo que había proyectado en su servicio de transmisión por internet Disney+. El Promedio Industrial Dow Jones DJI subió 6,44 puntos, o un 0,02%, a 27.681,24 unidades, mientras que el S&P 500 .SPX ganó 7,9 puntos, o un 0,26%, a 3.093,08 unidades. El Nasdaq Composite .IXIC, en tanto, ganó 40,80 puntos, o un 0,48%, a 8.475,31 unidades.

Comentario de Principales Divisas Internacionales

El dólar tocó máximos de tres semanas el viernes a medida que disminuía el apetito por las monedas de mayor rendimiento ante la renovada incertidumbre sobre una posible reversión de aranceles, un componente importante de un acuerdo comercial preliminar entre Estados Unidos y China. El yen japonés, otro activo seguro, también avanzó en la sesión. En las operaciones de la tarde, el índice dólar subió un 0,2% a 98,362. DXY después de alcanzar un máximo de tres semanas, impulsado por las ganancias frente al euro, que cayó un 0,29% a 1,1018 dólares.

	Producto Bruto Interno (%)			
	2017	2018	2019*	2020*
- Mundo	3.7	3.6	3.0	3.4
- Estados Unidos	2.2	2.9	2.4	2.1
- Eurozona	2.4	1.9	1.2	1.4
- Alemania	2.5	1.5	0.5	1.2
- China	6.9	6.6	6.1	5.8
- Japón	1.7	0.8	0.9	0.5

Fuente: Fondo Monetario Internacional - Octubre 2019 \*Proyecciones

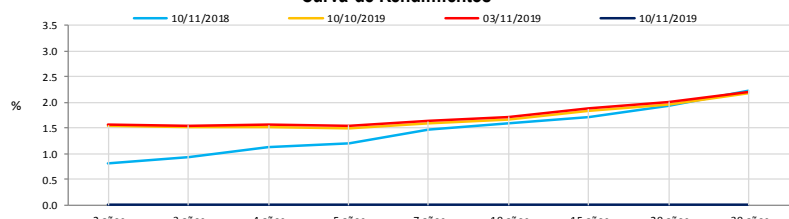
COMMODITIES	Hoy	Ayer	Var - 1d	Var - 7d	Var - 30d	YTD 2019
Oro (\$/oz)	1 458.9	1 468.5	-9.6	-55.5	-46.7	176.5
Plata (\$/oz)	16.8	17.1	-0.3	-1.3	-0.9	1.3
Cobre (\$/TM)	5 910.8	5 966.5	-55.8	83.8	259.5	-38.3
Zinc (\$/TM)	2 523.5	2 531.0	-7.5	-57.5	196.5	5.0
Eslañño (\$/TM)	16 686.0	16 556.0	130.0	201.0	269.5	-2 834.0
Plomo (\$/TM)	2 111.5	2 114.0	-2.5	-58.8	-13.8	104.5
WTI (\$/barril)	57.2	57.2	0.1	1.0	4.7	11.8
Brent (\$/barril)	63.0	62.7	0.3	1.3	4.7	9.8

Precios Spot

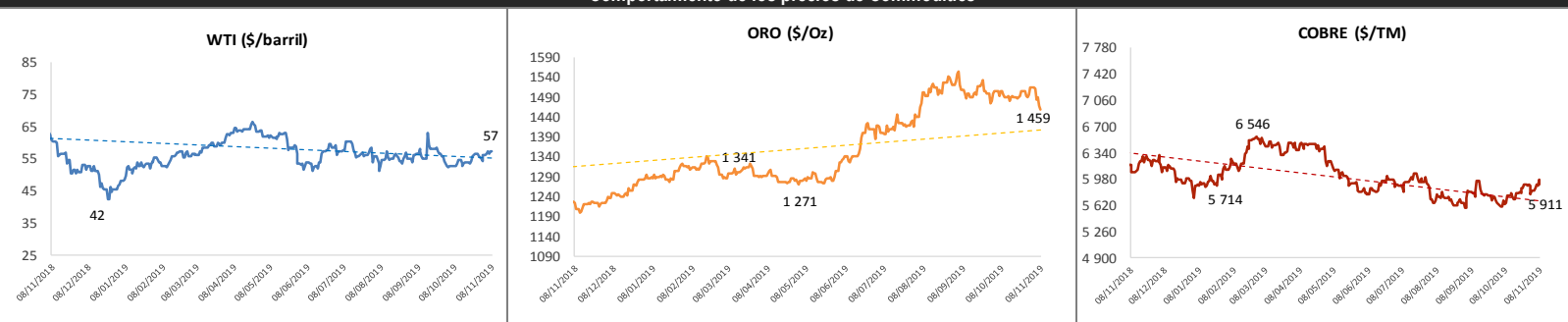
Bonos del Tesoro Público de los EEUU

Treasuries	Hoy Yield	Variación (en pbs)		
		1 día	YTD 2019	1 año
2 Años	1.68	0.70	-81	-129
3 Años	1.71	1.30	-76	-134
5 Años	1.75	1.50	-77	-135
10 Años	1.94	2.40	-74	-130
15 Años	2.12	2.70	-65	-119
20 Años	2.28	2.90	-57	-107
30 Años	2.43	2.60	-59	-101

Curva de Rendimientos



Comportamiento de los precios de Commodities



Fuente: Bloomberg, Reuters

Este reporte se publica con fines informativos. El Banco de la Nación no se responsabiliza por cualquier error u omisión en su contenido, ni con los resultados de las decisiones de inversión por parte de los inversionistas.

Jefe de Estadística y Estudios Económicos: Erick Mendoza La Torre  
Teléfono: 5192000 - anexo 96052

GERENCIA FINANZAS Y CONTABILIDAD

Redes Sociales: @BancoNacion  
mizurano@bn.com.pe