

Mercado Nacional y Regional

9 de abril de 2019

La Bolsa de Valores de Lima finalizó la jornada con leves descensos, afectada por una toma de ganancias en acciones líderes de los sectores minería y financiero. En la sesión se registró un moderado volumen de negocios dominado por las operaciones con acciones del consorcio financiero InterCorp Financial Services. El índice S&P/BVL Perú General cerró este martes en 21.272,66 puntos, tras registrar una baja de un 0,76%, en una sesión en la que se negociaron 34'401,342 soles (equivalentes a 10'453,158 dólares) en 308 operaciones. Cotizaron acciones de 48 empresas de las que 14 subieron, 19 bajaron y 15 se mantuvieron estables. Las acciones que más subieron fueron MSCI ACVM ETF comunes (13,56%), Gold Miners Index Bull (9,90%), Apple (2,49%) y Minas Buenaventura comunes (1,51%). Bajaron las acciones de Alcorp de inversión (-5,12%), Minera El Brocal (-4,32%), Nexa Resources Perú de inversión (-4,0%), Credicorp (-1,97%) y Luz del Sur (-1,64%).

	Indice Cierre	Var 1-d%	Var 30-d%	YTD 2019
Lima (IGBVL)	21 273	-0.76	3.78	9.93
Lima (SBVL)	28 376	-0.29	2.88	7.05
Bogotá (IGBC)	13 244	-0.07	7.56	18.84
Buenos Aires (MERVAL)	31 743	-4.04	-3.87	4.79
México (IPC)	45 152	-0.63	8.57	8.43
Santiago (IPSA)	5 282	0.13	0.13	3.45
Sao Paulo (IBOVESPA)	96 292	-1.11	0.97	9.56

Fuente: Bloomberg - BVL

Tipo de cambio /Este año se generaría más empleo formal en regiones que en Lima

La moneda peruana borró el martes las ganancias de la sesión anterior por demandas de dólares de inversores extranjeros, y porque algunos bancos locales se encuentran cerca del límite de ventas forward que permite el Banco Central, dijeron operadores. El sol bajó un 0,18 por ciento a 3,294/3,295 unidades por dólar; frente a las 3,288/3,289 unidades del lunes, con negocios que sumaron 504 millones de dólares.

El BCP estimó que el dinamismo del empleo formal se dará por la inversión privada que crecería 5,5%, aunque esta tasa es menor al 6,5% que estimó el Banco Central de Reserva (BCR) en su último Reporte de Inflación de marzo. El gerente de Estudios Económicos del BCP, Carlos Prieto, afirmó que este resultado se logrará por la dinámica que se observa en la construcción de proyectos mineros, de infraestructura, expansión de centros comerciales, puertos, aeropuertos y hoteles. El año pasado, el crecimiento del empleo formal fue mayor en las regiones, con una tasa de 6,5%, mientras que en Lima fue de solo 2,1%. En promedio creció 3,9% a nivel nacional. "Esperamos una dinámica similar este año con un crecimiento de 4%, con un empleo formal más dinámico fuera de Lima, explicado por el dinamismo de las agroexportaciones y el desarrollo de proyectos mineros", explicó Prieto. A la otra cara de la moneda la tendrá la inversión pública. A diferencia del BCR que proyecta una expansión de solo 1% para este año, el BCP cree que podría haber una contracción. Prieto explicó que generalmente, cuando hay cambios de autoridades locales y regionales, como ocurrió a inicios de este año, hay una caída de la inversión pública y toma alrededor de cuatro trimestres volver al terreno positivo. 3,7% Crecería el PBI. El BCP mantuvo su proyección para este año. El primer semestre la expansión sería de 3%. Mientras que el Fondo Monetario Internacional (FMI) afirmó que el Perú tendrá el segundo crecimiento más alto de la región este año, con una tasa de 3,9%.

Fuente: Reuters, Gestión

Banca ahora otorga créditos desde S/ 200 a través de canales digitales

La premisa del banco BCP es sacar el máximo partido a los modelos de distribución de productos financieros distintos de las tradicionales oficinas bancarias. Incluso esa estrategia, que le permite generar una oferta personalizada a sus clientes, apunta a dar préstamos a segmentos de la población que antes no atendía. Así, el gerente central de banca minorista del BCP, Percy Urteaga, reveló que hoy esa institución financiera otorga préstamos desde S/ 200, cuando antes el monto mínimo de los créditos no bajaba de S/ 1,500. Las ventas digitales de productos de préstamo (loans), a través de la web, pero también de los smartphones, es la punta de lanza del banco para ampliar su base de sujetos de crédito e incluir a personas que incluso reciben una remuneración mensual desde S/ 600. De los 33 millones de peruanos, 16 millones son usuarios de Internet móvil (a través de smartphone), según el banco, que ve en estas cifras la clave para su expansión. "Cambiamos la estrategia a mobile first", refirió el gerente del BCP tras detallar que ahora solo el 5% de las transacciones se dan en las oficinas del banco, mientras que el 52% se hace mediante canales digitales.

Por otro lado, en el primer trimestre del año, el flujo de capitales que entró al país alcanzó una cifra récord, al superar los S/10,000 millones. En ese contexto, estimó que en el corto plazo el dólar podría mantenerse en los niveles actuales -en torno a S/ 3,30-, e incluso surgirían mayores presiones depreciatorias (a la baja) sobre el billete verde. En lo que va del año, la divisa estadounidense retrocedió frente al sol 2,2%. Así, estimó que al término del 2019, el dólar podría subir desde los niveles actuales hasta S/ 3,35. Si se exacerbaba la desaceleración de la economía mundial, especialmente la de EE.UU., en algún momento los inversionistas buscarían refugio de valor, y así, los capitales que entraron fuertemente a países como Perú, se reducirían, explicó Prieto. Ahora, el BCP proyecta que el BCR no realizará cambios este año en su tasa referencial, cuando a fines del 2018 las estimaciones del banco apuntaban a dos subidas. Prieto explicó que la modificación en la proyección se debe a la conjunción de tres factores: la desaceleración mundial, un crecimiento del país en el primer trimestre más débil de lo esperado y el cambio en el sesgo (a la baja) de proyección de inflación del propio BCR.

Fuente: Gestión

Riesgo País (Embi+)	Spread				Clasificación Fitch Riesgo Soberano
	Hoy	-1d	-7d	-30d	
Mdos. Emergentes	401	400	401	405	
Argentina	815	803	763	764	B
Brasil	251	251	254	251	BB-
Colombia	180	180	186	196	BBB
Chile	128	128	131	135	A+
Ecuador	563	565	563	541	-
México	198	200	206	215	BBB+
Panamá	127	130	132	142	BBB
Perú	98	97	102	114	A-
Uruguay	171	170	172	180	BBB-
Venezuela	5 196	5 187	5 083	5 142	CC

Fuente: Reuters

Monedas	Cotización por US\$	Variación %			
		-1d	-7d	-30d	YTD 2019
Sol	3.30	0.21	-0.42	-0.51	-2.20
Real Brasileño	3.85	0.06	-0.02	-0.33	-0.55
Peso Mexicano	18.93	-0.19	-1.54	-2.88	-3.66
Peso Chileno	663.95	0.04	-1.38	-1.12	-4.33
Peso Argentino	43.39	-0.71	1.54	5.35	15.19
Peso Colombiano	3 103.35	-0.38	-1.27	-2.24	-4.50

Fuente: Bloomberg - Datalec

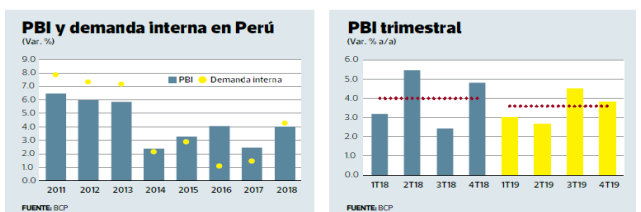
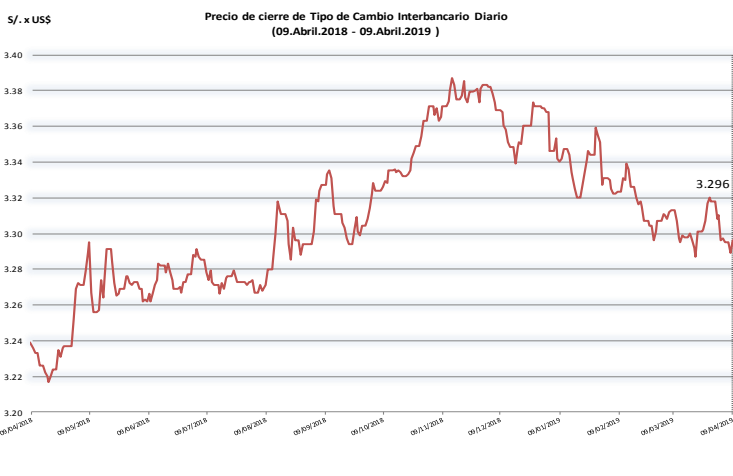
Tasas de Interés Diarias del Sistema Bancario (Prom.)

Tasas Activas	Hoy	Moneda Nacional			Hoy	Moneda Extranjera		
		-1d	-30d	-360d		-1d	-30d	-360d
Corporativo	4.71	4.73	4.89	3.89	3.75	3.75	4.19	3.22
Microempresas	32.97	33.10	32.57	36.03	15.26	15.20	16.18	9.64
Consumo	40.78	40.65	40.99	42.93	35.07	35.01	35.82	33.79
Hipotecario	7.93	7.93	8.00	7.43	6.34	6.34	6.32	5.91

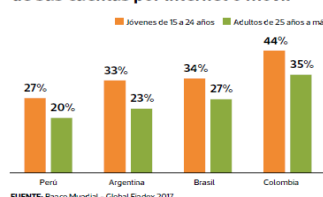
Tasas Pasivas	Hoy	Moneda Nacional			Hoy	Moneda Extranjera		
		-1d	-30d	-360d		-1d	-30d	-360d
Ahorro	0.30	0.30	0.31	0.31	0.13	0.13	0.13	0.13
Plazo	2.82	2.81	2.85	2.63	1.82	1.82	1.94	1.23
CTS	3.22	3.21	3.56	3.16	1.59	1.59	1.41	1.44

Fuente: SBS

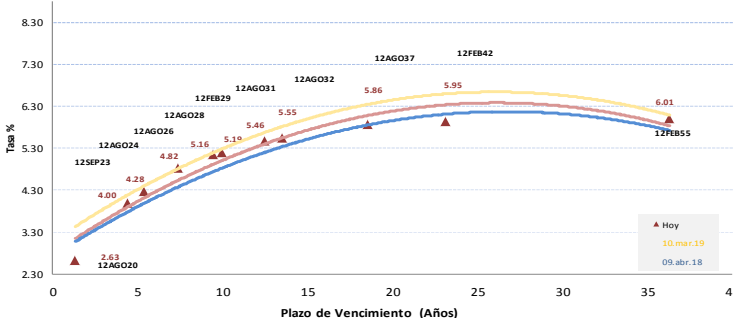
Evolución de Indicadores Económicos: Perú



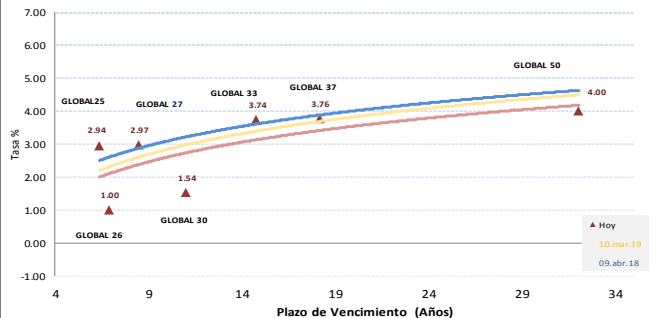
Usuarios que verifican los movimientos de sus cuentas por Internet o móvil



Rendimiento Bonos Soberanos



Rendimiento Bonos Globales



Este reporte se publica con fines informativos. El Banco de la Nación no se responsabiliza por cualquier error u omisión en su contenido, ni con los resultados de las decisiones de inversión por parte de los inversionistas.

HECHOS DE IMPORTANCIA

En su tercer recorte significativo desde octubre a sus perspectivas, el FMI afirmó que algunas de las principales economías, incluyendo a China y Alemania, podría requerir medidas de corto plazo para apoyar el crecimiento. El fondo dijo que aún espera que una fuerte desaceleración en Europa y en algunas economías de los mercados emergentes dé paso a una aceleración general en la segunda mitad de 2019. "Sin embargo, la posibilidad de nuevas revisiones a la baja es alta y el balance de riesgos sigue con un sesgo bajista", dijo el FMI en su informe de Perspectivas de la Economía Mundial, en el marco de las reuniones que sostendrán en Washington esta semana funcionarios del organismo y del Banco Mundial. La economía global probablemente crecerá un 3,3 % este año, su expansión más floja desde 2016. Más de dos tercios de la desaceleración que se espera para 2019 se debe a problemas en las naciones ricas. "En este contexto, evitar los errores políticos que podrían dañar la actividad económica debería ser la principal prioridad", destacó el FMI. El nuevo pronóstico del FMI asume un "Brexit" ordenado, pero el prestamista dijo que un proceso caótico podría reducir más de 0,2 puntos porcentuales al crecimiento mundial en 2019. El FMI dijo que el Banco de Inglaterra debería ser "cauteloso" con respecto a su política de tasas de interés, un aparente consejo que apunta a que el organismo debería esperar antes de subir los tipos. El crecimiento económico de Europa ya se está desacelerando sustancialmente y representó gran parte de la reducción del pronóstico de crecimiento global.

El Banco Central Europeo (BCE) dejó el miércoles sin cambios su política monetaria ultra expansiva, tal como anticipaba el mercado, a la espera de que sus recientes estímulos monetarios surtan efecto en la economía y contrarresten la desaceleración global. "Necesitamos más información y contaremos con esos datos entre este mes y junio", declaró Draghi en una rueda de prensa después de la divulgación del comunicado de política monetaria del banco central. Draghi añadió, sin embargo, que el debilitamiento de la inflación "probablemente llegará a su punto más bajo en septiembre y que los miembros del consejo de gobierno del BCE reconocen que existe una solidez subyacente en la economía. "Las probabilidades estimadas de una recesión siguen siendo bajas", concluyó el funcionario, en relación a los riesgos que enfrenta la economía de la zona euro. En un hecho que agravó las turbulencias mundiales, el presidente estadounidense, Donald Trump, amenazó el martes con imponer aranceles a productos de la Unión Europea por un valor de 11.000 millones de dólares, abriendo un nuevo capítulo en la guerra comercial que posiblemente seguirá minando la confianza. Por otro lado, El Departamento del Trabajo dijo el miércoles que su Índice de Precios al Consumidor (IPC) subió un 0,4 por ciento, impulsado por aumentos en los costos de alimentos, gasolina y arriendos. Fue el mayor incremento desde enero de 2018 y se produce tras el alza de 0,2 por ciento de febrero. En los 12 meses hasta marzo, el IPC subió un 1,9 por ciento. En el año a febrero se registró un alza del 1,5 por ciento, la menor desde septiembre de 2016.

	Cierre	Var 1-d%	Var 30-d%	YTD% 2019
DOW JONES (EE.UU)	26 151	-0.72	2.75	12.10
NASDAQ (EE.UU)	7 909	-0.56	6.76	19.20
S&P 500 (EE.UU)	2 878	-0.61	4.93	14.81
FTSE (Inglaterra)	7 426	-0.35	4.52	10.37
DAX (Alemania)	11 851	-0.94	3.43	12.23
NIKKEI (Japón)	21 803	0.19	3.70	8.93
SHANGAI (China)	3 240	-0.16	9.08	29.90

Comentario del Mercado Accionario Estados Unidos

Wall Street cerró este martes con pérdidas y el Dow Jones de Industriales, su principal indicador, bajó un 0.72% tras una jornada de preocupación por la escalada de tensión comercial entre EEUU y la Unión Europea, y la rebaja de previsiones globales del FMI. Al término de la sesión en la Bolsa de Nueva York, el Dow Jones restó 190.44 puntos, hasta situarse en 26.151 enteros, a la vez que el selectivo S&P 500 retrocedió un 0.61% o 17,57 enteros, hasta 2.878,20. El índice compuesto del mercado Nasdaq, que aglutina a las principales tecnológicas del mercado, descendió un 0.56% o 44,61 enteros, hasta 7.909,28. Por sectores, el más perjudicado fue el industrial (-1.19%), por delante del energético (-0.87%) y el de los bienes no esenciales (-0.75%), mientras que solo repuntaron significativamente las empresas de servicios públicos (0.26%).

Monedas	Cierre Spot	Variación %			YTD 2019
		1 d	7 d	30 d	
EURO (\$/€)	1.1263	0.00	0.53	0.25	-1.78
YEN Japonés (¥/\$)	111.14	-0.30	-0.16	-0.03	1.32
LIBRA (\$/£)	1.305	-0.07	-0.58	0.28	2.34
FRANCO Suizo (fr/\$)	1.000	0.11	0.21	-0.81	1.82
YUAN Chino (¥/\$)	6.712	-0.07	-0.17	-0.14	-2.42

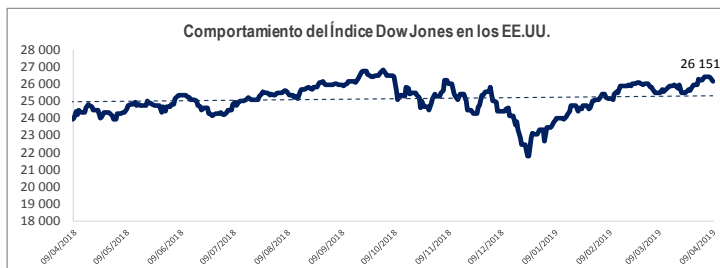
Comentario de Principales Divisas Internacionales

El dólar retrocedía el martes por segundo día consecutivo, en medio de la inquietud de los inversores por las disputas comerciales, luego del anuncio de Estados Unidos de que aplicará aranceles a una nueva lista de productos europeos. El dólar subió este martes sutilmente ante el euro y cerró en terreno mixto frente al resto de divisas destacadas en una sesión afectada por tensiones en materia comercial creadas entre EE.UU. y la UE y la rebaja de las previsiones de crecimiento del Fondo Monetario Internacional (FMI). Al término de la sesión en los mercados de Nueva York, un dólar se cambiaba a 0,8880 euros frente a los 0,8879 de la última sesión, y por un euro se pagaban 1,1263 dólares.

Bancos Centrales - Tasas Referenciales	Hoy	Variación (en pbs)		
		1 semana	1 mes	1 año
EE.UU.	2.50	0	0	75
ZONA EURO	0.00	0	0	0
INGLATERRA	0.75	0	0	25
CANADÁ	1.75	0	0	50
JAPÓN	-0.10	0	0	0

	Producto Bruto Interno (%)			
	2016	2017	2018*	2019*
- Mundo	3.2	3.7	3.7	3.7
- Estados Unidos	1.5	2.2	2.9	2.5
- Eurozona	1.8	2.4	2.0	1.9
- Alemania	1.9	2.5	1.9	1.9
- China	6.7	6.9	6.6	6.2
- Japón	1.0	1.7	1.1	0.9

Fuente: Fondo Monetario Internacional - Octubre 2018

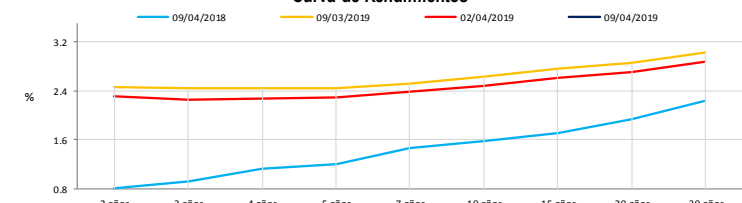


COMMODITIES	Hoy	Ayer	Var - 1d	Var - 7d	Var - 30d	YTD 2019
Oro (\$/oz)	1 304.1	1 297.5	6.6	11.6	5.7	21.6
Plata (\$/oz)	15.2	15.3	-0.0	0.1	-0.1	-0.3
Cobre (\$/TM)	6 476.3	6 459.8	16.5	62.8	53.3	527.3
Zinc (\$/TM)	2 921.0	2 956.0	-35.0	1.0	197.5	402.5
Estaño (\$/TM)	20 967.0	20 940.0	27.0	-323.0	-453.0	1 447.0
Plomo (\$/TM)	1 956.0	1 972.3	-16.3	-10.5	-117.5	-51.0
WTI (\$/barril)	64.0	64.4	-0.4	1.4	7.9	18.6
Brent (\$/barril)	70.6	70.8	-0.3	1.3	5.4	17.4

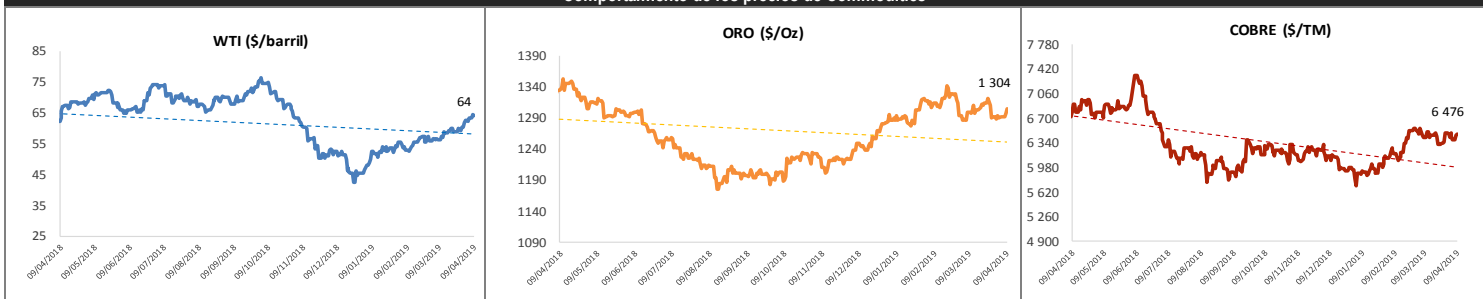
Bonos del Tesoro Público de los EEUU

Treasuries	Hoy Yield	Variación (en pbs)		
		1 día	YTD 2019	1 año
2 Años	2.35	-1.20	-14	7
3 Años	2.30	-1.30	-16	-11
5 Años	2.31	-2.20	-21	-29
10 Años	2.50	-2.20	-18	-28
15 Años	2.64	-1.70	-13	-16
20 Años	2.73	-1.80	-11	-15
30 Años	2.92	-1.30	-10	-10

Curva de Rendimientos



Comportamiento de los precios de Commodities



Fuente: Bloomberg, Reuters

Este reporte se publica con fines informativos. El Banco de la Nación no se responsabiliza por cualquier error u omisión en su contenido, ni con los resultados de las decisiones de inversión por parte de los inversionistas.

Jefe de Estadística y Estudios Económicos: Erick Mendoza La Torre
Teléfono: 5192000 - anexo 96052