

Mercado Nacional y Regional

Los principales índices de la bolsa peruana bajaron, presionados por acciones del sector financiero y de consumo, atenuados por el avance del sector minero, en medio del avance del precio del cobre. El índice general de la bolsa limeña perdió un 0,13% a 19.034,39 puntos, y el índice selectivo de las 25 acciones más líquidas bajó 0,21%, a 24.185,85 unidades. En la sesión se negociaron 20 millones de soles y entre las acciones que bajaron está el conglomerado financiero Credicorp (-0,76%, a 203,44 soles), IFS (-1,01%, a 39,05 dólares), Banco Continental (-0,31%, a 3,21 soles), las de consumo In Retail (-1,38%, a 35,75 dólares), la relacionada al sector construcción Ferreyros (-0,51%, a 1,96 soles), y la de electricidad Luz del Sur (-1,63%, a 23,50 soles). Entre las que subieron están las mineras Volcán (0,93%, a 0,435 soles), Buenaventura (0,6%, a 14,50 dólares).

	Índice Cierre	Var 1-d%	Var 30-d%	YTD 2019
Lima (IGBVL)	19 034	-0.13	-0.92	-1.63
Lima (ISBVL)	24 186	-0.21	0.38	-8.76
Bogotá (IGBC)	12 874	-0.26	0.94	15.53
Buenos Aires (MERVAL)	31 743	4.63	11.65	4.79
México (IPC)	42 930	1.01	0.80	3.10
Santiago (IPSA)	5 056	0.47	3.60	-0.97
Sao Paulo (IBOVESPA)	101 817	0.56	-1.18	15.85

Fuente: Bloomberg - BVL

Tipo de cambio / Negocios con aplicativos impulsan los préstamos personales en cuotas

La moneda peruana bajo levemente en una jornada volátil donde se negociaron 471 millones de dólares, en tanto a nivel regional la mayoría de mercados corrieron con alzas por un aumento del apéto por los activos de riesgo ante un mejor panorama para la nueva ronda de negociaciones comerciales entre China y EEUU y por expectativas de que el Brexit pueda lograrse a finales del mes. El sol peruano se depreció un 0,06% a 3,368 unidades, desde los 3,366 unidades de la sesión anterior. En lo que va del año el sol cayó 0,06%, mientras que el año pasado retrocedió 4,08%.

Los modelos de negocios y de ventas que utilizan aplicativos como medio de pago vienen creciendo significativamente. Estos formatos estarían contribuyendo a los niveles de empleo y consumo de las personas en los últimos meses, señala un reporte de Scotiabank. Además, es posible que estén generando un aumento en la bancarización al reemplazar el efectivo por la digitalización de los pagos, añade. Para hacer transacciones con una app se suele requerir tanto a vendedores como a consumidores una cuenta de depósito en una entidad financiera. Así, en el último año, casi todo el incremento en los depósitos de los bancos, de 8,4%, se debe a un mayor número de ahorristas, mientras que el monto por depositante se mantuvo estable, refiere Scotiabank. Los nuevos negocios con aplicativos también estarían impulsando el crecimiento de los créditos no revolventes (en cuotas) a personas. "Muchos nuevos negocios con app requieren un nivel de capitalización bajo. El requisito de capital, además, es muchas veces transferido a los socios (los conductores de taxis o de entrega a domicilio deben contar con sus propios medios de transporte)", dice el informe. Entonces, en la medida en que estos socios necesitan invertir en sus autos, motos o bicicletas, por su magnitud y naturaleza, esta inversión no se registraría como préstamo de empresas, sino como crédito personal. Según el banco, esta sería una de las razones que explican el fuerte crecimiento del crédito de consumo en cuotas y, sobre todo, del número de deudores de esta modalidad de financiamiento, que viene expandiéndose a una tasa anual de 8%. Algunas entidades financieras están mostrando interés por estos nuevos bancarizados. Recientemente, Mibanco anunció una alianza con Uber para ofrecer microcréditos a los conductores de taxis que los destinen a la conversión a gas de sus vehículos o a imprevisos vinculados a los mismos.

Fuente: MEF, BCRP, Reuters, Gestión

Banco Central mantiene su tasa de interés clave en 2,5% durante octubre

El Banco Central de Reserva (BCR) mantuvo su tasa de interés referencial en 2,5% en octubre, por segundo mes consecutivo, en medio de proyecciones divididas de analistas y bancos en torno a esta variable clave. La autoridad monetaria basó su decisión en que, en setiembre, la tasa interanual de inflación y los indicadores de tendencia inflacionaria se ubicaron dentro del rango meta. El mes pasado la tasa de inflación anual fue de 1,85%, dentro del rango objetivo del instituto emisor (de 1% a 3%). Asimismo, la expectativa de inflación a 12 meses se redujo a 2,21% en setiembre. Otra razón para que el BCR mantuviera su tasa clave es que los indicadores de actividad económica primaria, que mostraron un desempeño negativo en el primer semestre, empezaron a revertirse desde julio. El Banco Central añade que la actividad no primaria sigue recuperándose, al igual que la inversión pública en setiembre, luego de una menor ejecución de esta última en el periodo enero-agosto. Prevé que la recuperación de la inversión estatal continuará el resto del año. Señala que los indicadores de expectativas empresariales se recuperaron ligeramente en setiembre, mientras que los de actividad económica señalan un cierre más gradual de la brecha producto (economía que crece por debajo de su potencial). Sobre el contexto externo, afirma que se mantienen los riesgos respecto de la actividad económica mundial por las tensiones comerciales, aunque esta vez omitió, en su comunicado, la referencia a una alta volatilidad en los mercados financieros, que sí advertía en meses anteriores. El BCR estima que la tasa de inflación interanual seguirá dentro del rango meta y se ubicará alrededor de 2% en el horizonte de proyección, con un sesgo a la baja por la posibilidad de un crecimiento de la demanda interna menor al esperado. Considera apropiado mantener una política monetaria expansiva y resalta que se encuentra atento a la nueva información sobre la inflación y sus determinantes para aplicar, de ser necesario, ajustes a esta posición.

Fuente: Reuters, Gestión, Superintendencia del Mercado de Valores, FMI

Riesgo País (Embi+)	Spread				Clasificación Fitch Riesgo Soberano
	Hoy	-1d	-7d	-30d	
Mdos. Emergentes	393	402	413	413	
Argentina	1 890	2 049	2 190	2 109	CC
Brasil	246	256	264	229	BB-
Colombia	180	182	193	174	BBB
Chile	138	140	148	126	A
Ecuador	763	783	686	638	B-
México	204	210	217	200	BBB
Panamá	124	129	140	109	BBB
Perú	101	105	115	87	BBB+
Uruguay	176	180	185	158	BBB-
Venezuela	21 384	22 664	22 213	14 279	WD

Fuente: Reuters

Monedas	Cotización por US\$	Variación %			
		-1d	-7d	-30d	YTD 2019
Sol	3.37	0.06	-0.18	0.72	-0.06
Real Brasileño	4.11	-0.04	0.66	0.64	6.03
Peso Mexicano	19.45	-0.62	-1.04	-0.23	-1.03
Peso Chileno	718.15	-0.83	0.09	0.91	3.48
Peso Argentino	57.98	0.00	0.40	3.48	53.93
Peso Colombiano	3 459.13	-0.25	0.25	2.90	6.44

Fuente: Bloomberg - Datatec

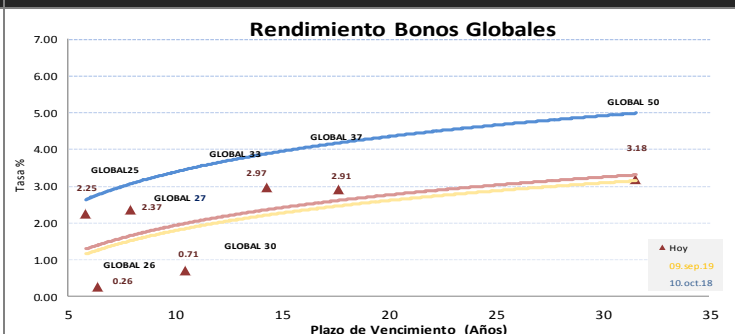
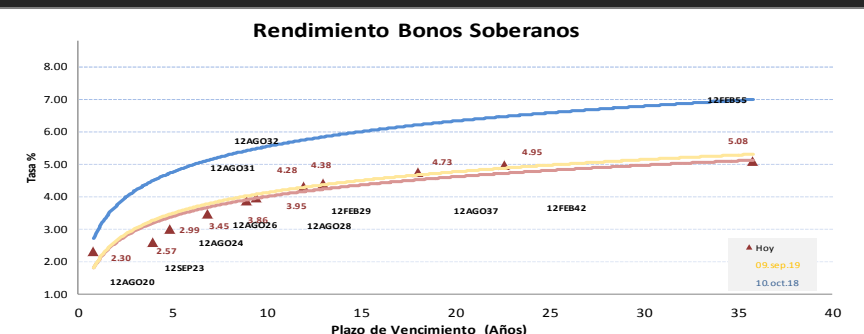
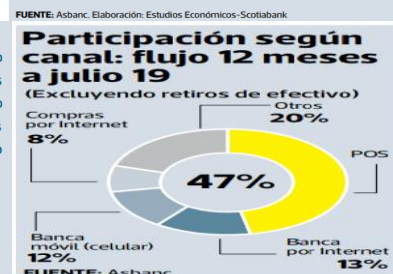
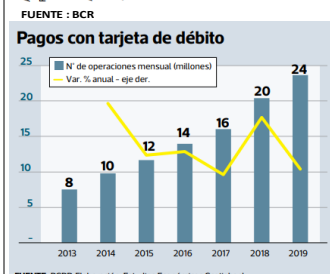
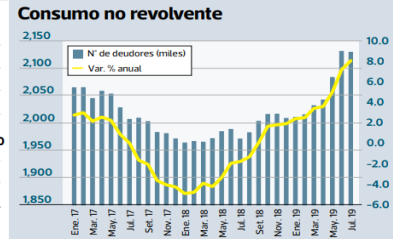
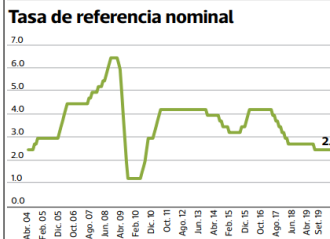
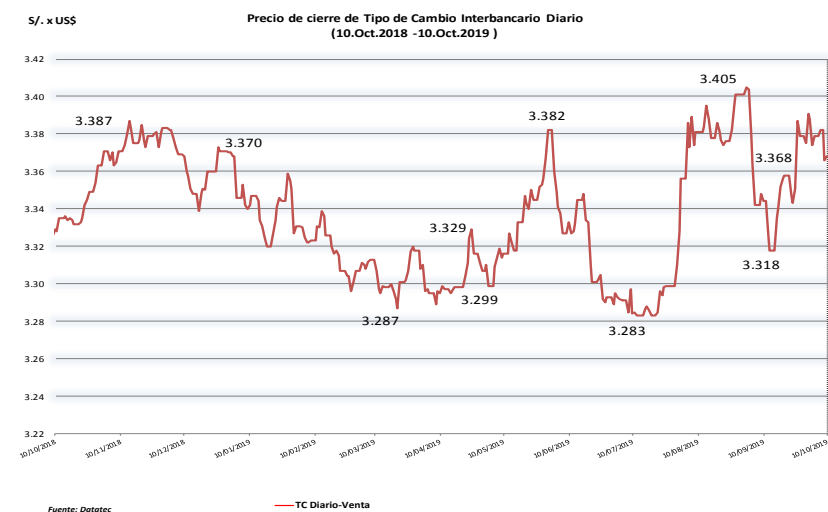
Tasas de Interés Diarias del Sistema Bancario (Prom.)

Tasas Activas	Hoy	Moneda Nacional			Hoy	Moneda Extranjera		
		-1d	-30d	-360d		-1d	-30d	-360d
Corporativo	3.48	3.50	4.04	4.69	3.12	3.14	3.24	3.70
Microempresas	32.60	32.56	33.99	33.52	12.19	12.53	13.05	17.12
Consumo	39.95	39.90	40.75	41.87	35.67	35.64	35.71	34.81
Hipotecario	7.16	7.17	7.34	7.46	5.69	5.66	5.76	6.04

Tasas Pasivas	Hoy	Moneda Nacional			Hoy	Moneda Extranjera		
		-1d	-30d	-360d		-1d	-30d	-360d
Ahorro	0.31	0.32	0.28	0.31	0.14	0.13	0.12	0.12
Plazo	2.34	2.35	2.52	2.89	1.57	1.57	1.69	1.47
CTS	3.42	3.36	3.51	3.02	1.61	1.61	1.38	1.34

Fuente: SBS

Evolución de Indicadores Económicos: Perú



Este reporte se publica con fines informativos. El Banco de la Nación no se responsabiliza por cualquier error u omisión en su contenido, ni con los resultados de las decisiones de inversión por parte de los inversionistas.

Jefe de Estadística y Estudios Económicos: Erick Mendoza La Torre
Teléfono: 5192000 - anexo 96052

Mercado Internacional

HECHOS DE IMPORTANCIA

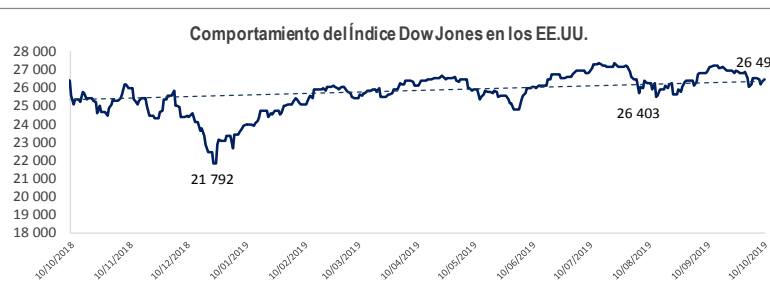
Los ministros de Finanzas de la Unión Europea acordaron los detalles de un presupuesto limitado para la zona euro destinado a inversiones y reformas que entrará en vigor a partir de 2021, dijo el jueves su presidente, Mario Centeno. El presupuesto de la zona euro se situará en torno a los 17.000 millones de euros, es decir, la parte correspondiente a la zona euro de los 25.000 millones que la Comisión Europea propuso para el apoyo a las reformas de la UE. Pero los Gobiernos de la zona euro también acordaron que podrían aumentar ese tamaño a través de un acuerdo intergubernamental, cuyos detalles se resolverán antes de que entre en vigor un nuevo presupuesto de la UE más amplio y a largo plazo a partir de 2021. Los países percibirán, en forma de financiación con cargo al presupuesto, al menos el 70 por ciento de lo que aporten. Cofinanciarán las proyecciones financiadas por el presupuesto en un 25 por ciento. Los ministros acordaron que el 80 por ciento del dinero del presupuesto se asignaría utilizando dos criterios: población y PIB per cápita inverso, mientras que el 20 por ciento puede utilizarse para reaccionar ante los desafíos específicos de cada país mediante el apoyo a paquetes de reformas e inversiones que sean especialmente ambiciosos.

Los precios al consumidor en Estados Unidos se mantuvieron sin cambios en septiembre y la inflación subyacente se desaceleró, lo que apuntó expectativas de que la Reserva Federal baje sus tasas de interés en octubre por tercera vez este año por los riesgos que vive la economía a causa de la tensión comercial. No obstante, la fortaleza del mercado laboral podría complicar la tarea de la Fed. Otros datos conocidos el jueves mostraron un inesperado declive en el número de estadounidenses que presentó solicitudes de beneficios de desempleo la semana pasada. Los despidos siguen bajos incluso a pesar de que las empresas tienen cada vez más dudas sobre si contratar más trabajadores ante la desaceleración de la economía. La tasa de desempleo está cerca de un mínimo de 50 años del 3,5%. La expansión económica, que atraviesa ahora su undécimo año, está amenazada por la guerra comercial entre Washington y Pekín -que dura ya 15 meses-, la desaceleración del crecimiento a nivel mundial y la probable salida sin acuerdo de Reino Unido de la Unión Europea. La guerra comercial ha afectado a la inversión empresarial y contribuyó a que las manufacturas entraran en recesión. El crecimiento se está viendo restringido también por el desvanecimiento del estímulo procedente de la rebaja fiscal de 1,5 billones de dólares del año pasado.

	Cierre	Var 1-d%	Var 30-d%	YTD% 2019
DOW JONES (EE.UU)	26 497	0.57	-1.53	13.59
NASDAQ (EE.UU)	7 951	0.60	-1.65	19.83
S&P 500 (EE.UU)	2 938	0.64	-1.38	17.20
FTSE (Inglaterra)	7 186	0.28	-1.12	6.81
DAX (Alemania)	12 164	0.58	-0.85	15.20
NIKKEI (Japón)	21 552	0.45	0.75	7.68
SHANGAI (China)	2 948	0.78	-2.43	18.20

Monedas	Cierre Spot	Variación %			
		1 d	7 d	30 d	YTD 2019
EURO (\$/€)	1.1005	0.31	0.36	-0.34	-4.03
YEN Japonés (¥/\$)	107.98	0.47	0.99	0.41	-1.56
LIBRA (\$/£)	1.244	1.94	0.90	0.75	-2.44
FRANCO Suizo (f/\$)	0.997	0.11	-0.21	0.49	1.52
YUAN Chino (¥/\$)	7.116	-0.22	-0.45	0.05	3.46

Bancos Centrales - Tasas Referenciales	Hoy	Variación (en pbs)		
		1 semana	1 mes	1 año
EE.UU.	2.00	0	-25	-25
ZONA EURO	0.00	0	0	0
INGLATERRA	0.75	0	0	0
CANADÁ	1.75	0	0	25
JAPÓN	-0.10	0	0	0



Comentario del Mercado Accionario de Estados Unidos

Wall Street subió ante expectativas de que conversaciones comerciales de alto nivel entre EEUU y China al menos terminarán en un acuerdo parcial, mientras las acciones de Apple impulsaban al sector tecnológico. El Promedio Industrial Dow Jones subió un 0,57%, a 26.496,67 unidades, el índice S&P 500 avanzó un 0,64%, a 2.938,13 unidades, y el índice compuesto Nasdaq, ganó un 0,60%, a 7.950,782 unidades. Los principales negociadores comerciales de Estados Unidos y China concluyeron el jueves su primera jornada de reuniones en más de dos meses, en medio del optimismo de grupos empresariales para que se ponga fin a un conflicto que se extiende por más de un año y cancelar un aumento de aranceles por parte de Washington programado para la próxima semana.

Comentario de Principales Divisas Internacionales

El índice dólar .DXY, que mide el desempeño de la moneda estadounidense contra seis divisas, bajó 0,42% a 98,701 unidades. En esa línea, el euro repuntaba luego de conocerse señales de progresos en las conversaciones comerciales entre Estados Unidos y China y la esperanza de un acuerdo sobre el Brexit. De otro lado, los dos líderes más poderosos de la Unión Europea, la canciller alemana Angela Merkel y el presidente francés Emmanuel Macron, se reunirán en el Palacio del Eliseo el domingo antes de la cumbre de la UE del 17 y 18 de octubre. El euro, subió un 0,31% a 1,1005 dólares

	Producto Bruto Interno (%)			
	2017	2018	2019*	2020*
- Mundo	3.7	3.6	3.3	3.6
- Estados Unidos	2.2	2.9	2.3	1.9
- Eurozona	2.4	1.8	1.3	1.5
- Alemania	2.5	1.5	0.8	1.4
- China	6.9	6.6	6.3	6.1
- Japón	1.7	0.8	1.0	0.5

Fuente: Fondo Monetario Internacional - Abril 2019

*Proyecciones

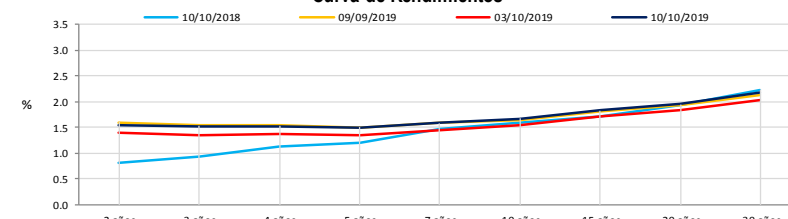
COMMODITIES	Hoy	Ayer	Var - 1d	Var - 7d	Var - 30d	YTD 2019
Oro (\$/oz)	1 494.1	1 505.7	- 11.6	- 11.2	8.3	211.6
Plata (\$/oz)	17.5	17.7	-0.2	-0.0	-0.5	2.0
Cobre (\$/TM)	5 749.5	5 651.3	98.3	121.3	-47.0	- 199.5
Zinc (\$/TM)	2 428.0	2 327.0	101.0	92.5	86.5	- 90.5
Estañó (\$/TM)	16 425.0	16 416.5	8.5	- 27.0	- 1 005.0	-3 095.0
Plomo (\$/TM)	2 158.3	2 125.3	33.0	32.8	52.8	151.3
WTI (\$/barril)	53.6	52.6	1.0	1.1	-3.9	8.1
Brent (\$/barril)	59.4	58.3	1.1	1.5	-4.0	6.2

Precios Spot

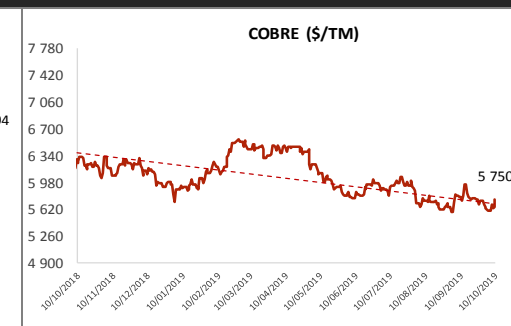
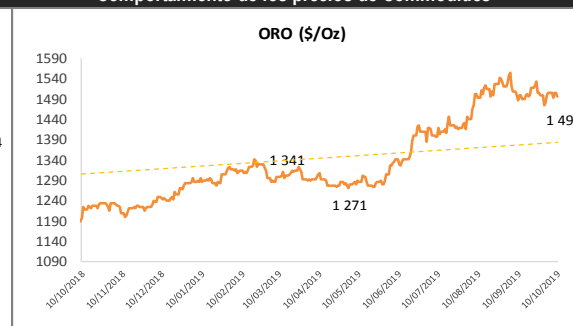
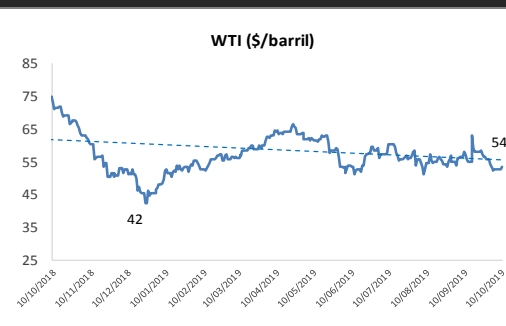
Bonos del Tesoro Público de los EEUU

Treasuries	Hoy Yield	Variación (en pbs)		
		1 día	YTD 2019	1 año
2 Años	1.55	7.80	-95	-130
3 Años	1.51	7.80	-96	-144
5 Años	1.49	8.50	-102	-151
10 Años	1.67	8.70	-101	-149
15 Años	1.83	7.70	-95	-141
20 Años	1.95	7.70	-89	-131
30 Años	2.16	7.90	-85	-118

Curva de Rendimientos



Comportamiento de los precios de Commodities



Fuente: Bloomberg, Reuters

Este reporte se publica con fines informativos. El Banco de la Nación no se responsabiliza por cualquier error u omisión en su contenido, ni con los resultados de las decisiones de inversión por parte de los inversionistas.

Jefe de Estadística y Estudios Económicos: Erick Mendoza La Torre
Teléfono: 5192000 - anexo 96052

GERENCIA FINANZAS Y CONTABILIDAD

Analista: Miguel Luciano Ramírez
mluciano@bn.com.pe