

Mercado Nacional y Regional

11 de septiembre de 2019

Bolsa de Valores de Lima cerró la jornada de hoy con ganancias, en línea con la tendencia regional, ante el impulso de las acciones mineras como Buenaventura, Cerro Verde y Southern Copper en un contexto de alza del precio del oro y acciones financieras como Credicorp. El Índice General de la BVL, el más representativo de la Bolsa local, terminó en el cierre de la sesión subiendo 0.61% a 19,328.81 puntos. Igualmente, el Índice Selectivo conformado por las 15 acciones más negociadas en la BVL, avanza 0.43% a 24,198.06 puntos.

	Índice Cierre	Var 1-d%	Var 30-d%	YTD 2019
Lima (IGBVL)	19 329	0.61	1.06	-0.11
Lima (ISBVL)	24 198	0.43	-0.67	-8.71
Bogotá (IGBC)	12 883	1.00	3.47	15.60
Buenos Aires (MERVAL)	28 618	0.65	3.95	-5.53
México (IPC)	42 749	0.38	7.27	2.66
Santiago (IPSA)	4 957	1.57	2.68	-2.91
Sao Paulo (IBOVESPA)	103 446	0.40	1.50	17.70

Fuente: Bloomberg - BVL

Tipo de cambio/ MEF plantea esquema que subiría el impuesto predial automáticamente

El tipo de cambio del sol frente al dólar cerró la sesión cambiaria de hoy sin variaciones, siguiendo la tendencia regional, en un contexto en el cual el Índice de Precios del Productor subyacente en Estados Unidos se situó por encima de lo previsto, lo que genera expectativa negativa sobre próximas rebajas de las tasas de interés en ese país. La cotización de venta del dólar interbancario se situó en 3.344 soles, mismo nivel al de la jornada previa que culminó en S/ 3.344.

El viceministro de Economía, Michel Canta, también dijo que se busca que los vehículos robados sean exonerados de pagar el impuesto vehicular. La Comisión de Economía debe aprobar la propuesta. 0.5% creció la recaudación del impuesto predial. Según el MEF, esta es la tasa de crecimiento del año 2018. Desde el 2016 se observa una desaceleración con tasas de 7.6% en el año mencionado y 2.4% en el 2017. La baja recaudación municipal, tanto por impuesto predial como por arbitrios, ha llevado al Ministerio de Economía y Finanzas (MEF) a diseñar un nuevo esquema para que los municipios puedan incrementar sus recursos. Es decir, las municipalidades tendrían la facultad de incrementar dichos tributos una vez concluida la vigencia de la licencia correspondiente, sea esta de edificación o habilitación urbana. Actualmente, el incremento del monto del impuesto predial producto de habilitaciones urbanas nuevas y/o edificaciones, es exigible a partir de la recepción y/o la conformidad de obra y declaratoria de edificación, trámites que hacen las personas que solicitan las licencias de construcción. El MEF también plantea realizar cambios en la base imponible del impuesto a las embarcaciones de recreo, distinguiendo personas naturales y empresas. Para las empresas se aplicará el valor original de adquisición, importación o de ingreso al patrimonio, que en ningún caso será menor a los valores referenciales del MEF.

Fuente: Reuters, Gestión

Sunat obtendrá información del exterior de unos 30,000 peruanos

La jefa de la Sunat, Claudia Suárez, aseguró que en diciembre se iniciará la declaración de los bancos peruanos para determinar quiénes son los beneficiarios finales del dinero que reciben. 6,000 expedientes hay actualmente en el Tribunal Fiscal por S/ 31,000 millones. 26% del monto que figura en los expedientes (S/ 7,000 millones) son de 46 empresas. "Hacia setiembre del próximo año, estaríamos recibiendo información bancaria y financiera de 113 países que está referida a por lo menos 30,000 personas, entre naturales y jurídicas. Es información a la que hoy la administración no puede acceder", afirmó la jefa de la Sunat. Esto en el marco de las recomendaciones de la Organización para la Cooperación y el Desarrollo Económicos (OCDE) para combatir la erosión de las bases imponibles y el traslado de beneficios. La jefa de la Sunat también refirió que desde diciembre de este año se iniciará la declaración de los bancos peruanos sobre quiénes son los beneficiarios finales del dinero que reciben. Asimismo, en enero del próximo año, los bancos deberán presentar información bancaria y financiera, porque la Sunat ya tiene acceso al secreto bancario para fines de intercambio de información y de uso interno. Negocios digitales Para próximo año, la Sunat espera que ya se tenga en vigencia la norma que les permita fiscalizar los negocios digitales como los servicios que se ofrecen a través de aplicativos móviles. "Necesitaría publicarse (la norma) este año y es una propuesta que probablemente va a hacer llegar el MEF al Congreso la regulación sobre la economía digital. Esto es para gravar los servicios digitales que hoy en día no en todos los casos están gravados y atendiendo a la acción número 1 del marco inclusivo de BEPS debe incorporarse", dijo

Fuente: Gestión

Riesgo País (Embi+)	Spread				Clasificación Fitch Riesgo Soberano
	Hoy	-1d	-7d	-30d	
Mdos. Emergentes	413	413	427	434	
Argentina	2 061	2 109	2 336	1 468	
Brasil	228	229	247	239	BB-
Colombia	171	174	177	188	BBB
Chile	126	126	132	138	A+
Ecuador	636	638	657	706	-
México	201	200	213	221	BBB+
Panamá	111	109	119	132	BBB
Perú	88	87	96	109	A-
Uruguay	158	158	165	178	BBB-
Venezuela	14 334	14 279	12 954	12 193	

Fuente: Reuters

Monedas	Cotización por US\$	Variación %			
		-1d	-7d	-30d	YTD 2019
Sol	3.34	0.00	-0.80	-1.09	-0.77
Real Brasileño	4.07	-0.34	-0.62	2.10	5.00
Peso Mexicano	19.51	0.07	-1.07	-0.47	-0.72
Peso Chileno	715.34	0.52	-1.15	0.18	3.07
Peso Argentino	56.17	0.26	0.29	5.99	49.13
Peso Colombiano	3 375.49	0.41	-0.62	-1.50	3.87

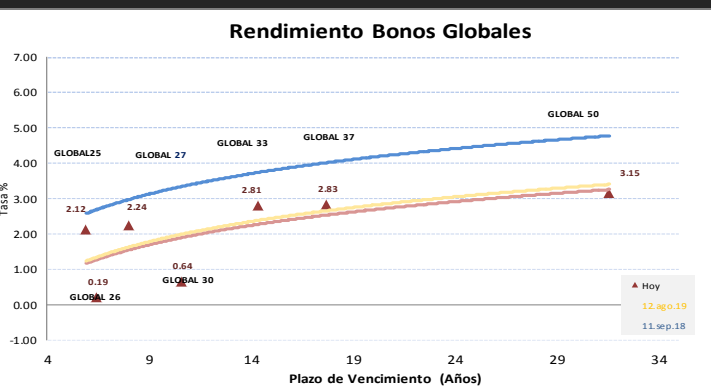
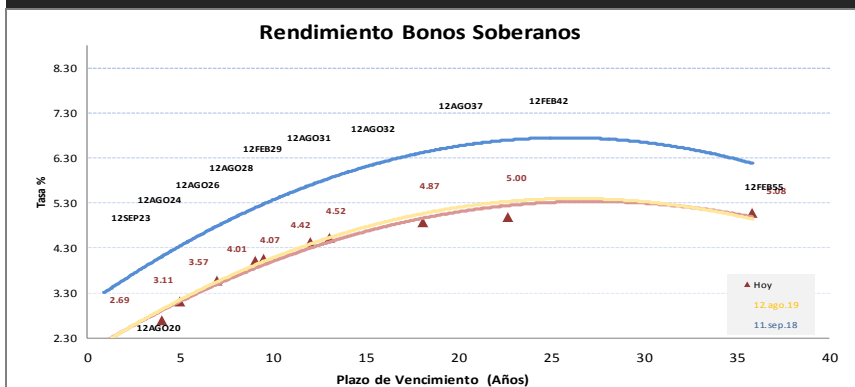
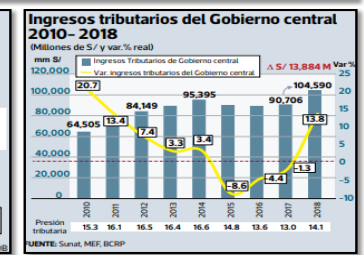
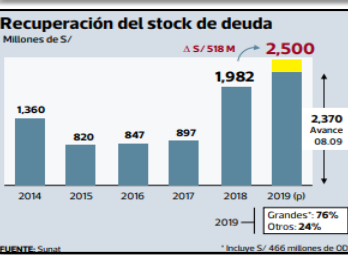
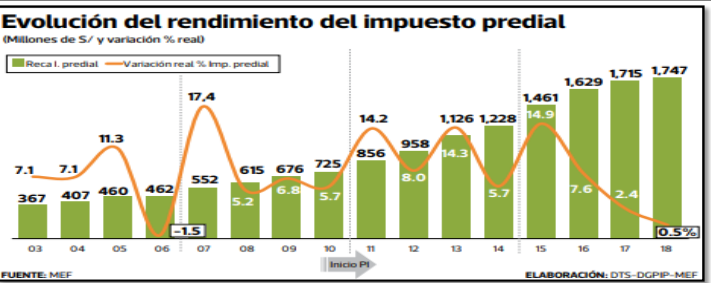
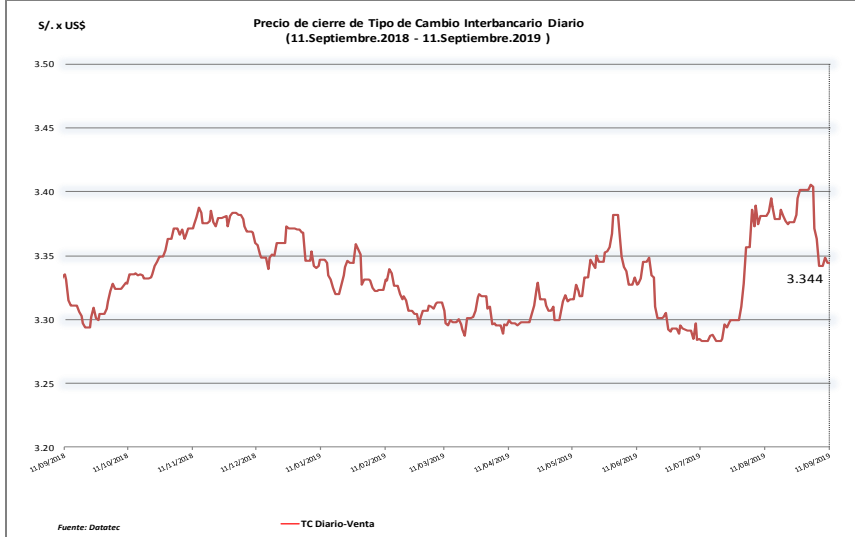
Fuente: Bloomberg - Datatec

Tasas de Interés Diarias del Sistema Bancario (Prom.)

Tasas Activas	Hoy	Moneda Nacional			Hoy	Moneda Extranjera		
		-1d	-30d	-360d		-1d	-30d	-360d
Corporativo	4.06	4.04	4.42	4.31	3.27	3.24	3.18	3.91
Microempresas	34.02	33.99	33.62	33.98	12.88	13.05	12.69	16.53
Consumo	40.66	40.75	41.04	41.65	35.69	35.71	35.66	34.98
Hipotecario	7.34	7.34	7.51	7.43	5.76	5.76	5.65	6.08
Tasas Pasivas	Hoy	-1d	-30d	-360d	Hoy	-1d	-30d	-360d
Ahorro	0.28	0.28	0.31	0.31	0.12	0.12	0.17	0.11
Plazo	2.51	2.52	2.86	2.83	1.68	1.69	1.78	1.39
CTS	3.53	3.51	3.33	3.02	1.39	1.38	1.39	1.28

Fuente: SBS

Evolución de Indicadores Económicos: Perú



Este reporte se publica con fines informativos. El Banco de la Nación no se responsabiliza por cualquier error u omisión en su contenido, ni con los resultados de las decisiones de inversión por parte de los inversionistas.

Jefe de Estadística y Estudios Económicos: Erick Mendoza La Torre
Teléfono: 5192000 - anexo 96052

Mercado Internacional

HECHOS DE IMPORTANCIA

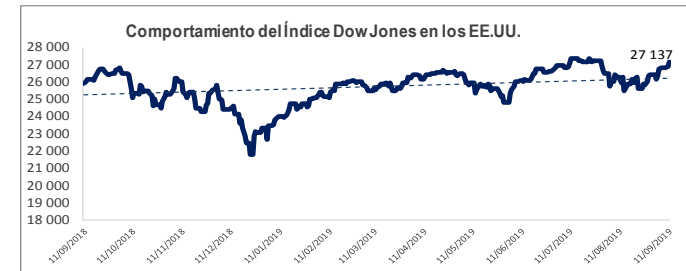
La decisión del primer ministro británico, Boris Johnson, de suspender el Parlamento es ilegal, dictaminó el miércoles un tribunal escocés, lo que provocaba llamados inmediatos para que los legisladores regresen a trabajar tras el enfrentamiento del gobierno con el Legislativo por el futuro del Brexit. El principal tribunal de apelación de Escocia falló contra la decisión de Johnson de prorrogar o suspender el Parlamento hasta el lunes al 14 de octubre, un golpe para el gobierno, que busca abandonar la Unión Europea el 31 de octubre con o sin un acuerdo. Cuando faltan sólo siete semanas para que Reino Unido abandone la UE, el futuro del Brexit es tan incierto como siempre, y sus posibles escenarios van desde abandonar la UE sin acuerdo hasta revocar el referéndum de 2016. "Pedimos que el Parlamento se reúna inmediatamente", dijo la legisladora del Partido Nacional Escocés, Joanna Cherry, a Sky News. "No puedes romper la ley impunemente, Boris Johnson", agregó. Un grupo de legisladores de la oposición se reunía frente al Palacio de Westminster, de 800 años de antigüedad, exigiendo que su reconvoque la asamblea. Johnson había anunciado el 28 de agosto que el Parlamento sería prorrogado porque, dijo, el gobierno necesitaba la suspensión para poder lanzar una nueva agenda legislativa. Los opositores han dicho que la verdadera razón era cerrar el debate y rechazaron sus planes para el Brexit. Al tribunal se le mostraron documentos que mostraban que Johnson estaba considerando la prórroga semanas antes de pedirle formalmente a la reina Isabel que suspendiera la legislatura. El Palacio de Buckingham no quiso comentar el fallo porque, dijo, es un asunto del gobierno.

El Banco Central Europeo dará conocer el jueves nuevas medidas de estímulo para apuntalar la economía de la zona euro, pero las decisiones exactas que tomará aún se desconocen. En momentos en que otros bancos centrales importantes están aliviando su política monetaria y Alemania corre el riesgo de caer en recesión, el presidente del BCE, Mario Draghi, ha prometido más apoyo y seguramente pondrá todas las herramientas del banco sobre la mesa. Sin embargo, Draghi, quien entregará el mando de la entidad a Christine Lagarde a fines de octubre, enfrentará la presión de los miembros más conservadores de su Consejo de Gobierno. Algunos encargados de elaborar la política monetaria han expresado su oposición a las medidas de estímulo más radicales, particularmente a una reanudación de las compras de bonos, lo que se conoce como alivio cuantitativo. Si bien el BCE tiene una amplia gama de instrumentos de política monetaria a su disposición, cada uno de ellos implica complicaciones, una eficacia cuestionable y grandes efectos secundarios. Los mayores problemas que enfrenta la zona euro -la guerra comercial global, el Brexit y la desaceleración de China- también están fuera del alcance del banco central, lo que sugiere que cualquier estímulo tendría un impacto limitado.

	Cierre	Var 1-d%	Var 30-d%	YTD% 2019
DOW JONES (EE.UU)	27 137	0.85	4.75	16.33
NASDAQ (EE.UU)	8 170	1.06	3.89	23.12
S&P 500 (EE.UU)	3 001	0.72	4.06	19.71
FTSE (Inglaterra)	7 338	0.96	1.54	9.06
DAX (Alemania)	12 359	0.74	5.82	17.05
NIKKEI (Japón)	21 598	0.96	4.41	7.91
SHANGAI (China)	3 009	-0.41	6.89	20.65

Monedas	Cierre Spot	Variación %			
		1 d	7 d	30 d	YTD 2019
EURO (€/€)	1.1010	-0.30	-0.23	-1.82	-3.99
YEN Japonés (¥/\$)	107.82	0.26	1.34	2.39	-1.70
LIBRA (£/€)	1.233	-0.19	0.60	2.07	-3.36
FRANCO Suizo (fr/\$)	0.993	0.08	1.24	2.43	1.10
YUAN Chino (¥/\$)	7.116	0.04	-0.42	0.82	3.45

Bancos Centrales - Tasas Referenciales	Hoy	Variación (en pbs)		
		1 semana	1 mes	1 año
EE.UU.	2.25	0	0	25
ZONA EURO	0.00	0	0	0
INGLATERRA	0.75	0	0	0
CANADÁ	1.75	0	0	25
JAPÓN	-0.10	0	0	0



Comentario del Mercado Accionario Estados Unidos

Wall Street subió el miércoles impulsado por las acciones tecnológicas e industriales, dos sectores sensibles a los aranceles, después de que China hizo un gesto amistoso antes de que se reanuden las negociaciones comerciales con EEUU. El índice S&P 500 cerró por encima de la marca de los 3.000 puntos por primera vez desde el 30 de julio. Apple Inc fue el mayor impulsor del S&P 500 y el Nasdaq, un día después de que la firma presentó sus nuevos iPhones y lanzó un servicio de televisión por "streaming" con un precio menor al de sus rivales Disney y Netflix. Los papeles del gigante tecnológico treparon un 3,2%, lo que elevó una vez más el valor de la compañía por sobre 1 billón de dólares. Empujado por el avance de 3,6% de Boeing Co, el Promedio Industrial Dow Jones registró su sexta sesión consecutiva de avances. China anunció su primera serie de exenciones arancelarias para 16 tipos de productos estadounidenses, días antes de reuniones planeadas entre los negociadores comerciales de los dos países para intentar reducir las tensiones de su amarga guerra comercial. El Dow Jones subió 0,85% a 27.137,04 unidades, mientras que el S&P 500 ganó 0,72% a 3.000,93 unidades. El Nasdaq Composite sumó 1,06%, a 8.169,68 unidades.

Comentario de Principales Divisas Internacionales

El dólar estadounidense subió hoy mientras los inversionistas analizaban una serie de datos económicos importantes. El dólar cerró al alza en 0.30% frente al euro a 1,1010 unidades, el dólar cerró al alza en 0.26% frente al yen a 107.82 unidades, el dólar cerró al alza en 0.19% frente a la libra a 1.233 unidades y el precio del dólar frente al franco suizo subió un 0.08% a 0.993 unidades.

	Producto Bruto Interno (%)			
	2016	2017	2018	2019*
- Mundo	3.2	3.8	3.6	3.2
- Estados Unidos	1.5	2.2	2.9	2.6
- Eurozona	1.8	2.4	1.9	1.3
- Alemania	1.9	2.2	1.4	0.7
- China	6.7	6.8	6.6	6.2
- Japón	1.0	1.9	0.8	0.9

Fuente: Fondo Monetario Internacional - Julio 2019

*Proyecciones

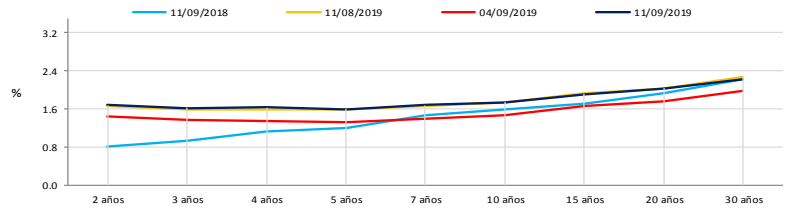
COMMODITIES	Hoy	Ayer	Var - 1d	Var - 7d	Var - 30d	YTD 2019
Oro (\$/oz)	1 497.3	1 485.8	11.5	-55.2	-13.9	214.8
Plata (\$/oz)	18.1	18.0	0.1	-1.5	1.0	2.6
Cobre (\$/TM)	5 738.8	5 796.5	-57.8	14.5	23.0	-210.3
Zinc (\$/TM)	2 359.5	2 341.5	18.0	35.5	90.3	-159.0
Estaño (\$/TM)	17 791.0	17 430.0	361.0	606.0	921.0	-1 729.0
Plomo (\$/TM)	2 089.5	2 105.5	-16.0	43.8	12.3	82.5
WTI (\$/barril)	55.8	57.4	-1.7	-0.5	0.8	10.3
Brent (\$/barril)	61.6	63.4	-1.8	0.9	3.3	8.4

Precios Spot

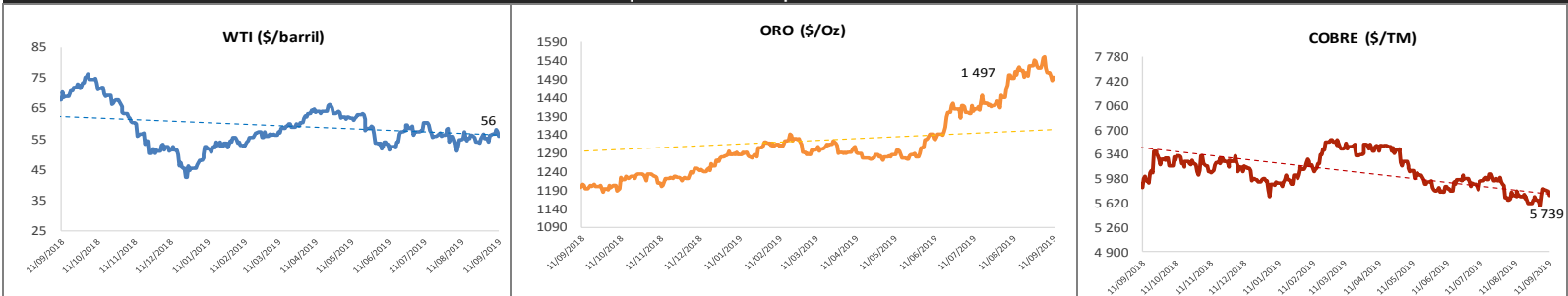
Bonos del Tesoro Público de los EEUU

Treasuries	Hoy Yield	Variación (en pbs)		
		1 día	YTD 2019	1 año
2 Años	1.68	-0.40	-82	-107
3 Años	1.62	0.00	-85	-121
5 Años	1.60	0.20	-92	-127
10 Años	1.74	0.90	-94	-124
15 Años	1.90	0.50	-88	-112
20 Años	2.02	0.50	-83	-103
30 Años	2.22	0.40	-79	-90

Curva de Rendimientos



Comportamiento de los precios de Commodities



Fuente: Bloomberg, Reuters

Este reporte se publica con fines informativos. El Banco de la Nación no se responsabiliza por cualquier error u omisión en su contenido, ni con los resultados de las decisiones de inversión por parte de los inversionistas.

Jefe de Estadística y Estudios Económicos: Erick Mendoza La Torre
Teléfono: 5192000 - anexo 96052

GERENCIA FINANZAS Y CONTABILIDAD

Analista: Miguel J. Carrasco Ramírez
m.carrasco@bn.com.pe