

Mercado Nacional y Regional

La Bolsa de Valores de Lima (BVL) subió impulsada por compras de oportunidad de las acciones de la minera polimetálica Volcan y Buenaventura ante una recuperación de los precios de los metales. El índice general de la bolsa avanzó un 0.22%, a 19 582.05 puntos, y el índice selectivo, compuesto por las 25 acciones con mayor liquidez de la plaza limeña, subió un 0.57 por ciento, a 26 834.13 puntos. En lo que va del año el índice general registra un alza del 1.20% respecto a la caída del 3.12% del 2018. Entre las acciones que subieron están las de la productora de zinc y plata Volcan (4.23%, a 0.74 soles), la minera de metales preciosos Buenaventura (1.70%, a 15.26 dólares), Credicorp (0.20%, a 231.76 dólares), InRetail Perú Corp. (0.30%, a 32.90 dólares), y Aceros Arequipa (2.86%, a 0.72 soles).

	Índice Cierre	Var 1-d%	Var 30-d%	YTD 2019
Lima (IGBVL)	19 582	0.22	2.37	1.20
Lima (ISBVL)	26 834	0.57	1.97	1.23
Bogotá (IGBC)	11 656	-0.06	2.29	4.60
Buenos Aires (MERVAL)	34 048	1.45	13.92	12.40
México (IPC)	43 820	0.50	8.63	5.23
Santiago (IPSA)	5 419	0.84	6.15	6.14
Sao Paulo (IBOVESPA)	94 393	0.36	9.25	7.40

Fuente: Bloomberg - BVL

Tipo de cambio /Empleo de menos de 35 horas semanales fue el que más creció en Lima en 2018

La moneda peruana cerró en un nuevo máximo de tres meses debido a ofertas de dólares de bancos y empresas locales, que fue compensada parcialmente por demandas de la divisa por parte de inversionistas extranjeros ante un alza global del billete estadounidense. Al término de las operaciones, el sol subió un 0.09%, a 3,331 unidades por dólar en comparación con las 3.334 unidades del cierre del martes. En lo que va del año, la moneda acumula un alza del 1.16% frente a la caída del 4.08% del 2018.

Al cierre del 2018 la economía habría crecido cerca al 4%, de acuerdo con diversas entidades. Sin embargo, este mayor dinamismo de la economía no se vio reflejado en la generación de empleos en Lima Metropolitana. De acuerdo con el informe de "Situación del mercado laboral en Lima Metropolitana" elaborado por el INEI, en el resultado general, el total de personas ocupadas en la capital el año pasado subió apenas 0.8%, manteniéndose en algo más de 4.8 millones de trabajadores. Este resultado se dio porque dos grupos importantes perdieron trabajadores. Por un lado, 16,200 personas dejaron de tener empleo adecuado, que es aquel en el que se encuentran quienes laboran 35 horas o más a la semana y reciben ingresos por encima del ingreso mínimo referencial o aquellos que trabajan menos de 35 horas semanales y no desean trabajar más horas. Otro grupo grande de empleo donde se perdieron empleos es en el subempleo por ingresos o invisible, que es aquel en el que se laboran 35 o más horas semanales, pero su ingreso mensual es menor al ingreso mínimo de referencia. Aquí, en el 2018, hubo 52,400 trabajadores menos que en el 2017. Estas dos caídas fueron compensadas por el subempleo por horas o visible, en el que se labora menos de 35 horas a la semana, aun cuando se desea trabajar horas adicionales y se está en disposición de hacerlo, que se disparó el año pasado. Fueron 107,800 nuevos puestos de trabajo de este tipo los que se generaron en el 2018, alcanzando un crecimiento de 19.4%, respecto del año previo. Por el lado de los ingresos, el ingreso promedio de los trabajadores de Lima Metropolitana subió en S/ 18.3 al pasar de S/ 1,667 del 2017 a S/ 1,685 al mes en el 2018. Los profesionales universitarios terminaron el 2018 ganando S/ 2,785 al mes, que es S/ 60.4 más que el año previo. El ingreso de los técnicos fue de S/ 1,543.

Fuente: Reuters, Gestión

Cuatro de cada 10 afiliados a AFP que adelantan jubilación fingen desempleo

Giovanna Prialé, presidenta de la Asociación de AFP señaló que una nueva ampliación del régimen especial de jubilación anticipada por desempleo (REJA) para los afiliados al Sistema Privado de Pensiones (SPP) es una medida populista que no responde a un estudio técnico. Advirtió que el REJA, combinado con la posibilidad de retirar el 95.5% de los fondos de pensiones, llevará a que surjan en el país generaciones de ancianos sin la protección de una pensión. La Comisión de Trabajo y Seguridad Social del Congreso aprobó el martes la insistencia de un proyecto de ley observado por el Ejecutivo, que extiende la jubilación anticipada por desempleo hasta el 2021. Una de las justificaciones esgrimidas por los legisladores para ampliar el REJA, que venció el 31 de diciembre del 2018, es el alto nivel de desempleo en la población con edades entre 45 y 65 años. El REJA permite que los hombres desde 55 años y mujeres desde 50 años que se encuentran en situación de desempleo por 12 meses, accedan a una jubilación anticipada en el SPP. Sin embargo, a partir de junio del 2016, cuando entró en vigor la ley que permite a los jubilados de las AFP retirar hasta el 95.5% de sus fondos de pensiones, más personas están solicitando acogerse al REJA. Incluso algunos afiliados están realizando argucias para poder acceder a esta modalidad de jubilación. Según cálculos de la Asociación de AFP, cuatro de cada 10 de personas que hoy optan por el REJA "se despiden temporalmente" y al año siguiente vuelve a su condición de empleabilidad. Y es que para acceder a esta jubilación anticipada basta con ser un desempleado de quinta categoría, es decir, que no reciba sueldo por planilla, indicó Prialé. Sugirió que debería corregirse el REJA para que en esa norma los trabajadores independientes no sean considerados desempleados. Hasta diciembre del 2018, eran 226,055 los jubilados que eligieron llevarse el 95.5% de sus fondos de pensiones, según la Asociación de AFP. El monto retirado suma S/ 18,120 millones. Además, el 68% de esas personas (153,714) lo han hecho a través del REJA, es decir, con menos de 65 años, y se han llevado el 40% (S/ 7,248 millones) del dinero retirado de las AFP. Prialé indicó que desde marzo del 2018 los retiros mensuales de las AFP por concepto de jubilación legal, jubilación anticipada (REJA, JAO) y otros beneficios ya superan al ingreso por aportes. En el 2021, las salidas podrían duplicar a los ingresos.

Fuente: Gestión

Riesgo País (Embi+)	Spread				Clasificación Fitch Riesgo Soberano
	Hoy	-1d	-7d	-30d	
Mdos. Emergentes	410	412	418	430	
Argentina	693	694	714	782	B
Brasil	255	257	254	259	BB-
Colombia	200	200	202	202	BBB
Chile	148	148	151	158	A+
Ecuador	707	697	699	753	-
México	218	215	218	223	BBB+
Panamá	156	156	157	152	BBB
Perú	128	127	131	125	A-
Uruguay	182	185	190	192	BBB-
Venezuela	5 717	5 714	6 453	6 523	CC

Fuente: Reuters

Monedas	Cotización por US\$	Variación %			
		-1d	-7d	-30d	YTD 2019
Sol	3.33	-0.09	-0.27	-0.24	-1.16
Real Brasileño	3.74	0.45	1.52	-4.23	-3.55
Peso Mexicano	18.89	-0.57	-1.73	-5.91	-3.86
Peso Chileno	671.13	-0.55	-0.86	-2.24	-3.30
Peso Argentino	37.49	0.99	0.34	-1.98	-0.48
Peso Colombiano	3 117.63	-0.78	-0.33	-2.01	-4.07

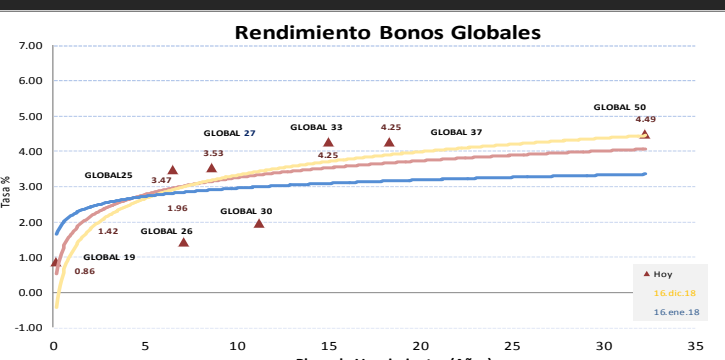
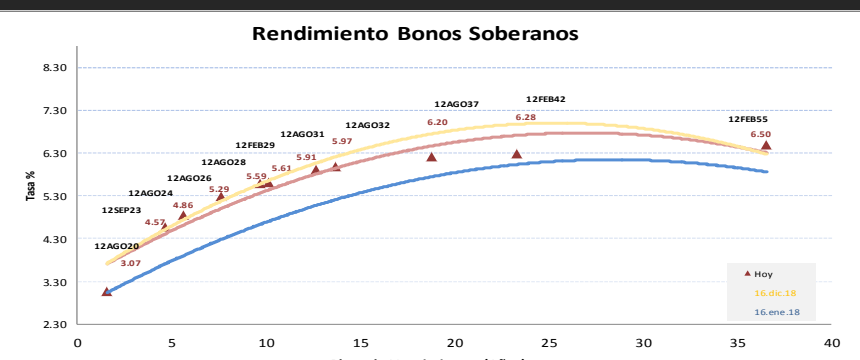
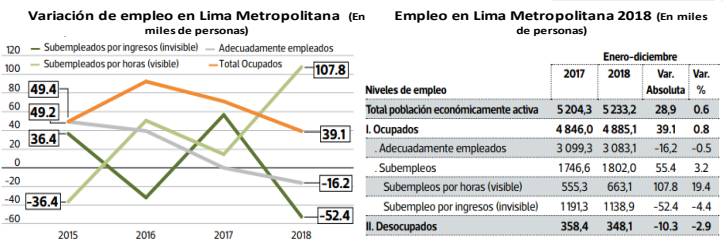
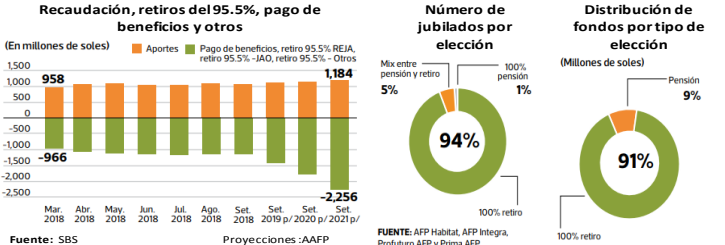
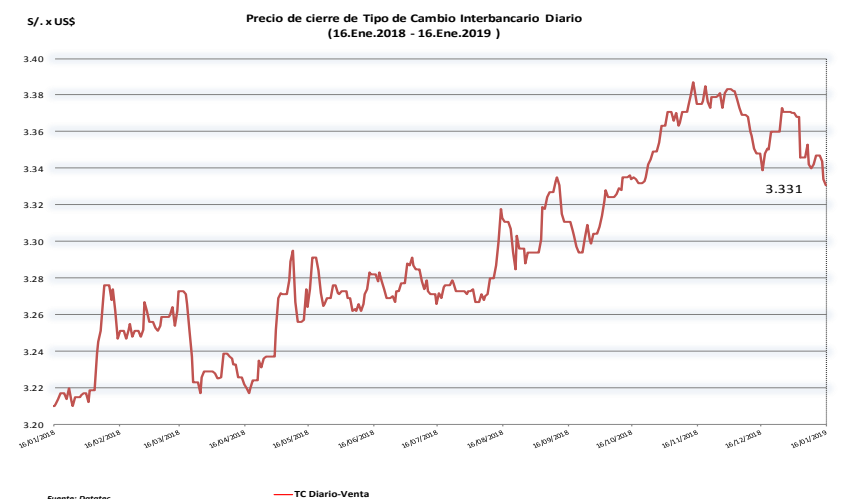
Fuente: Bloomberg - Datatec

Tasas de Interés Diarias del Sistema Bancario (Prom.)

Tasas Activas	Moneda Nacional				Moneda Extranjera			
	Hoy	-1d	-30d	-360d	Hoy	-1d	-30d	-360d
Corporativo	5.06	5.04	5.01	4.26	4.06	4.07	3.96	3.43
Microempresas	32.43	32.22	32.66	36.91	8.81	8.81	7.01	9.30
Consumo	44.68	44.70	44.52	49.10	36.15	36.05	36.22	33.43
Hipotecario	7.61	7.61	7.53	7.58	6.24	6.28	5.99	5.78
Tasas Pasivas	Moneda Nacional				Moneda Extranjera			
	Hoy	-1d	-30d	-360d	Hoy	-1d	-30d	-360d
Ahorro	0.30	0.30	0.27	0.34	0.14	0.14	0.13	0.17
Plazo	3.33	3.33	3.08	3.02	1.96	1.96	1.80	1.11
CTS	2.86	2.97	2.67	2.72	1.37	1.38	1.07	1.24

Fuente: SBS

Evolución de Indicadores Económicos: Perú



Mercado Internacional

HECHOS DE IMPORTANCIA

La Reserva Federal en su último reporte sobre economía conocido como Libro Beige, mostró que el mercado laboral se ajustó a lo largo de Estados Unidos a medida que las compañías tenían problemas para encontrar trabajadores de todo tipo de calificación y los salarios crecieron en general modestamente. Una mayoría de los distritos de la Fed también informó aumentos de precios entre modestos a moderados, con varios diciendo que los mayores aranceles han hecho subir los costos. La Fed reportó que el panorama para la economía en general era positivo, pero agregó que muchos distritos dijeron que los contactos estaban menos optimistas debido al aumento de la volatilidad de los mercados financieros, mayores alzas de tasas de corto plazo, una caída en los precios de la energía y una elevada incertidumbre comercial y política. El banco central subió las tasas de interés en su reunión de política monetaria de diciembre por cuarta vez en 2018. Pero con la inflación sin señales de acelerarse por sobre la meta del organismo del 2 por ciento y crecientes temores sobre la política comercial y una desaceleración del crecimiento mundial, el presidente de la Fed, Jerome Powell, ha dicho que el banco central tendrá "paciencia" en aumentar el costo del crédito este año.

Líderes empresariales de Gran Bretaña y de otros países advirtieron de catastróficas pérdidas de empleos y caos en los puertos si el país no llega a un acuerdo para su salida de la Unión Europea, lo que elevaba la presión sobre los políticos para ofrecer claridad. Los legisladores británicos rechazaron el martes un acuerdo para el Brexit que habría garantizado un comercio libre de aranceles y resguardado las cadenas de suministro transfronterizas, lo que dejó a Gran Bretaña en riesgo de abandonar el bloque el 29 de marzo sin un marco de referencia. Desde el operador del Eurotunnel hasta los destiladores de whisky escoceses solicitaron medidas gubernamentales urgentes y decididas, y advirtieron sobre las consecuencias de un Brexit sin un acuerdo con la Unión Europea. De otro lado, En China, el banco central inyectó un monto récord de 83 000 millones de dólares al sistema financiero del país, buscando evitar una escasez de liquidez que presionaría aún más a la economía en desaceleración. El Banco Popular de China (PBOC, por su sigla en inglés) dijo que la inyección busca asegurar que haya fondos abundantes en el sistema financiero, tensionado cuando los pagos de impuestos llegan a su nivel más alto a mediados de enero, y mientras se eleva la demanda por dinero en efectivo antes del feriado del Año Nuevo Lunar, que comienza a inicios de febrero. Las autoridades chinas están prometiendo que aumentarán las medidas de estímulo este año y harán más para proteger empleos mientras el crecimiento económico se enfria a mínimos de 28 años.

	Cierre	Var 1-d%	Var 30-d%	YTD% 2019
DOW JONES (EE.UU)	24 207	0.59	2.60	3.77
NASDAQ (EE.UU)	7 035	0.15	4.16	6.02
S&P 500 (EE.UU)	2 616	0.22	2.76	4.36
FTSE (Inglaterra)	6 863	-0.47	1.32	2.00
DAX (Alemania)	10 931	0.36	1.48	3.53
NIKKEI (Japón)	20 443	-0.55	-4.95	2.14
SHANGAI (China)	2 570	0.00	-1.06	3.07

Comentario del Mercado Accionario Estados Unidos

Los principales índices de Wall Street subieron a máximos de un mes impulsados por alentadores reportes de ganancias de los bancos Bank of America Corp y Goldman Sachs Group Inc, lo que fortaleció la confianza de los inversores. El Promedio Industrial Dow Jones subió un 0.59%, a 24 207.16 unidades, el S&P 500 avanzó un 0.22%, a 2 616.1 unidades, y el Nasdaq ganó un 0.15%, a 7 034.693 unidades. Las acciones de Goldman Sachs escalaron un 9.5% y fueron el principal impulso para el DJ, luego de que el banco reportó ingresos y ganancias trimestrales que superaron las previsiones. El alza fue la mayor en porcentaje en un día en casi 10 años. Los títulos de Bank of America avanzaron un 7.2% e impulsaron al S&P 500, luego de que informó de una ganancia trimestral mayor a la esperada por el crecimiento de los préstamos.

Comentario de Principales Divisas Internacionales

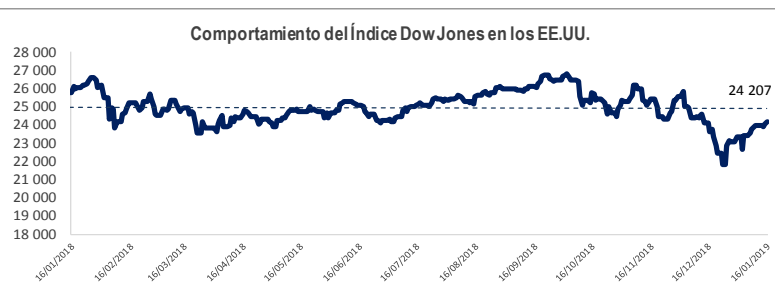
El dólar se apreció en 0.18% contra el euro porque la moneda del bloque fue presionada por la inquietud por la economía de la zona euro, mientras que la libra cerró casi sin cambios después de que el gobierno de la primera ministra británica, Theresa May, ganó la votación de una moción de censura en el Parlamento. El dólar subió a pesar de que el presidente de la Reserva Federal, Jerome Powell, ha indicado su disposición a pausar el plan de ajuste de la política monetaria del banco. La libra esterlina subió un 0.19% a 1.289 dólares respecto al nivel de 1.286 previo a la votación.

Monedas	Cierre Spot	Variación %			
		1 d	7 d	30 d	YTD 2019
EURO (€/€)	1.1392	-0.18	-1.31	0.39	-0.65
YEN Japonés (¥/\$)	109.09	0.38	0.85	-3.31	-0.55
LIBRA (\$/£)	1.289	0.19	0.75	2.07	1.03
FRANCO Suizo (fr/\$)	0.990	0.25	1.63	-0.26	0.83
YUAN Chino (¥/\$)	6.757	-0.06	-0.87	-2.04	-1.77

Bancos Centrales - Tasas Referenciales	Hoy	Variación (en pbs)		
		1 semana	1 mes	1 año
EE.UU.	2.50	0	25	100
ZONA EURO	0.00	0	0	0
INGLATERRA	0.75	0	0	25
CANADÁ	1.75	0	0	75
JAPÓN	-0.10	0	0	0

	Producto Bruto Interno (%)			
	2016	2017	2018*	2019*
- Mundo	3.2	3.7	3.7	3.7
- Estados Unidos	1.5	2.2	2.9	2.5
- Eurozona	1.8	2.4	2.0	1.9
- Alemania	1.9	2.5	1.9	1.9
- China	6.7	6.9	6.6	6.2
- Japón	1.0	1.7	1.1	0.9

Fuente: Fondo Monetario Internacional - Octubre 2018

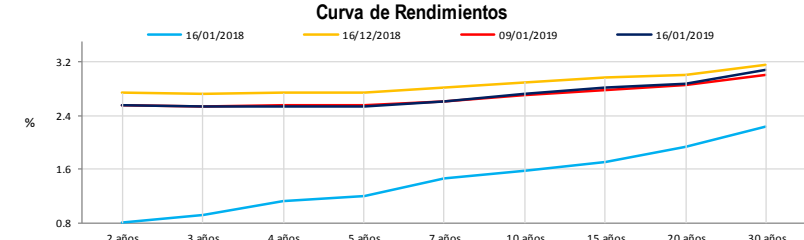


COMMODITIES	Hoy	Ayer	Var - 1d	Var - 7d	Var - 30d	YTD 2019
Oro (\$/oz)	1 293.6	1 289.5	4.1	0.0	47.7	11.2
Plata (\$/oz)	15.6	15.6	0.0	-0.2	0.9	0.1
Cobre (\$/TM)	5 938.3	5 886.0	52.3	1.5	-157.3	-10.8
Zinc (\$/TM)	2 498.5	2 457.0	41.5	-15.0	-91.0	-20.0
Estaño (\$/TM)	20 655.0	20 760.0	-105.0	560.0	1 259.0	1 135.0
Plomo (\$/TM)	1 956.3	1 951.8	4.5	-3.5	32.8	-50.8
WTI (\$/barril)	52.3	52.1	0.2	-0.0	2.4	6.9
Brent (\$/barril)	60.6	59.7	0.8	0.0	2.7	7.4

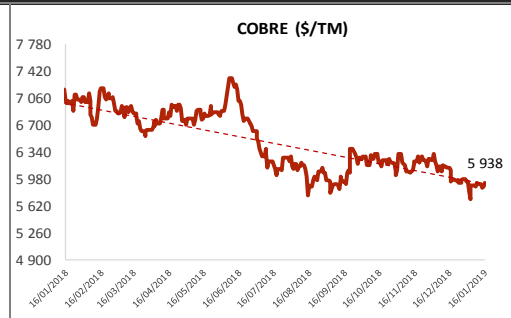
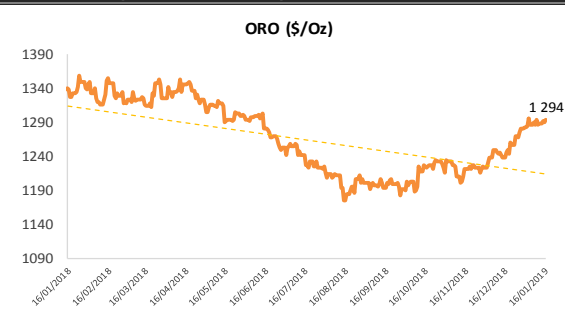
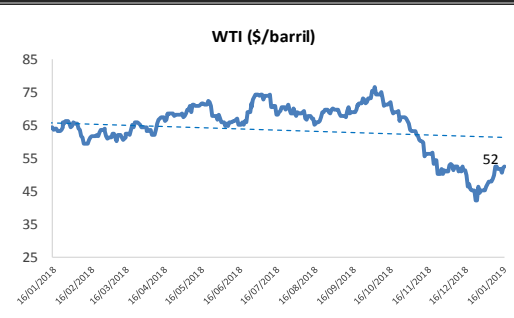
Precios Spot

Bonos del Tesoro Público de los EEUU

Treasuries	Hoy Yield	Variación (en pbs)		
		1 día	YTD 2019	1 año
2 Años	2.55	0.60	5	53
3 Años	2.53	1.10	6	40
5 Años	2.54	0.70	3	19
10 Años	2.72	0.90	4	19
15 Años	2.82	0.10	4	26
20 Años	2.88	-0.10	4	22
30 Años	3.07	-0.30	6	25



Comportamiento de los precios de Commodities



Fuente: Bloomberg, Reuters

Este reporte se publica con fines informativos. El Banco de la Nación no se responsabiliza por cualquier error u omisión en su contenido, ni con los resultados de las decisiones de inversión por parte de los inversionistas.

Jefe de Estadística y Estudios Económicos: Erick Mendoza La Torre
Teléfono: 5192000 - anexo 96052