

Mercado Nacional y Regional

16 de septiembre de 2019

Bolsa de Valores de Lima cerró la jornada con ganancias, ante el ascenso de los sectores financieros como CrediCorp y minero como Minera IRL y Buenaventura, impulsado por el avance del oro en los mercados internacionales, moderado por la caída del precio del cobre. EL Índice General de la BVL, cerró la sesión al alza con un 0.27% a 19,468.26 puntos. Mientras que el Índice Selectivo conformado por las 25 acciones más negociadas en la BVL, avanzó un 0.02% a 24,547.16 puntos.

	Indice Cierre	Var 1-d%	Var 30-d%	YTD 2019
Lima (IGBVL)	19 468	0.27	2.92	0.61
Lima (ISBVL)	24 547	0.02	1.83	-7.40
Bogotá (IGBC)	13 018	1.45	3.91	16.81
Buenos Aires (MERVAL)	30 561	1.41	0.51	0.89
México (IPC)	42 481	-0.84	7.99	2.02
Santiago (IPSA)	5 070	1.30	5.65	-0.70
Sao Paulo (IBOVESPA)	103 680	0.17	3.88	17.97

Fuente: Bloomberg - BVL

Tipo de cambio/ Ya hay 2.5 millones de billeteras digitales de usuarios de bancos

El tipo de cambio del sol frente al dólar cerró la sesión cambiaria del lunes a la baja en un 0.51%, con un comportamiento regional mixto y volátil. La cotización de venta del dólar interbancario se situó en 3.335 soles, nivel superior al de la jornada anterior que culminó en S/ 3.318.

Las operaciones contactless crecerán más rápido en el corto plazo, en comparación con el uso de códigos QR. En cinco años, la mayoría de operaciones se hará mediante el celular. 1.7 MILLONES de micro y pequeñas empresas del sector retail han digitalizado sus procesos para incrementar ventas. Perú es el primer país en Latinoamérica, y uno de los primeros 10 en el mundo, en contar con la tecnología Push Payments para pago de productos y servicios a través de códigos QR. A la fecha, hay más de 2.5 millones de billeteras digitales en poder de los usuarios de la banca, reveló Iván Castañeda, gerente general de VendéMás. Una billetera digital permite utilizar dispositivos inteligentes, como smartphone, para guardar dinero, hacer transacciones, pagos y cobros.

Por otro lado, se redujo inversión de extranjeros en bonos emitidos por el Gobierno. La percepción de riesgo país, medida a través del índice EMBI+ Perú, elaborado por el banco de inversión JP Morgan, subió ayer de 84 a 89 puntos básicos. En tanto, el CDS (credit default swap) o costo de asegurar la deuda peruana ante una eventual cesación de pagos, se elevó ligeramente de 42.9 a 43.5 puntos. La tenencia de los papeles del Gobierno por parte de los foráneos había aumentado por ocho meses consecutivo hasta junio, a 54.31% del monto total de los referidos bonos, pero en julio y agosto decreció a 53.99% y 52.41%, respectivamente. En contrapartida, las AFP locales absorbieron las ventas de bonos de los foráneos y engrosaron su participación en estos instrumentos, de 21.06% en junio a 23.42% al cierre de agosto.

Fuente: Reuters, Gestión

Velarde plantea incentivar a afiliados de AFP para que se jubilen luego de 65 años

BCR ve complicado subir tasa de aporte de trabajadores a su fondo de pensiones. Cuestiona recomendación de subsidiar a ONP con ahorros del sistema de AFP. 59 años fue la edad promedio de jubilación efectiva de los afiliados a las AFP, al término del 2018. 1,083 afiliados al SPP optaron por tomar una pensión de jubilación durante el año pasado, según la SBS. Para mejorar el nivel de las pensiones en el Perú, la OCDE recomendó, en un reciente estudio, aumentar la tasa de aporte de los trabajadores a sus fondos de AFP, que actualmente equivale al 10% del salario mensual. "Si la gente vive 89 o 90 años, que la edad de jubilación (legal) sea a los 65 años es muy poco, pues se va a tener que pagar pensiones durante 25 años. Entonces, la tasa de aporte de los afiliados va a tener que elevarse", refirió Otra solución es que los afiliados trabajen más años para así acumular un mayor ahorro previsional, sugirió Velarde. Si se quedan más tiempo en el mundo laboral recibirán una mejor pensión, indicó. E, hoy la mayoría de peruanos tiende a jubilarse antes de los 65 años. Este grupo se acoge a un régimen de jubilación anticipada a una edad promedio de 60 años. En cambio, aquellos que tienen una jubilación normal trabajan, en promedio, hasta los 67 años. De lo que sí está seguro es de la necesidad de "corregir" el funcionamiento de la ONP, a pesar del costo fiscal que significará esa medida. Actualmente, para tener derecho a una pensión en la ONP sus afiliados deben acreditar como mínimo 20 años de aporte durante su vida laboral. "Creo que es injusto que una persona que (por ejemplo) haya cotizado 18 años no reciba nada; eso sí, de alguna forma, tiene que corregirse", enfatizó.

Fuente: Gestión

Riesgo País (Embi+)	Spread				Clasificación Fitch Riesgo Soberano
	Hoy	-1d	-7d	-30d	
Mdos. Emergentes	414	406	412	443	
Argentina	2 232	2 167	2 053	1 654	
Brasil	224	219	234	248	BB-
Colombia	175	169	173	190	BBB
Chile	128	125	128	139	A+
Ecuador	643	650	629	736	-
México	204	198	204	224	BBB+
Panamá	117	112	110	131	BBB
<b>Perú</b>	<b>90</b>	<b>85</b>	<b>90</b>	<b>106</b>	<b>A-</b>
Uruguay	166	159	161	177	BBB-
Venezuela	15 035	14 978	14 235	14 438	

Fuente: Reuters

Monedas	Cotización por US\$	Variación %			
		-1d	-7d	-30d	YTD 2019
Sol	3.34	0.51	-0.39	-1.27	-1.04
Real Brasileño	4.08	-0.15	-0.41	1.86	5.32
Peso Mexicano	19.44	0.18	-0.68	-1.11	-1.07
Peso Chileno	709.21	0.30	-0.80	0.08	2.19
Peso Argentino	56.27	0.27	0.46	2.68	49.38
Peso Colombiano	3 363.86	0.01	-0.24	-1.84	3.51

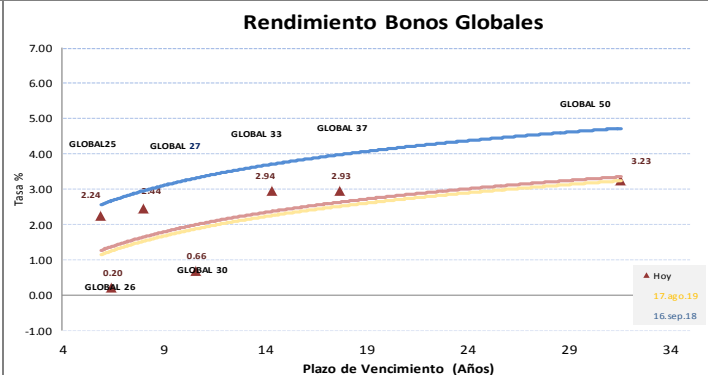
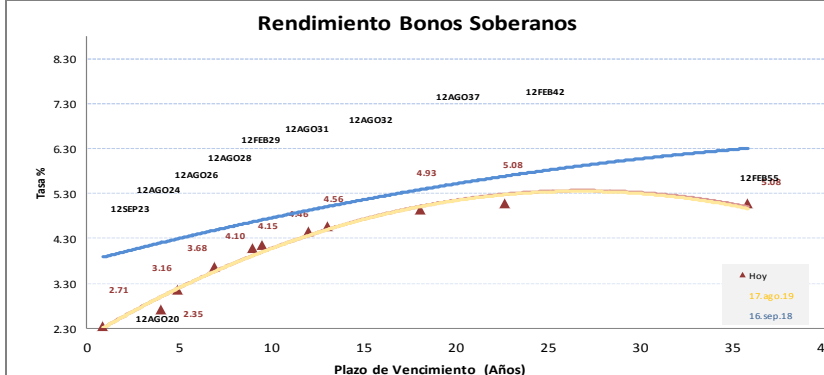
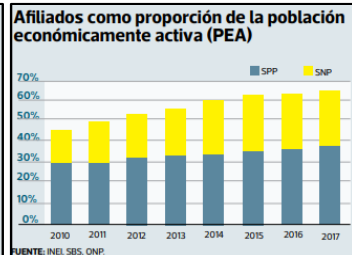
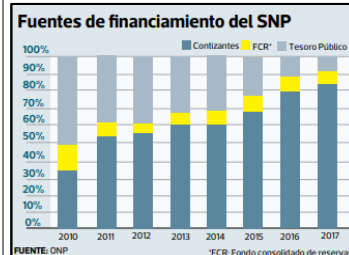
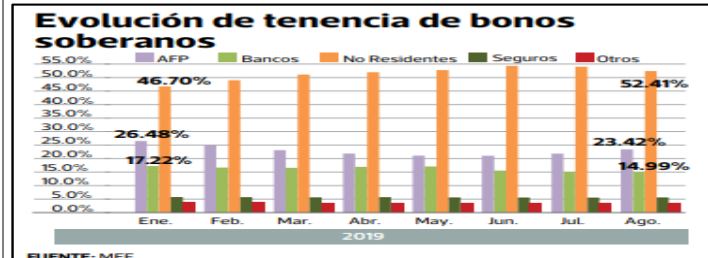
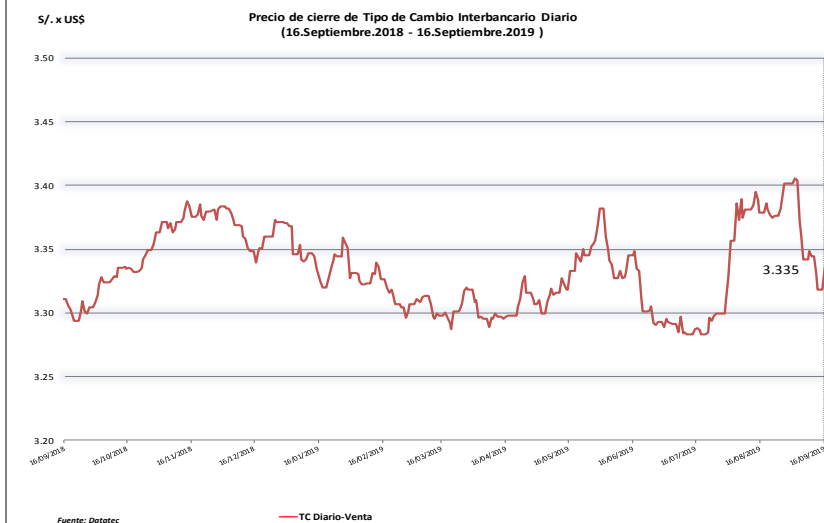
Fuente: Bloomberg - Datatec

Tasas de Interés Diarias del Sistema Bancario (Prom.)

Tasas Activas	Hoy	Moneda Nacional			Hoy	Moneda Extranjera		
		-1d	-30d	-360d		-1d	-30d	-360d
Corporativo	3.91	3.97	4.42	3.91	3.25	3.22	3.13	3.25
Microempresas	34.31	34.35	34.11	34.31	14.39	14.26	12.84	14.39
Consumo	40.70	40.76	41.00	40.70	35.87	35.86	35.93	35.87
Hipotecario	7.30	7.29	7.48	7.30	5.86	5.88	5.59	5.86
Tasas Pasivas	Hoy	-1d	-30d	-360d	Hoy	-1d	-30d	-360d
Ahorro	0.28	0.28	0.30	0.28	0.12	0.12	0.15	0.12
Plazo	2.46	2.49	2.75	2.46	1.67	1.68	1.75	1.67
CTS	3.23	3.27	3.42	3.23	1.36	1.35	1.24	1.36

Fuente: SBS

Evolución de Indicadores Económicos: Perú



HECHOS DE IMPORTANCIA

El presidente Donald Trump dijo el domingo que autorizó liberación de petróleo de la Reserva Estratégica de EEUU en caso sea necesario, en una cantidad que se determinará, tras ataque contra instalaciones petroleras de Arabia Saudita. "Como consecuencia del ataque a Arabia Saudita, que puede tener un impacto en los precios del petróleo, he autorizado la liberación de petróleo de la Reserva Estratégica de Petróleo, si es necesario, en una cantidad por determinar suficiente para mantener los mercados bien abastecidos", dijo Trump en Twitter. "También he informado a todas las agencias apropiadas para acelerar las aprobaciones de los oleoductos que se encuentran actualmente en el proceso de permisos en Texas y en otros estados", agregó. Dijo que EEUU está listo para una potencial respuesta al ataque contra las instalaciones petroleras de Arabia Saudita, luego que un alto funcionario de su Gobierno sostuviera que Irán es responsable por lo ocurrido. "¡Hay razones para creer que conocemos al culpable, estamos listos, dependiendo de la verificación, pero estamos esperando escuchar al Reino sobre quién cree fue el causante de este ataque, y bajo qué términos procederíamos!", sostuvo. Trump también sostuvo que autorizó la liberación de petróleo de la Reserva Estratégica de EEUU en caso sea necesario, en una cantidad que se determinará. Los precios del petróleo se dispararon más del 15% en operaciones del domingo por preocupaciones sobre el suministro global y crecientes tensiones en Oriente Medio.

Negociadores comerciales de EEUU y China se reunirán en Washington a partir del jueves, dijo el lunes un portavoz de la oficina del Representante de Comercio de EEUU. Washington y Pekín habían dicho que esperaban que las conversaciones comerciales entre funcionarios de segundo nivel se reanudarán a mediados de septiembre en Washington, pero no habían dado a conocer una fecha específica. A esa reunión le seguirá una cita en la que participará el Representante de Comercio de Estados Unidos, Robert Lighthizer, y el Secretario del Tesoro, Steven Mnuchin, con el principal negociador chino, el vicepresidente ministro Liu He, a principios de octubre. Un portavoz de Lighthizer dijo que los funcionarios de ambos países comenzarán a reunirse el jueves en Washington, pero no dio más detalles. Más temprano, el jefe de la Cámara de Comercio de EEUU, Tom Donohue, aseguró citando una conversación con Lighthizer que los equipos se reunirán el viernes. Donohue, quien habló en una conferencia de prensa para instar a que el Congreso apruebe el tratado comercial entre Estados Unidos, México y Canadá. El presidente de EEUU, Donald Trump, retrasó la semana pasada un alza de aranceles sobre bienes chinos con un valor de 250.000 millones de dólares, que debía entrar en vigor el 1 de octubre, luego de que Pekín aplazó la aplicación de impuestos a algunas importaciones de productos estadounidenses. Estados Unidos y China no han sostenido conversaciones cara a cara desde fines de julio, en medio de su guerra comercial de 14 meses, que ha remecido los mercados, interrumpido cadenas de suministros y presionado al crecimiento global. "Si bien tengo optimismo, también soy realista y este no es un problema simple", dijo Donohue sobre la nueva ronda de conversaciones.

	Cierre	Var 1-d%	Var 30-d%	YTD% 2019
DOW JONES (EE.UU)	27 077	-0.52	4.60	16.07
NASDAQ (EE.UU)	8 154	-0.28	3.26	22.88
S&P 500 (EE.UU)	2 998	-0.31	3.78	19.59
FTSE (Inglaterra)	7 321	-0.63	2.87	8.82
DAX (Alemania)	12 380	-0.71	7.07	17.25
NIKKEI (Japón)	21 998	0.05	7.74	9.91
SHANGAI (China)	3 031	-0.02	7.33	21.53

Comentario del Mercado Accionario Estados Unidos

Wall Street cayó el lunes, arrastrado por los temores sobre crecimiento a nivel global tras los ataques del fin de semana a instalaciones petroleras saudíes que interrumpieron el 5% de los suministros del mundo, mientras que el alza de casi 15% del crudo impulsó a las acciones del sector energético. El ataque causó el mayor aumento de los precios del petróleo en tres décadas. Funcionarios estadounidenses culparon del hecho a Irán y el presidente Donald Trump dijo que Washington estaba listo para tomar represalias. El sector de energía del S&P 500, uno de los de peor desempeño en el año, subió un 3,3%, su mejor día desde enero. El Promedio Industrial Dow Jones cayó 0,52% a 27.076,82 unidades, mientras que el S&P 500 perdió 0,31% a 2.997,96 unidades. El Nasdaq Composite, en tanto, bajó un 0,28% a 8.153,54 unidades.

Monedas	Cierre Spot	Variación %			YTD 2019
		1 d	7 d	30 d	
EURO (\$/€)	1.1001	-0.65	-0.43	-0.80	-4.06
YEN Japonés (¥/\$)	108.12	0.03	0.82	1.64	-1.43
LIBRA (\$/£)	1.243	-0.56	0.69	2.32	-2.53
FRANCO Suizo (fr/\$)	0.993	0.24	0.07	1.48	1.09
YUAN Chino (¥/\$)	7.067	-0.16	-0.77	0.35	2.74

Comentario de Principales Divisas Internacionales

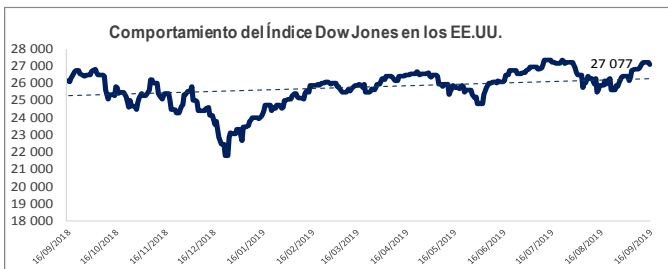
El dólar subió el lunes frente a una canasta de monedas, luego de que la autorización del presidente de Estados Unidos, Donald Trump, para usar reservas de crudo de emergencia en respuesta a los ataques contra instalaciones de refinación en Arabia Saudita frenó un fuerte aumento de los precios del petróleo. El dólar cerró al alza con un 0.65% frente al euro a 1,1001 unidades, cerró al alza en 0.03% frente al yen a 108.12 unidades, cerró al alza un 0.56% frente a la libra a 1.243 unidades y el precio frente al franco suizo cerró al alza en un 0.24% a 0.993 unidades.

Bancos Centrales - Tasas Referenciales	Hoy	Variación (en pbs)		
		1 semana	1 mes	1 año
EE.UU.	2.25	0	0	25
ZONA EURO	0.00	0	0	0
INGLATERRA	0.75	0	0	0
CANADÁ	1.75	0	0	25
JAPÓN	-0.10	0	0	0

	Producto Bruto Interno (%)			
	2016	2017	2018	2019*
- Mundo	3.2	3.8	3.6	3.2
- Estados Unidos	1.5	2.2	2.9	2.6
- Eurozona	1.8	2.4	1.9	1.3
- Alemania	1.9	2.2	1.4	0.7
- China	6.7	6.8	6.6	6.2
- Japón	1.0	1.9	0.8	0.9

Fuente: Fondo Monetario Internacional - Julio 2019

\*Proyecciones



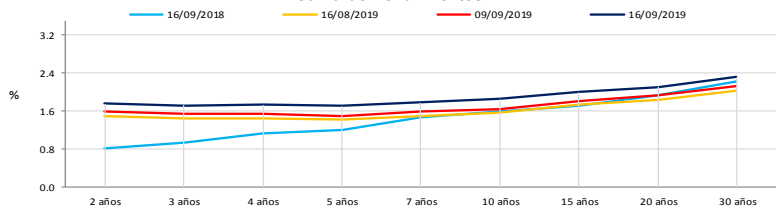
COMMODITIES	Hoy	Ayer	Var - 1d	Var - 7d	Var - 30d	YTD 2019
Oro (\$/oz)	1 498.4	1 488.7	9.7	-0.7	-15.0	215.9
Plata (\$/oz)	17.9	17.4	0.4	-0.2	0.7	2.4
Cobre (\$/TM)	5 844.0	5 949.3	-105.3	54.0	124.5	-105.0
Zinc (\$/TM)	2 369.0	2 383.5	-14.5	55.5	119.8	-149.5
Estaño (\$/TM)	17 158.0	16 470.0	688.0	-171.0	558.8	-2 362.0
Plomo (\$/TM)	2 084.3	2 095.5	-11.3	-24.3	45.8	77.3
WTI (\$/barril)	62.9	54.9	8.1	5.1	8.0	17.5
Brent (\$/barril)	68.4	60.6	7.7	5.0	9.7	15.2

Precios Spot

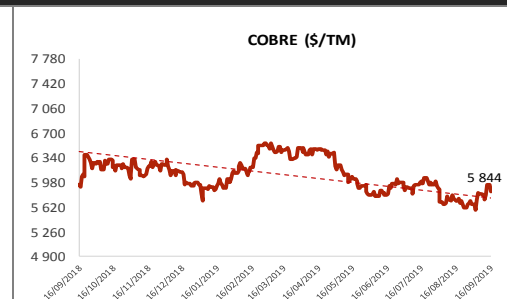
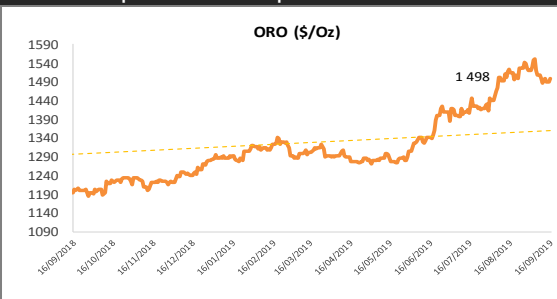
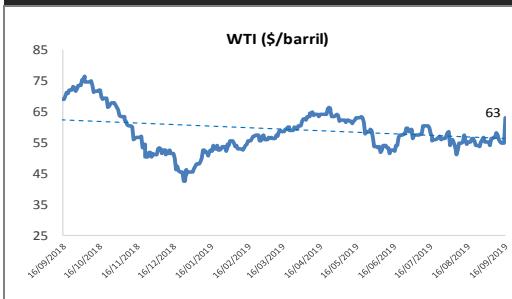
Bonos del Tesoro Público de los EEUU

Treasuries	Hoy Yield	Variación (en pbs)		
		1 día	YTD 2019	1 año
2 Años	1.76	-4.00	-73	-102
3 Años	1.72	-4.00	-74	-114
5 Años	1.70	-5.00	-81	-121
10 Años	1.85	-5.00	-84	-115
15 Años	2.00	-5.00	-78	-103
20 Años	2.11	-6.00	-73	-95
30 Años	2.32	-5.00	-70	-81

Curva de Rendimientos



Comportamiento de los precios de Commodities



Fuente: Bloomberg, Reuters

Este reporte se publica con fines informativos. El Banco de la Nación no se responsabiliza por cualquier error u omisión en su contenido, ni con los resultados de las decisiones de inversión por parte de los inversionistas.

Jefe de Estadística y Estudios Económicos: Erick Mendoza La Torre  
Teléfono: 5192000 - anexo 96052