

Mercado Nacional y Regional

Los principales índices de la bolsa peruana subieron apoyados principalmente por la demanda de acciones líderes del sector financiero, construcción y de electricidad, moderado por el comportamiento diferenciado de las acciones mineras, en medio del avance del precio del cobre y retroceso del oro. El índice general de la bolsa limeña subió un 0,57% a 19.407,98 puntos, y el índice selectivo de las 25 acciones más líquidas subió 0,23%, a 24.700,84 unidades. En la sesión se negociaron 29,7 millones de soles y entre las acciones que subieron están las financieras Credicorp, IFS y Banco Continental, las relacionadas al sector construcción Ferreyros, Unacem, Graña y Moneto, Sider Perú, Aceros arequipa, las de electricidad Endisp, Engie y Luz del Sur, las mineras Southern Copper y Buenaventura; mientras que bajaron Volcán, Cerro Verde y Trivali.

	Indice Cierre	Var 1-d%	Var 30-d%	YTD 2019
Lima (IGBVL)	19 408	0.57	-0.51	0.30
Lima (ISBVL)	24 701	0.23	0.93	-6.82
Bogotá (IGBC)	12 833	-0.17	-1.41	15.16
Buenos Aires (MERVAL)	31 968	-0.08	6.31	5.53
México (IPC)	43 179	-0.69	0.25	3.69
Santiago (IPSA)	5 192	0.39	2.35	1.70
Sao Paulo (IBOVESPA)	104 729	-0.27	0.19	19.16

Fuente: Bloomberg - BVL

Tipo de cambio / Bajan tasas de interés de todos los depósitos a plazo para personas y empresas

La moneda peruana avanzó por tercera sesión consecutiva debido a que aumentó la oferta de dólares en un escenario de retroceso global del dólar y rumores sobre más posibles recortes de las tasas de interés internacionales. El sol peruano se apreció un 0,30% a 3,34 unidades, desde los 3,35 unidades de la sesión anterior. En lo que va del año el sol avanzó 0,89%, mientras que el año pasado retrocedió 4,08%.

Las tasas de interés de todos los depósitos a plazo, en soles y dólares, ofrecidos por las entidades bancarias, tanto a personas como a empresas, registran reducciones en lo que va del año. De acuerdo a los datos de la Superintendencia de Banca, Seguros y AFP (SBS), las tasas de interés promedio para los depósitos a plazo en soles han disminuido entre 0,08 y 0,77 puntos porcentuales en el caso de las personas y de entre 0,87 y 1,17 puntos porcentuales para las empresas. Y las mayores caídas se vienen dando para los menores plazos. Con el objetivo de estimular la economía, el Banco Central de Reserva (BCR) redujo en agosto último su tasa de referencia y la ubicó en 2,5%. Luis Eduardo Falen, analista de Intélgio SAB, explicó que esta medida afecta la tasa interbancaria y, por ende, a las tasas activas (para créditos) y pasivas (para depósitos). Una fuente del sistema financiero refirió que otra razón para la reducción de tasas de depósito a plazo es la excesiva liquidez que reportan hoy la banca y un dinamismo menor al esperado en sus colocaciones de crédito, sobre todo en el segmento corporativo. "Entonces, disminuye su interés en seguir captando dinero a tasas altas", apuntó. En tanto, los depósitos a plazo en dólares para personas cuyas tasas reportan mayor reducción son las de 31 a 90 días, que bajaron su interés 0,62 puntos porcentuales, seguidos por los depósitos menores a 30 días, con una disminución de 0,58 puntos porcentuales. Un comportamiento similar se observa en los depósitos a plazos en dólares para las empresas. Las políticas monetarias tomadas por los bancos centrales en el mundo hacen que los niveles de tasas tanto para financiamiento como para el ahorro presenten esta tendencia a la baja, señaló Falen. Asimismo, ejecutivos de la banca indicaron que las tasas que inmediatamente reaccionan a una flexibilización de las políticas monetarias son las de menor plazo. "Las de plazos más largos normalmente se adecuan con cierto rezago".

Fuente: MEF, BCRP, Reuters, Gestión

BCR: Costo de financiar compra de viviendas se reducirá más

El costo de los créditos hipotecarios para adquisición de viviendas bordea mínimos históricos, pero el Banco Central de Reserva (BCR) estima que puede reducirse aún más. Consultado sobre el porqué de la disminución de las tasas de interés de las hipotecas, el presidente del BCR, Julio Velarde, manifestó: "Pueden bajar incluso más, si se espera que la tasa de interés del Banco Central (BCR) baje y se mantenga en esos niveles por más tiempo". La tasa de interés promedio de los créditos hipotecarios en moneda nacional se ubica hoy, en promedio, en 7,09%, un nivel inédito para el sistema financiero local, según datos de la Superintendencia de Banca, Seguros y AFP (SBS). A fin del año pasado esa tasa estaba en 7,6%, y 12 meses atrás, en 7,46%. A nivel global las tasas de interés vienen cayendo a medida que gran parte de los bancos centrales del mundo flexibilizan sus políticas monetarias para impulsar sus alicaídas economías, como sucede, por ejemplo, con el Banco Central Europeo, además de la Reserva Federal de EE.UU. En consonancia con ello, las tasas de las hipotecas en el Perú están descendiendo. "¿Si Latinoamérica va a estar con problemas como Europa? No creo. Si se está esperando que las tasas de interés se mantengan bajas por mucho tiempo, entonces las tasas de las hipotecas también van a bajar", enfatizó el titular del instituto emisor. En conferencias en el marco de la asamblea anual del Fondo Monetario Internacional (FMI) efectuada en Washington DC, Velarde, a la consulta si consideraba irreversible el proceso de desdolarización por el que atraviesa el sistema financiero local, manifestó que todavía hay margen para que la dolarización de los créditos, en particular de las hipotecas y préstamos vehiculares, disminuya. El porcentaje en dólares de las primeras descendió de 34,6% a 14,7% en los últimos cinco años, y de los créditos vehiculares, de 71,3% a 14,7% en ese mismo lapso. Antes de la crisis financiera iniciada en el 2008 con el colapso del banco de inversión Lehman Brothers se pensaba que el dólar se debilitaría frente al euro, y sucedió más bien que tiende a fortalecerse. "Aunque este escenario, en el mercado local, es diferente, pues el sol tiende a mantener su valor frente al dólar", expresó, como una de las razones del proceso de desdolarización en el país. Sin embargo, dijo que últimamente EE.UU. ha venido usando mucho el poder sobre el dólar para determinadas sanciones.

Fuente: Reuters, Gestión, Superintendencia del Mercado de Valores, FMI

Riesgo País (Embi+)	Spread				Clasificación Fitch
	Hoy	-1d	-7d	-30d	
Mdos. Emergentes	391	391	386	409	
Argentina	2 048	1 995	1 894	2 084	CC
Brasil	237	238	240	225	BB-
Colombia	175	177	174	174	BBB
Chile	131	132	134	129	A
Ecuador	810	805	754	608	B-
México	198	198	200	205	BBB
Panamá	120	122	121	117	BBB
Perú	101	102	99	90	BBB+
Uruguay	168	170	178	167	BBB-
Venezuela	20 694	20 602	19 959	15 148	WD

Fuente: Reuters

Monedas	Cotización por US\$	Variación %			
		-1d	-7d	-30d	YTD 2019
Sol	3.34	-0.30	-0.45	-0.36	-0.89
Real Brasileño	4.11	-1.23	0.07	0.05	6.15
Peso Mexicano	19.10	-0.51	-1.14	-1.53	-2.81
Peso Chileno	711.84	-0.03	0.20	-0.63	2.57
Peso Argentino	58.35	0.05	0.54	3.24	54.90
Peso Colombiano	3 425.65	-0.75	-0.16	1.52	5.41

Fuente: Bloomberg - Datacalc

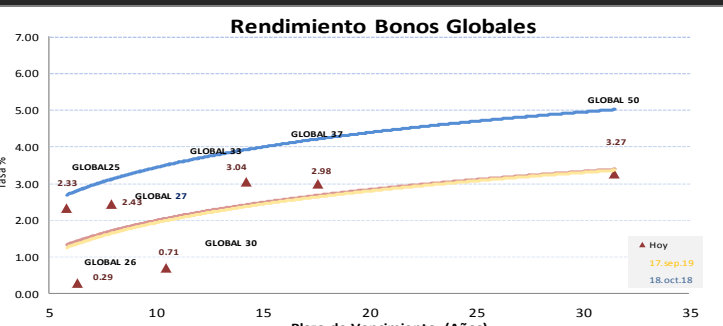
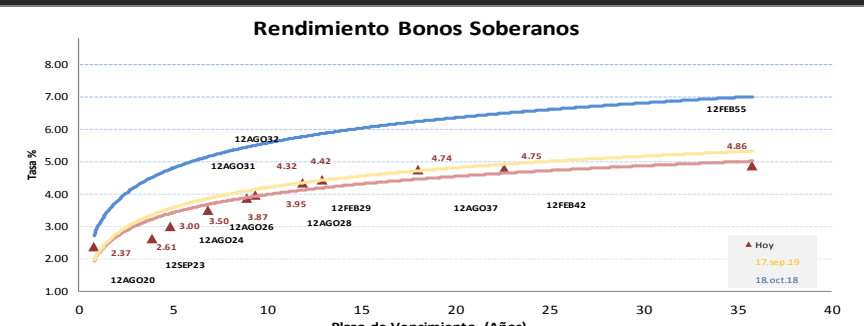
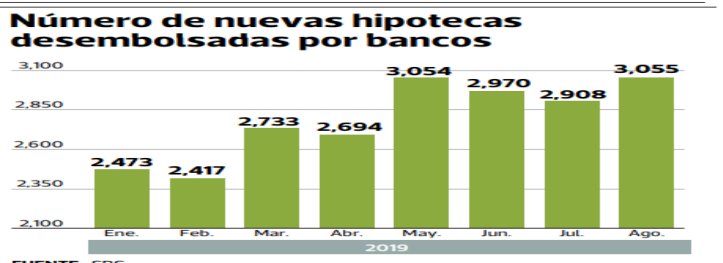
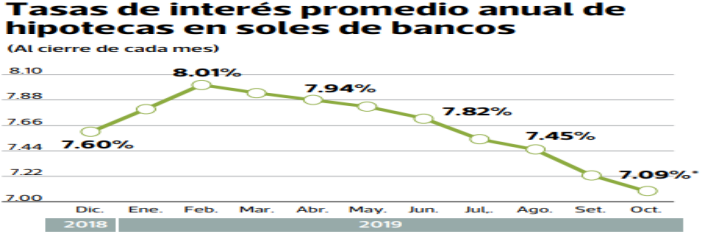
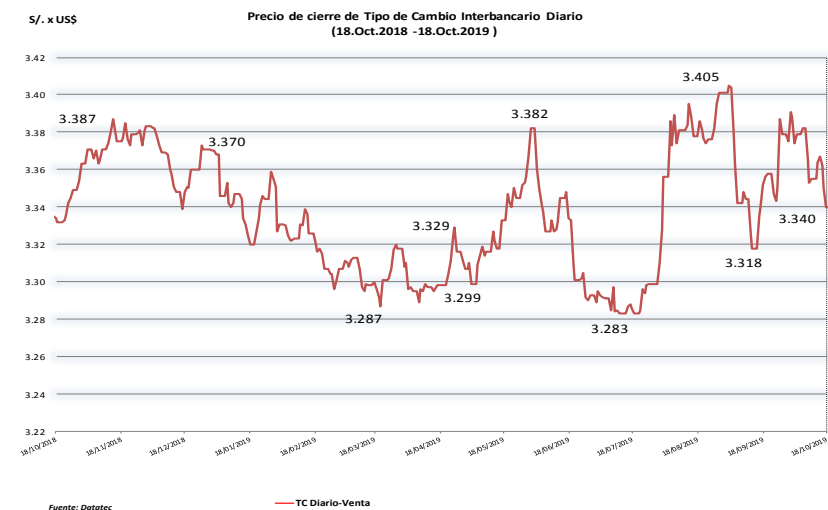
Tasas de Interés Diarias del Sistema Bancario (Prom.)

Tasas Activas	Hoy	Moneda Nacional			Hoy	Moneda Extranjera		
		-1d	-30d	-360d		-1d	-30d	-360d
Corporativo	3.51	3.55	3.84	4.62	3.05	3.08	3.34	3.76
Microempresas	33.46	33.51	34.05	33.58	13.50	13.70	14.73	15.76
Consumo	40.16	40.21	40.49	42.21	35.93	35.97	35.86	35.29
Hipotecario	7.09	7.09	7.29	7.47	5.52	5.59	5.81	6.08

Tasas Pasivas	Hoy	Moneda Nacional			Hoy	Moneda Extranjera		
		-1d	-30d	-360d		-1d	-30d	-360d
Ahorro	0.30	0.31	0.28	0.31	0.14	0.14	0.12	0.12
Plazo	2.31	2.31	2.42	2.89	1.54	1.55	1.66	1.54
CTS	3.43	3.39	3.26	2.90	1.53	1.58	1.37	1.33

Fuente: SBS

Evolución de Indicadores Económicos: Perú



Este reporte se publica con fines informativos. El Banco de la Nación no se responsabiliza por cualquier error u omisión en su contenido, ni con los resultados de las decisiones de inversión por parte de los inversionistas.

Mercado Internacional

18 de octubre de 2019

HECHOS DE IMPORTANCIA

El Brexit tendrá lugar el 31 de octubre, dijo el ministro del Gobierno de Reino Unido Michael Gove, a pesar de que los parlamentarios británicos obligaron al primer ministro Boris Johnson a enviar una carta el sábado a la UE solicitando un aplazamiento. El Parlamento frustró el intento de Johnson de asegurar el respaldo a su acuerdo de divorcio con la UE, reteniendo la votación con el fin de poner en marcha una ley aprobada el mes pasado para obligarlo a enviar una carta al bloque pidiendo que retrase la fecha límite para la salida al 31 de enero. La medida fue concebida para evitar cualquier riesgo de que Reino Unido salga sin un acuerdo el 31 de octubre. Gove dijo que ahora el Gobierno británico intensificará los preparativos para un Brexit sin acuerdo, incluyendo la puesta en marcha de su plan de contingencia, la "Operación Yellowhammer". "El riesgo de salir sin un acuerdo ha aumentado porque no podemos garantizar que el Consejo Europeo conceda una prórroga, por lo que más tarde presidiré una reunión del gabinete (...) para garantizar que se acelere la siguiente fase de nuestros preparativos de salida, nuestro plan para (una salida) sin acuerdo", dijo.

Autoridades de la Reserva Federal dejaron la puerta abierta a un recorte de tasas de interés pero no dieron garantías, en momentos en que siguen debatiendo cómo se mantiene el respaldo a la parte final del crecimiento económico de Estados Unidos, el consumo de los hogares. "El Comité procederá reunión por reunión para evaluar las perspectivas económicas así como los riesgos para el panorama, y actuará como sea apropiado para sostener el crecimiento, un sólido mercado laboral, y un retorno de la inflación a nuestro objetivo simétrico del 2 por ciento", aseguró el vicepresidente de la Fed, Richard Clarida. Su discurso hizo eco de las palabras de hace dos semanas del presidente del banco central, Jerome Powell, que podrían interpretarse como una señal de apertura a otro recorte de tasas en la reunión del organismo del 29 y 30 de octubre. También estuvo en línea con otras autoridades que afirmaron esta semana estar abiertos en cuanto a futuras decisiones monetarias. Mientras, el presidente de la Fed de Dallas, Robert Kaplan, aseguró en un evento en Washington que es "agnóstico" sobre si el banco central debería reducir las tasas en su reunión de finales de este mes, afirmando que podría ser prudente ver más información antes de sumar una tercera baja del costo del crédito.

	Cierre	Var 1-d%	Var 30-d%	YTD% 2019
DOW JONES (EE.UU)	26 770	-0.95	-1.39	14.76
NASDAQ (EE.UU)	8 090	-0.83	-1.07	21.92
S&P 500 (EE.UU)	2 986	-0.39	-0.68	19.12
FTSE (Inglaterra)	7 151	-0.44	-2.24	6.28
DAX (Alemania)	12 634	-0.17	1.97	19.65
NIKKEI (Japón)	22 493	0.18	2.42	12.38
SHANGAI (China)	2 938	-1.32	-1.59	17.81

Comentario del Mercado Accionario de Estados Unidos

Wall Street cayó el viernes porque negativas noticias sobre Johnson & Johnson y Boeing, junto a un dato económico sombrío de China, redujeron el apetito de los inversores por los activos de riesgo y contrarrestaron resultados corporativos que fueron en general buenos. Los tres principales índices bursátiles de Estados Unidos finalizaron la sesión en números rojos, pero el S&P 500 y el Nasdaq registraron ganancias semanales. El Promedio Industrial Dow Jones perdió 255,68 puntos, o un 0,95%, a 26.770,2 unidades, mientras el S&P 500 disminuyó 11,75 puntos, o un 0,39%, a 2.986,2 unidades. El Nasdaq Composite cayó 67,31 puntos, o un 0,83%, a 8.089,54 unidades. Las acciones de Boeing Co BA.N y Johnson & Johnson JNJ.N lideraron las caídas del S&P 500 y del Dow Jones.

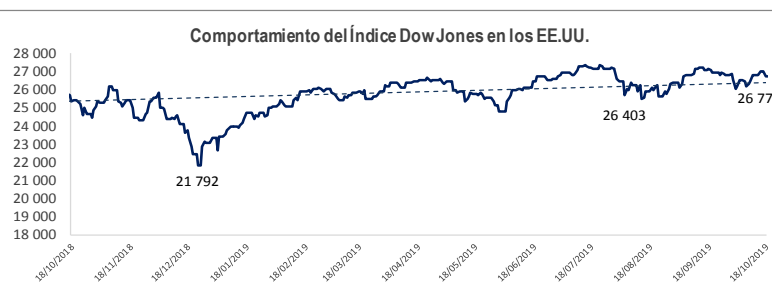
Monedas	Cierre Spot	Variación %			
		1 d	7 d	30 d	YTD 2019
EURO (\$/€)	1.1167	0.38	1.13	1.24	-2.62
YEN Japonés (¥/\$)	108.45	-0.19	0.15	0.00	-1.13
LIBRA (\$/£)	1.298	0.72	2.49	4.11	1.80
FRANCO Suizo (f/\$)	0.985	-0.26	-1.20	-1.20	0.34
YUAN Chino (¥/\$)	7.082	0.06	-0.09	-0.06	2.95

Comentario de Principales Divisas Internacionales

El dólar cayó fuertemente el viernes frente al euro, ya que la moneda comunitaria avanzó por las esperanzas de que el acuerdo de Brexit podría mejorar las posibilidades de que la zona euro evite una recesión, por ahora. En uno de los logros más llamativos del drama de tres años que ha significado el Brexit, el primer ministro británico Boris Johnson alcanzó el jueves un nuevo acuerdo con la UE, pese a que el bloque había prometido que nunca reabriría un tratado que pactó el año pasado. El índice dólar -DXY-, que compara al billete verde con una cesta de seis destacadas monedas, cayó un 0,31%; mientras, la libra esterlina avanzó un 0,72% a 1,298 dólares, pese a que se mantenían dudas sobre el propuesto acuerdo del Brexit.

Bancos Centrales - Tasas Referenciales	Hoy	Variación (en pbs)		
		1 semana	1 mes	1 año
EE.UU.	2.00	0	0	-25
ZONA EURO	0.00	0	0	0
INGLATERRA	0.75	0	0	0
CANADÁ	1.75	0	0	25
JAPÓN	-0.10	0	0	0

	Producto Bruto Interno (%)			
	2017	2018	2019*	2020*
- Mundo	3.7	3.6	3.0	3.4
- Estados Unidos	2.2	2.9	2.4	2.1
- Eurozona	2.4	1.9	1.2	1.4
- Alemania	2.5	1.5	0.5	1.2
- China	6.9	6.6	6.1	5.8
- Japón	1.7	0.8	0.9	0.5

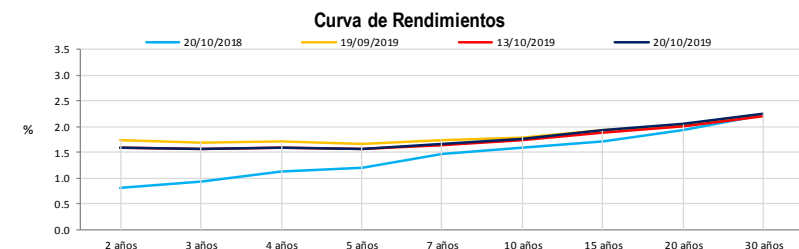


Fuente: Fondo Monetario Internacional - Octubre 2019 *Proyecciones

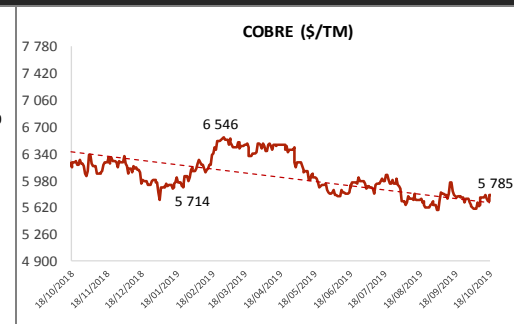
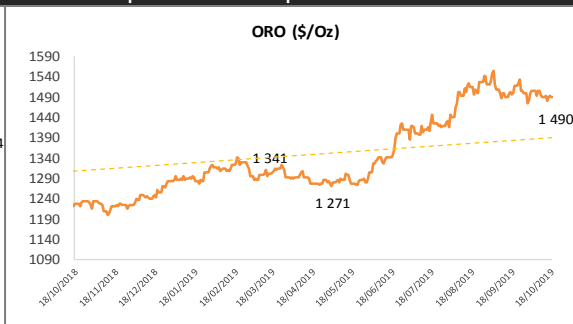
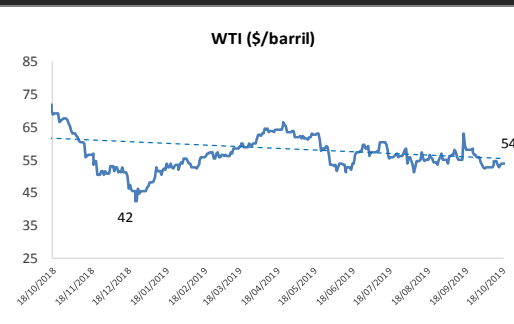
COMMODITIES	Hoy	Ayer	Var - 1d	Var - 7d	Var - 30d	YTD 2019
Oro (\$/oz)	1 489.9	1 491.9	-2.1	0.8	-4.2	207.4
Plata (\$/oz)	17.6	17.5	0.0	-0.0	-0.2	2.1
Cobre (\$/TM)	5 784.8	5 712.5	72.3	21.3	5.0	-164.3
Zinc (\$/TM)	2 488.0	2 472.0	16.0	32.0	165.8	-30.5
Estañño (\$/TM)	16 917.0	17 109.0	-192.0	426.0	247.0	-2 603.0
Plomo (\$/TM)	2 197.0	2 210.8	-13.8	19.8	139.5	190.0
WTI (\$/barril)	53.8	53.9	-0.1	-0.9	-4.3	8.4
Brent (\$/barril)	59.0	59.5	-0.5	-1.5	-5.1	5.8

Bonos del Tesoro Público de los EE.UU.

Treasuries	Hoy Yield	Variación (en pbs)		
		1 día	YTD 2019	1 año
2 Años	1.58	-2.60	-91	-130
3 Años	1.56	-2.40	-90	-140
5 Años	1.57	-0.80	-94	-146
10 Años	1.76	0.30	-93	-142
15 Años	1.92	0.70	-85	-133
20 Años	2.05	0.80	-79	-123
30 Años	2.25	1.50	-77	-112



Comportamiento de los precios de Commodities



Fuente: Bloomberg, Reuters

Este reporte se publica con fines informativos. El Banco de la Nación no se responsabiliza por cualquier error u omisión en su contenido, ni con los resultados de las decisiones de inversión por parte de los inversionistas.

Jefe de Estadística y Estudios Económicos: Erick Mendoza La Torre
Teléfono: 5192000 - anexo 96052

GERENCIA FINANZAS Y CONTABILIDAD

Analista: Mariana Estigarribia
mestigarribia@bn.com.py