

Mercado Nacional y Regional

Los índices de la Bolsa de Valores de Lima (BVL) cerraron al alza debido al repunte de las acciones mineras, financieras, alimentos y de construcción, en medio del avance de los precios del metal rojo en el mercado internacional. El índice general de la bolsa limeña avanzó 0.35%, a 20 417.73 puntos, y el índice selectivo compuesto por las 25 acciones con mayor liquidez de la plaza limeña, subió un 0.14%, a 27 489.72 puntos. En la jornada destacaron los avances de las acciones de Southern Copper (4.33%, a 34.01 dólares), Cerro Verde (4.7%, a 22.51 dólares), Buenaventura (0.3%, a 16.60 dólares), Minsur (1.27%, a 1.60 soles), Credicorp (0.21%, a 239.50 dólares), Alicorp (0.54%, a 11.26 soles), Relapasa (0.71%, a 0.142 soles), y Sider (1.45%, a 0.70 soles).

	Índice Cierre	Var 1-d%	Var 30-d%	YTD 2019
Lima (IGBVL)	20 418	0.35	4.30	5.52
Lima (ISBVL)	27 490	0.14	2.79	3.70
Bogotá (IGBC)	12 023	-0.34	3.22	7.88
Buenos Aires (MERVAL)	36 292	-2.85	5.36	19.81
México (IPC)	42 950	-0.07	-2.92	3.14
Santiago (IPSA)	5 386	0.30	-1.69	5.50
Sao Paulo (IBOVESPA)	97 659	1.19	1.63	11.12

Fuente: Bloomberg - BVL

Tipo de cambio /Exportaciones no tradicionales sumarían US\$ 14,500 mils. en 2019

La moneda peruana subió el martes por ofertas de dólares de empresas locales que buscan pagar impuestos del periodo, en medio de una caída global del precio de la divisa estadounidense y un alza del cobre, principal producto de exportación del país. El sol subió un 0.12%, a 3 316 soles por dólar frente a las 3 312 soles del lunes, con negocios por unos 437 millones de dólares. El sol acumula un avance de 1.60% frente al dólar en lo que va del año, una importante mejora frente a la caída de un 4.08% el año pasado.

Si bien en el 2018 las exportaciones totales rompieron un récord sumando US\$ 47,709 millones (7.5%), no se logró cumplir la meta establecida inicialmente (US\$ 50,000 millones). Aun así, el Ministerio de Comercio Exterior (Mincetur) se encuentra optimista sobre los resultados que tendrían los envíos nacionales para el 2019. Según el ministro del sector, Édgar Vásquez, nuestras exportaciones sumarían US\$ 52,000 millones este año. De este total, los envíos no tradicionales alcanzarían los US\$ 14,500 millones (9.84% de crecimiento) este año. Aunque esto significa una menor tasa de crecimiento respecto al 2018, lo cierto es que en valores absolutos se rompería un nuevo récord (ver gráfico). Vásquez explicó que –al igual que en el 2018– los sectores no tradicionales tendrían un comportamiento homogéneo, es decir, en su mayoría lograrían crecer, siendo los más importantes (en valor) la agroindustria, la pesca no tradicional y la manufactura diversa (siderometalurgia, metalmeccánica y químicos). Pero también se tienen perspectivas positivas para las exportaciones de joyería, artesanía y minería no metálica. De otro lado, según otras noticias, el dólar viene revirtiendo la tendencia alcista que predominó en el 2018. Uno de los factores que están acelerando la caída del dólar en el mercado local es el pago de impuestos que deben efectuar las empresas. Y es que las grandes compañías exportadoras que reciben ingresos en moneda extranjera tienen que cambiar sus dólares a soles para el pago de los tributos en febrero. Además, hay empresas que se están adelantando a vender dólares para hacer frente al pago del Impuesto a la Renta de marzo. Teniendo en cuenta este escenario y un contexto internacional más favorable, el dólar podría descender hasta S/ 3.29 antes de que termine febrero.

Fuente: Gestión

Transacciones mediante banca móvil ya superan a las realizadas en ventanillas

El boom de las telecomunicaciones está transformando rápidamente el modo en que los bancos ofrecen sus productos y servicios al público. Así lo resalta la Asociación de Bancos (Asbanc) al detallar que durante el 2018, y por primera vez, el número de transacciones efectuadas mediante banca móvil (58.06 millones) superó al de las realizadas en ventanillas (56.63 millones). "(Es) un dato que no puede pasar desapercibido y que grafica claramente las nuevas tendencias respecto a la manera en la que se interconectan las personas con las entidades financieras", dijo. Según canal de atención, la banca móvil, Internet del comercio (e-commerce) y la banca por Internet fueron los canales con mejor desempeño en el 2018, según Asbanc. El año pasado, el número de operaciones efectuadas a través de banca móvil superó en 107.4% a las 28 millones de transacciones registradas durante el 2017, refirió el gremio bancario. Asimismo, el número de operaciones hechas mediante el Internet del comercio (ecommerce) avanzó 41.04% en el 2018, de 25 millones a 35 millones; mientras que las realizadas por Internet sumaron 88 millones al aumentar en 18.41% frente a las 75 millones de transacciones del 2017. "El uso de nuevas tecnologías se hace cada vez más evidente y vienen ganando terreno en las preferencias de la población", enfatiza Asbanc. Pese al avance de dichos canales, los cajeros automáticos lideran el ranking de transacciones monetarias en el sistema bancario, con 395 millones de operaciones y con un crecimiento de 9.20% en el último año, seguidos de los POS con 336 millones y con una expansión de 21.52%. Luego figuran los cajeros corresponsales de los bancos, con 124 millones de operaciones y un avance interanual de 16.36%. Según otro reporte, la Bolsa de Valores de Lima (BVL) tendrá un año positivo, estimó Miguel Ángel Zapatero, gerente general adjunto de Negocios de la BVL. Entre los principales factores que impulsarán la bolsa limeña en los próximos meses destaca el gradual incremento en el flujo de inversiones de extranjeros en el mercado local, y el fortalecimiento de las inversiones retail (de personas). "Si bien es un rebote atraer inversionistas extranjeros con la poca liquidez que tiene el mercado de valores peruano, es de suma importancia para impulsar a la plaza limeña en el año. En nuestro país, este rebote (atraer inversiones) se replica también en los mercados de deuda y private equity", añadió.

Fuente: Gestión

Riesgo País (Embi+)	Spread				Clasificación Fitch Riesgo Soberano
	Hoy	-1d	-7d	-30d	
Mdos. Emergentes	398	395	391	400	
Argentina	701	690	669	671	B
Brasil	243	240	244	245	BB-
Colombia	199	198	196	196	BBB
Chile	139	137	135	141	A+
Ecuador	685	684	704	701	-
México	218	219	218	214	BBB+
Panamá	145	142	144	150	BBB
Perú	120	118	118	125	A-
Uruguay	184	181	182	178	BBB-
Venezuela	5 290	5 268	4 752	5 742	CC

Fuente: Reuters

Monedas	Cotización por US\$	Variación %			
		-1d	-7d	-30d	YTD 2019
Sol	3.32	-0.12	-0.42	-0.12	-1.60
Real Brasileño	3.72	-0.36	0.26	-0.87	-3.94
Peso Mexicano	19.14	-0.52	-0.60	0.25	-2.58
Peso Chileno	656.93	-0.61	-0.56	-1.85	-5.34
Peso Argentino	39.28	1.28	3.44	4.55	4.28
Peso Colombiano	3 141.40	0.48	0.47	0.53	-3.33

Fuente: Bloomberg - Datatec

Tasas de Interés Diarias del Sistema Bancario (Prom.)

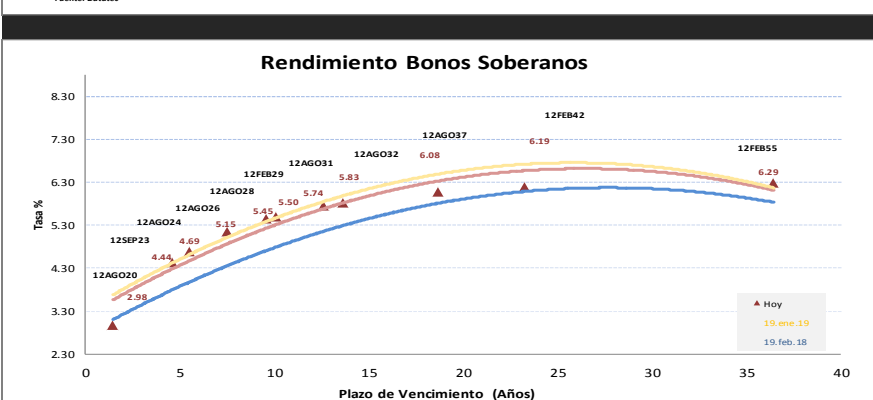
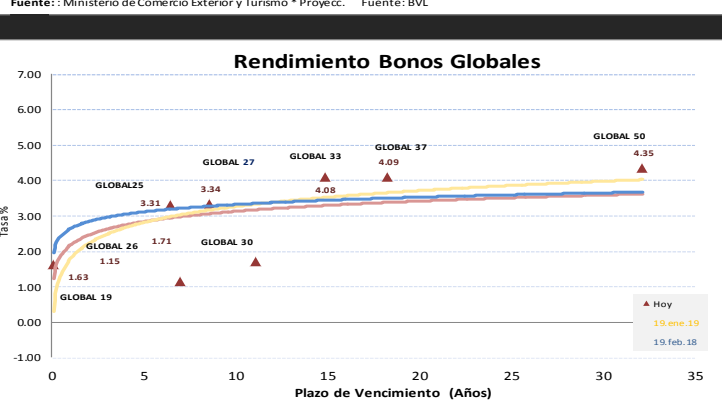
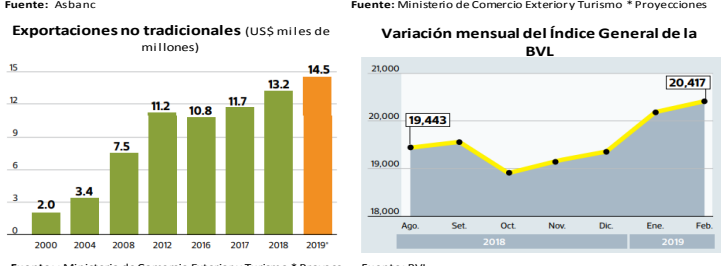
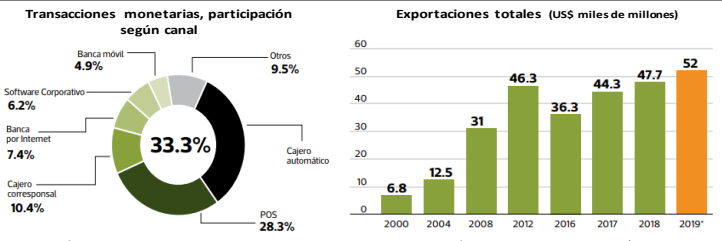
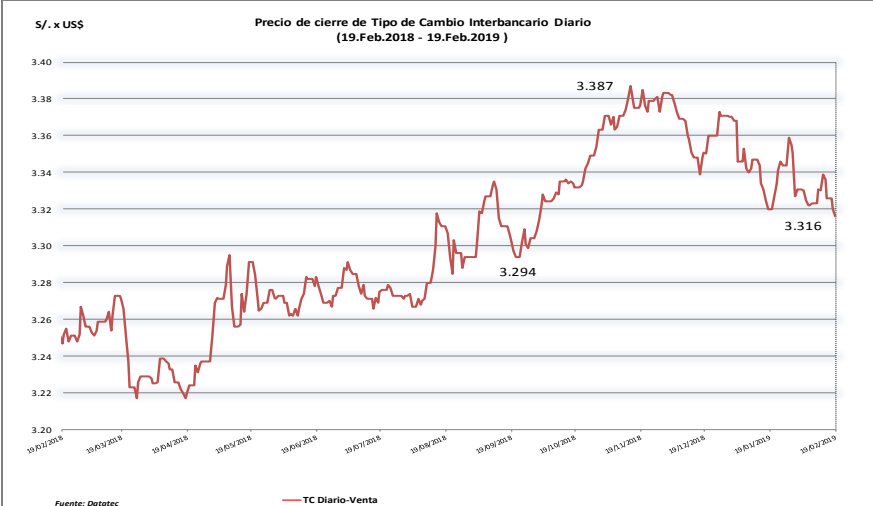
Tasas Activas	Moneda Nacional	Moneda Extranjera		
		Hoy	-1d	-30d
Corporativo	4.81	4.82	5.04	3.79
Microempresas	32.71	32.37	32.68	36.28
Consumo	42.55	42.50	44.46	45.95
Hipotecario	7.94	7.95	7.63	7.61

Tasas Pasivas	Moneda Nacional	Moneda Extranjera		
		Hoy	-1d	-30d
Ahorro	0.29	0.29	0.30	0.34
Plazo	2.98	3.01	3.32	2.76
CTS	3.42	3.40	2.94	3.10

Fuente: SBS

Evolución de Indicadores Económicos: Perú



Este reporte se publica con fines informativos. El Banco de la Nación no se responsabiliza por cualquier error u omisión en su contenido, ni con los resultados de las decisiones de inversión por parte de los inversionistas.

Mercado Internacional

19 de febrero de 2019

HECHOS DE IMPORTANCIA

El indicador trimestral de la Organización Mundial de Comercio sobre perspectivas, compuesto por siete conductores del comercio (comercio de mercancías, pedidos de exportación, fletes aéreos internacionales, tráfico portuario de contenedores, producción y venta de automóviles y componentes electrónicos y materias primas agrícolas), mostró una lectura de 96.3, la más débil desde marzo de 2010 y bajo el nivel de 98.6 registrado en noviembre. Una lectura por debajo de 100 señala un crecimiento inferior a la tendencia comercial, y debería alertar a las autoridades sobre una mayor desaceleración si continúan las tensiones comerciales. De otro lado, el presidente de la Fed de Nueva York, John Williams, dijo que está cómodo con el nivel actual de las tasas de interés en Estados Unidos, y destacó que no ve necesidad de volver a subirlas a menos que el crecimiento o la inflación se muevan a una velocidad inesperadamente más alta. Williams estimó que la reducción del balance podría terminar cuando las reservas bancarias lleguen "tal vez a 1 billón de dólares o algo más que eso", unos 600.000 millones de dólares menos que los niveles actuales. Eso implica que la baja continuaría a su ritmo actual al menos hasta el próximo año.

La confianza entre los inversores alemanes mejoró un poco más de lo esperado en febrero, según una encuesta del ZEW conocida el martes, pero el instituto añadió que las perspectivas de crecimiento de la mayor economía de Europa siguen siendo moderadas debido a una menor demanda del exterior. "Por el momento, no esperamos una rápida recuperación de la economía alemana. La situación económica en Alemania ha sido débil, especialmente en el sector manufacturero", dijo el presidente de ZEW, Achim Wambach. El instituto de investigación ZEW dijo que su encuesta mensual mostró que la confianza económica entre los inversores mejoró a -13.4 desde -15.0 en enero. Otro indicador que mide la evaluación de los inversores sobre las condiciones actuales de la economía cayó a 15.0 desde 27.6 en el mes anterior. De otro lado, HSBC Holdings Plc, el banco más grande de Europa por capitalización de mercado, advirtió que podría tener que retrasar algunas inversiones este año, ya que incumplió previsiones de ganancias en 2018 por la desaceleración del crecimiento en China y Reino Unido, lo que llevó a una caída de 3% en sus acciones y a que analistas redujeran sus pronósticos. HSBC reportó una ganancia antes de impuestos de 19 900 millones de dólares para 2018, incremento de 15.9% por sobre los 17 200 millones de dólares de 2017, pero bajo los 22 000 millones de dólares que esperaban analistas. Los resultados reflejan un problema más amplio para los bancos europeos, que están luchando por volver a crecer tras una década de reestructuración luego de la crisis debido al empeoramiento de la perspectiva económica mundial.

	Cierre	Var 1-d%	Var 30-d%	YTD% 2019
DOW JONES (EE.UU)	25 891	0.03	4.80	10.99
NASDAQ (EE.UU)	7 487	0.19	4.60	12.83
S&P 500 (EE.UU)	2 780	0.15	4.08	10.89
FTSE (Inglaterra)	7 179	-0.56	3.17	6.70
DAX (Alemania)	11 309	0.09	1.47	7.11
NIKKEI (Japón)	21 303	0.10	3.08	6.43
SHANGAI (China)	2 756	0.05	6.15	10.50

Comentario del Mercado Accionario de Estados Unidos

Las acciones subieron el martes en la bolsa de Nueva York debido a que resultados positivos de Walmart fortalecieron la confianza de los inversores, en una jornada en la que se reanudarán las negociaciones comerciales entre EEUU y China en Washington. El Promedio Industrial Dow Jones subió 0.03%, a 25 891.32 unidades, el S&P 500 ganó 0.15%, a 2 779.76 unidades, y el Nasdaq avanzó 0.19%, a 7 486.77 unidades. Las acciones recortaron ganancias cerca del cierre de la sesión, luego de que Reuters citó al presidente de la Fed de Nueva York, John Williams, diciendo que sería necesario un panorama económico diferente para que la Reserva Federal de EEUU retome su ciclo de alza de tasas de interés.

Monedas	Cierre Spot	Variación %			
		1 d	7 d	30 d	YTD 2019
EURO (\$/€)	1.1341	0.27	0.13	-0.18	-1.10
YEN Japonés (¥/\$)	110.63	0.01	0.14	0.79	0.86
LIBRA (\$/£)	1.306	1.07	1.32	1.47	2.41
FRANCO Suizo (fr/\$)	1.001	-0.39	-0.57	0.67	1.92
YUAN Chino (¥/\$)	6.759	-0.12	-0.23	-0.28	-1.74

Comentario de Principales Divisas Internacionales

El dólar cayó el martes contra una canasta de monedas, ya que los operadores redujeron sus tenencias del billete verde ante el optimismo de que una nueva ronda de negociaciones entre China y Estados Unidos ayudaría a resolver su disputa comercial. El índice dólar, que mide a la moneda contra seis otras importantes divisas, bajó un 0.40% a 96.52. El euro se apreció un 0.27% a 1.1341 dólares ante el optimismo comercial, y revirtió sus pérdidas tempranas tras datos que mostraron que los pedidos industriales italianos bajaron un 5.3% en diciembre a nivel interanual.

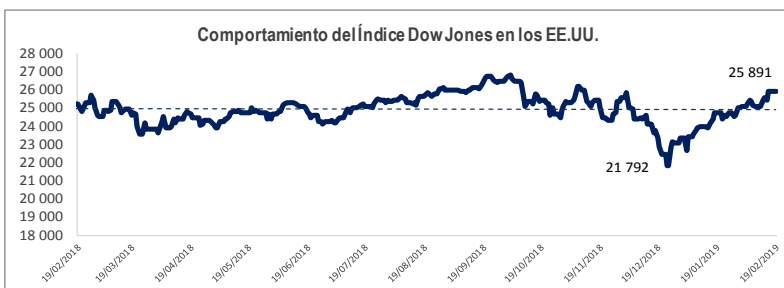
Bancos Centrales - Tasas Referenciales	Hoy	Variación (en pbs)		
		1 semana	1 mes	1 año
EE.UU.	2.50	0	0	100
ZONA EURO	0.00	0	0	0
INGLATERRA	0.75	0	0	25
CANADÁ	1.75	0	0	50
JAPÓN	-0.10	0	0	0

	Producto Bruto Interno (%)			
	2017	2018 *	2019**	2020**
- Mundo	3.7	3.7	3.5	3.6
- Estados Unidos	2.2	2.9	2.5	1.8
- Eurozona	2.4	1.8	1.6	1.7
- Alemania	2.5	1.5	1.3	1.6
- China	6.9	6.6	6.2	6.2
- Japón	1.7	0.9	1.1	0.5

Fuente: Fondo Monetario Internacional - Enero 2019

\* Estimaciones

\*\*Proyecciones

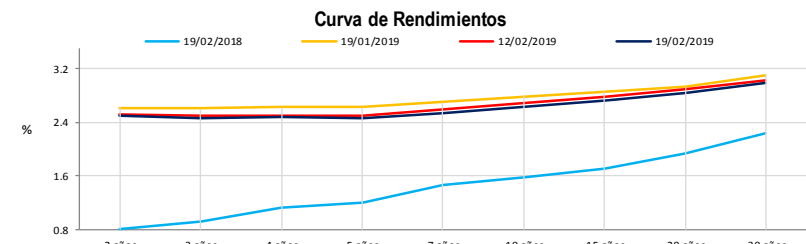


COMMODITIES	Hoy	Ayer	Var - 1d	Var - 7d	Var - 30d	YTD 2019
Oro (\$/oz)	1 341.0	1 326.9	14.1	30.2	59.9	58.5
Plata (\$/oz)	16.0	15.8	0.2	0.3	0.6	0.5
Cobre (\$/TM)	6 344.0	6 333.0	11.0	252.3	379.3	395.0
Zinc (\$/TM)	2 680.5	2 655.5	25.0	78.8	126.3	162.0
Estañó (\$/TM)	21 201.0	21 180.0	21.0	231.0	511.0	1 681.0
Plomo (\$/TM)	2 003.8	2 015.5	-11.8	-15.5	57.0	-3.3
WTI (\$/barril)	56.1	55.6	0.5	3.0	3.3	10.7
Brent (\$/barril)	66.0	66.0	-0.0	3.6	4.8	12.8

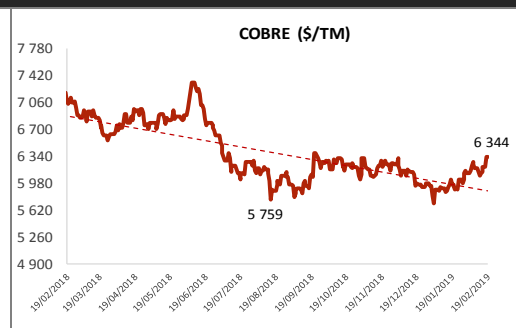
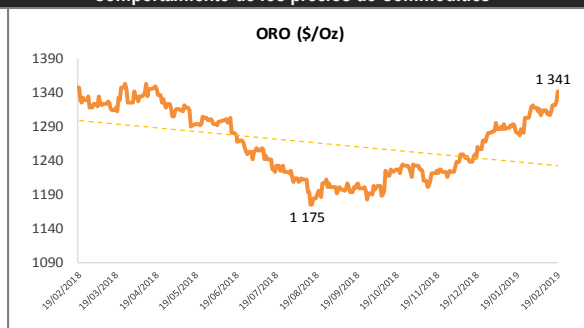
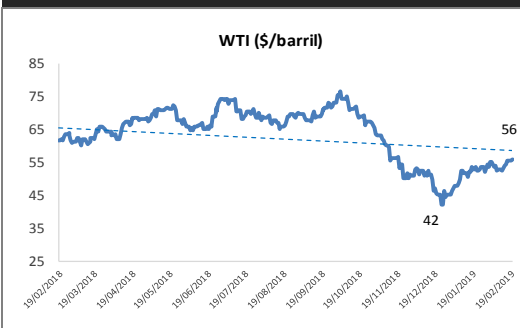
Precios Spot

Bonos del Tesoro Público de los EEUU

Treasuries	Hoy Yield	Variación (en pbs)		
		1 día	YTD 2019	1 año
2 Años	2.49	-2.90	-0	30
3 Años	2.46	-3.50	-0	7
5 Años	2.46	-3.60	-5	-17
10 Años	2.64	-2.80	-5	-24
15 Años	2.73	-2.00	-5	-20
20 Años	2.83	-1.90	-1	-20
30 Años	2.98	-1.60	-4	-15



Comportamiento de los precios de Commodities



Fuente: Bloomberg, Reuters

Este reporte se publica con fines informativos. El Banco de la Nación no se responsabiliza por cualquier error u omisión en su contenido, ni con los resultados de las decisiones de inversión por parte de los inversionistas.

Jefe de Estadística y Estudios Económicos: Erick Mendoza La Torre  
Teléfono: 5192000 - anexo 96052

GERENCIA FINANZAS Y CONTABILIDAD

Analista: Mariana Llanos Riquelme  
mllanos@bn.com.pe