

Mercado Nacional y Regional

La Bolsa de Valores de Lima culminó la sesión con indicadores negativos arrastrada por las pérdidas de acciones de los sectores minería y financiero. En una jornada de escaso volumen de negocios los inversores prefirieron liquidar posiciones en acciones del consorcio financiero Credicorp. El índice S&P/BVL Perú General cerró este miércoles en 20.938 puntos tras registrar una baja de un 0.95%, en una sesión en la que se negociaron 14'034.392 soles (equivalentes a 4'258.553 dólares) en 225 operaciones. Colizaron acciones de 37 empresas de las que 15 subieron, 13 bajaron y 9 se mantuvieron estables. Las acciones que más subieron fueron Gold Miners Index Bear (9.78%), Laredo (3.81%), Empresa Siderúrgica del Perú (3.45%), Citigroup comunes (3.26%) y Southern Copper (1.41%). Bajaron las acciones de ADR de Minas Buenaventura (-4.78%), Graña y Montero (-2.65%), Refinería La Pampilla (-2.52%), Treval Mining (-1.88%) y Minera Volcán clase B (-1.69%).

	Indice Cierre	Var 1-d%	Var 30-d%	YTD 2019
Lima (IGBVL)	20 938	0.00	-1.21	8.21
Lima (ISBVL)	27 756	0.00	-1.31	4.71
Bogotá (IGBC)	12 802	-1.19	-3.94	14.88
Buenos Aires (MERVAL)	32 037	-0.78	-7.79	5.76
México (IPC)	45 525	1.15	5.49	9.33
Santiago (IPSA)	5 262	0.01	0.32	3.06
Sao Paulo (BOVESPA)	94 578	0.26	-3.53	7.61

Fuente: Bloomberg - BVL

Tipo de cambio / Problemas de gobernabilidad y corrupción impactan en calificación crediticia de Perú

La moneda peruana cerró estable el miércoles frente al dólar en medio de demandas de la divisa por parte de inversores extranjeros que contrarrestaron un alza en el precio del cobre, el principal envío del país, a máximo de nueve meses tras datos de China. El sol bajó un marginal 0.03 por ciento, a 3,297/3,298 unidades por dólar frente a las 3,296/3,297 del cierre del martes, con negocios que sumaron 501 millones de dólares. Los temas de corrupción y de los problemas de gobernabilidad impactan en la calificación crediticia del país. Fitch Ratings señala que el Perú se encuentra entre los países con los puntajes de gobernabilidad más bajos que el promedio de los países que tienen la misma calificación (BBB). Esta calificación incluye los temas de corrupción. En ese sentido, la agencia internacional de calificación crediticia afirmó que en la evaluación que realizan el historial de política macroeconómica sólida del Perú le da un puntaje alto que compensa la baja nota que obtiene por la débil gobernabilidad. En el caso del Perú, Fitch señala que los escándalos de corrupción hicieron que los grandes proyectos de paralicen y hagan que la inversión pública en el país pase de ser el 5.7% del PBI en el 2013 a 4.4% del PBI en el 2017. De acuerdo con Fitch, las respuestas de los gobiernos en países con acusaciones de corrupción relacionadas con Odebrecht han sido hasta ahora mixtas. Las respuestas institucionales más fuertes han sido en Brasil y el Perú, aunque en magnitudes diferentes. 90 Es el puesto del Perú en pilar institucional. Esta posición es respecto de 140 países calificados por el Foro Económico Mundial en el Informe de Competitividad Global del 2018. En la eficiencia del marco legal para resolver conflictos el puesto es 136.

Fuente: Reuters, Gestión

Plantean que afiliados de AFP que más ganan financien pensión de los de menores ingresos

Los afiliados de AFP de mayores ingresos podrían terminar financiando la pensión de los que menos remuneración perciben. Así lo plantea un proyecto de ley presentado por la bancada de Fuerza Popular, que contempla la creación de cuatro pilares en un único sistema de pensiones. Un pilar solidario tiene como objeto la equidad en las pensiones de todos los afiliados, según el proyecto de norma. Detalla que si los aportes previsionales que realizan los afiliados que menos ganan no logran cubrir el monto necesario para acceder a una pensión el Estado contribuirá para que esto se logre, "sin embargo, también se apoyará con un porcentaje mínimo proveniente de los mayores aportantes a las AFP". Este planteamiento, según el proyecto de ley, deberá ser evaluado por la Comisión Multisectorial -creada por la Comisión de Economía del Congreso- encargada de estudiar una propuesta de reforma integral de los sistemas de pensiones, la misma que fue anunciada este mes. Asimismo, el proyecto plantea, para fomentar los aportes voluntarios a AFP, que estos sean deducidos parcial o totalmente del pago del Impuesto a la Renta de cuarta o quinta categoría que realizan los trabajadores. 4 pilares contempla el proyecto de ley. mUn primer pilar propuesto para el sistema de pensiones es obligatorio (que garantice pensión mínima); el segundo es solidario; el tercero es de capitalización individual, y el cuarto, de aportes voluntarios.

Así como la banca califica a una persona antes de otorgarle un crédito, un propietario que alquila su inmueble debería realizar el mismo proceso. Y es que en el país, la mora de los alquileres es alta. Uno de cada cuatro inquilinos se atrasa en el pago de su alquiler, según Inquilinos Morosos, n central de información que recopila datos de propietarios de viviendas que tienen problemas con las personas que arriendan. Del total de inquilinos que caen en mora, un 70% se va de la vivienda sin pagar su deuda, según la central de información Inquilinos Morosos. El 53% de personas que buscan alquilar una vivienda son jóvenes menores de 35 años. 33% de los que califican a un alquiler tienen score crediticio negativo. 57.9% de los que buscan alquilar una casa o departamento son hombres, según estadísticas de Fit Big Data. 1.2 millones de viviendas, en el país, están alquiladas, según datos del INEI.

Fuente: Gestión

Riesgo País (Embi+)	Spread				Clasificación Fitch Riesgo Soberano
	Hoy	-1d	-7d	-30d	
Mdos. Emergentes	404	398	401	394	B
Argentina	851	801	811	723	BB
Brasil	252	248	252	240	BBB
Colombia	179	177	178	189	BBB
Chile	126	125	127	134	A+
Ecuador	528	528	558	588	-
México	196	196	197	203	BBB+
Panamá	129	126	128	139	BBB
Perú	98	95	96	112	A-
Uruguay	171	166	166	176	BBB-
Venezuela	5 132	5 109	5 096	5 106	CC

Fuente: Reuters

Monedas	Cotización por US\$	Variación %			
		-1d	-7d	-30d	YTD 2019
Sol	3.30	0.00	0.03	0.18	-2.14
Real Brasileño	3.93	0.57	1.17	3.99	1.36
Peso Mexicano	18.79	-0.43	0.19	-0.21	-4.38
Peso Chileno	662.38	-0.05	0.21	-0.54	-4.56
Peso Argentino	41.86	-1.15	-0.79	2.45	11.12
Peso Colombiano	3 160.48	-0.01	1.66	2.20	-2.75

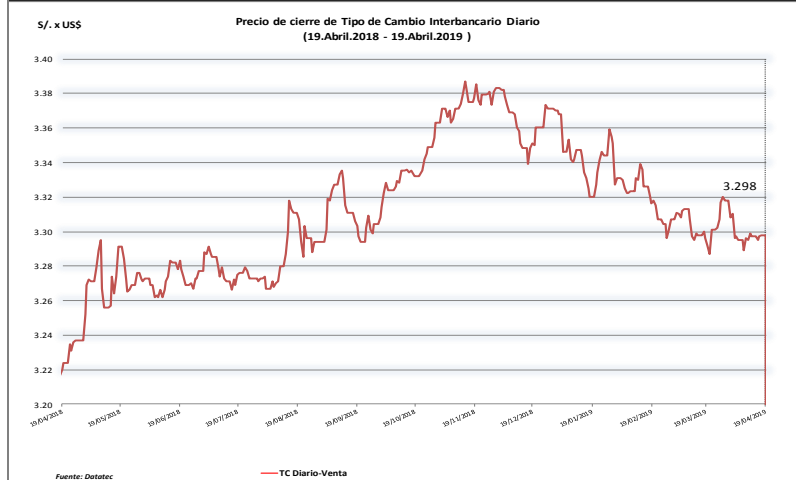
Fuente: Bloomberg - Datatec

Tasas de Interés Diarias del Sistema Bancario (Prom.)

Tasas Activas	Hoy	Moneda Nacional			Hoy	Moneda Extranjera		
		-1d	-30d	-360d		-1d	-30d	-360d
Corporativo	4.54	4.54	4.81	3.65	3.64	3.64	3.73	3.17
Microempresas	33.10	33.10	33.58	36.12	14.57	14.57	14.01	15.55
Consumo	41.22	41.22	41.49	42.29	35.38	35.38	35.69	33.94
Hipotecario	7.90	7.90	7.96	7.41	6.42	6.42	6.33	5.96
Tasas Pasivas	Hoy	-1d	-30d	-360d	Hoy	-1d	-30d	-360d
Ahorro	0.31	0.31	0.30	0.33	0.12	0.12	0.13	0.12
Plazo	2.83	2.83	2.78	2.60	1.77	1.77	1.90	1.25
CTS	2.94	2.94	3.36	3.03	1.56	1.56	1.43	1.43

Fuente: SBS

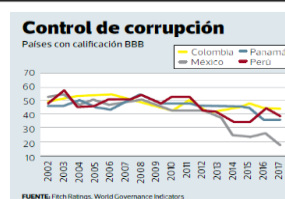
Evolución de Indicadores Económicos: Perú



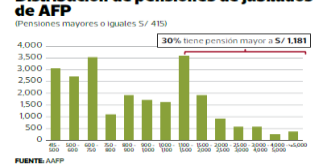
Calificación soberana

País	Calificación	Panorama
Chile	A	Estable
México	BBB+	Negativo
Perú	BBB+	Estable
Colombia	BBB	Estable
Panamá	BBB	Estable
Uruguay	BBB-	Negativo
Guatemala	BB	Negativo
Brasil	BB-	Estable
República Dominicana	BB-	Estable
Costa Rica	B+	Negativo
Angola	B	Estable
Argentina	B	Negativo
Ecuador	B-	Negativo
El Salvador	B-	Estable
Venezuela	RD	Estable
Mozambique	RD	Estable

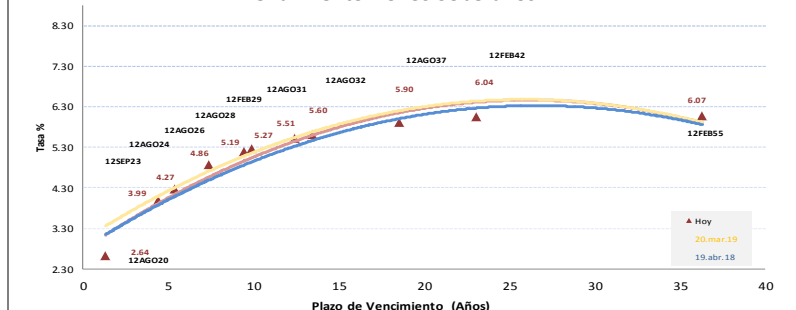
Fuente: Fitch Ratings



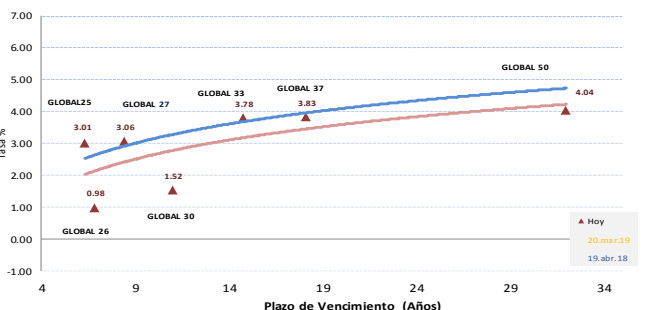
Distribución de pensiones de jubilados de AFP



Rendimiento Bonos Soberanos



Rendimiento Bonos Globales



Este reporte se publica con fines informativos. El Banco de la Nación no se responsabiliza por cualquier error u omisión en su contenido, ni con los resultados de las decisiones de inversión por parte de los inversionistas.

Jefe de Estadística y Estudios Económicos: Erick Mendoza La Torre
Teléfono: 5192000 - anexo 96052

GERENCIA FINANZAS Y CONTABILIDAD

HECHOS DE IMPORTANCIA

China debe ajustar la política monetaria de manera preventiva basándose en el crecimiento económico y los precios, dijo el lunes la agencia oficial de noticias Xinhua, luego de citar una reunión de alto nivel encabezada por el presidente Xi Jinping. "La política monetaria no debe ser ni demasiado estricta ni demasiado flexible, y debe ajustarse de manera oportuna y preventiva basada en el crecimiento económico y los cambios en la evolución de los precios", dijo la Comisión Central de Asuntos Económicos y Financieros, según Xinhua. Se trata del cuarto informe que presenta este organismo en menos de dos semanas, en momentos en el que los mercados financieros se preguntan hasta qué punto el Gobierno aplicará más medidas de apoyo a la segunda mayor economía del mundo después de la inesperada fortaleza de los indicadores publicados la semana pasada. La economía se expandió a un ritmo del 6,4 por ciento en el primer trimestre, por encima de unas previsiones que apuntaban a una mayor desaceleración. En tanto, la producción industrial, las ventas minoristas y la inversión de marzo crecieron más rápido de lo esperado, después de que en los últimos meses el Gobierno introdujera una serie de medidas para impulsar la expansión. El crecimiento de la economía de China se enfrió el año pasado a un mínimo de casi 30 años, ubicándose en 6,6 por ciento, afectado por una inversión débil y la guerra comercial con Estados Unidos. El reporte de Xinhua del lunes no entregó más detalles sobre la referencia a observar más de cerca las variaciones de los precios.

Arabia Saudita dijo el lunes que se coordinaría con otros productores petroleros para asegurar un adecuado suministro y el equilibrio del mercado, luego de que Estados Unidos anunció que no renovaría exenciones que permitan a algunos países seguir comprando crudo iraní. "Arabia Saudita está muy pendiente de lo que pase en el mercado del petróleo tras la reciente declaración del gobierno estadounidense respecto a las sanciones contra las exportaciones petroleras de Irán", dijo en un comunicado el ministro de Energía saudí, Khalid al-Falih. "Arabia Saudita se coordinará con los otros productores petroleros para asegurar que haya abastecimiento disponible para los consumidores, asegurando al mismo tiempo que no se desequilibre el mercado global del petróleo". Por otro lado, Estados Unidos posiblemente anunciará el lunes que los compradores de petróleo iraní deben terminar pronto con sus importaciones o enfrentarán sanciones, dijo a Reuters una fuente cercana al tema, lo que provocó un aumento del 3 por ciento en los precios del crudo hasta máximos del año.

	Cierre	Var 1-d%	Var 30-d%	YTD% 2019
DOW JONES (EE.UU)	26 560	0.40	3.16	13.86
NASDAQ (EE.UU)	7 998	-0.03	3.48	20.54
S&P 500 (EE.UU)	2 905	-0.07	2.86	15.88
FTSE (Inglaterra)	7 460	-0.13	2.32	10.88
DAX (Alemania)	12 222	1.00	5.33	15.75
NIKKEI (Japón)	22 201	-0.09	2.74	10.92
SHANGAI (China)	3 271	0.53	5.83	31.15

Comentario del Mercado Accionario Estados Unidos

Wall Street cerró este jueves en verde y el Dow Jones de Industriales, su principal indicador, ganó un 0.42% en la última jornada bursátil de la semana, marcada por los últimos datos del comercio minorista y la salida de dos "Unicornios" al parque. Al término de la sesión en la Bolsa de Nueva York, el Dow Jones sumó 110 puntos hasta situarse en 26.560, mientras que el selectivo S&P 500 ascendió un 0.16% o 4.58 unidades, hasta 2.905,03. Por su parte, el índice compuesto del mercado Nasdaq, en el que cotizan las principales tecnológicas, progresó un leve 0.02% o 1.98 enteros, para cerrar en 7.998. Por sectores, el industrial lideró las ganancias (1.11%), seguido del inmobiliario (0.75%). El energético fue el que más se dejó, con unas pérdidas del 0.53%, seguido del financiero (-0.24%). La última sesión bursátil de la semana -mañana, Viernes Santo, es festivo- se saldó con ganancias en los tres principales índices bursátiles. Eso se dio gracias al optimismo de los inversores por los últimos datos del comercio minorista en Estados Unidos, que subió un 1.6%, y a una nueva hornada de resultados empresariales, con la aseguradora Travelers como protagonista.

Monedas	Cierre Spot	Variación %			YTD 2019
		1 d	7 d	30 d	
EURO (\$/€)	1.1231	-0.44	-0.60	-1.59	-2.06
YEN Japonés (¥/\$)	111.92	-0.07	-0.09	1.10	2.03
LIBRA (\$/£)	1.299	-0.42	-0.62	-1.55	1.87
FRANCO Suizo (fr/\$)	1.015	0.65	1.22	2.22	3.31
YUAN Chino (¥/\$)	6.704	-0.12	0.01	0.14	-2.53

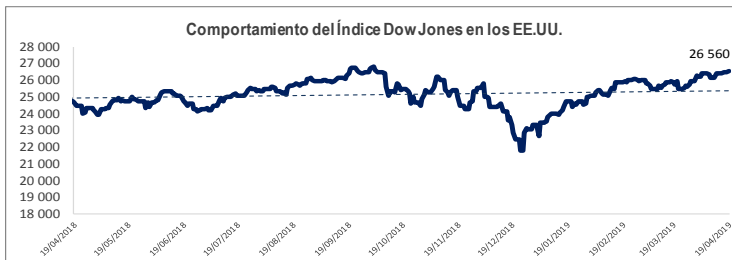
Comentario de Principales Divisas Internacionales

El dólar subió este jueves ante el euro y cerró mixto ante otras divisas destacadas en una sesión afectada por datos que daban pistas de preocupación del mercado de que se produzca un empeoramiento de la economía en Unión Europea. Por un euro se pagaban 1.1231 dólares. El dólar ganó terreno además ante la libra esterlina, el franco suizo y el dólar canadiense, aunque retrocedió frente al peso mexicano y a la divisa japonesa, que cerró con un cambio de 111.92 yenes. Los analistas apuntaban hoy a que el "billete verde" se había visto beneficiado por la presión a la que había quedado sometido el euro después de conocerse el Índice de Gestores de Compras (PMI, sus siglas en inglés), resultado de una encuesta mensual que se realiza a los encargados de adquisiciones de las compañías más representativas de una región determinada. El indicador cayó el pasado mes de abril a 51.3 desde el 51.6 de marzo y quedó en niveles mínimos no vistos en los últimos tres meses, lo que subraya el clima de preocupación sobre el estado de la economía en la eurozona.

Bancos Centrales - Tasas Referenciales	Hoy	Variación (en pbs)		
		1 semana	1 mes	1 año
EE.UU.	2.50	0	0	75
ZONA EURO	0.00	0	0	0
INGLATERRA	0.75	0	0	25
CANADÁ	1.75	0	0	50
JAPÓN	-0.10	0	0	0

	Producto Bruto Interno (%)			
	2016	2017	2018*	2019*
- Mundo	3.2	3.7	3.7	3.7
- Estados Unidos	1.5	2.2	2.9	2.5
- Eurozona	1.8	2.4	2.0	1.9
- Alemania	1.9	2.5	1.9	1.9
- China	6.7	6.9	6.6	6.2
- Japón	1.0	1.7	1.1	0.9

Fuente: Fondo Monetario Internacional - Octubre 2018

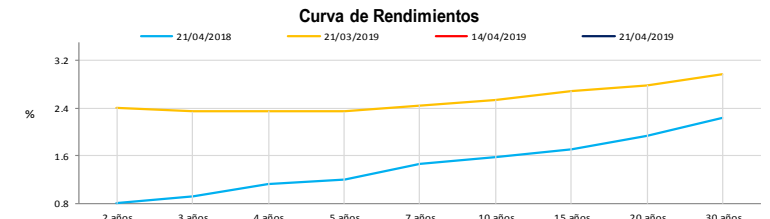


COMMODITIES	Hoy	Ayer	Var - 1d	Var - 7d	Var - 30d	YTD 2019
Oro (\$/oz)	1 275.4	1 276.8	- 1.4	- 15.0	- 37.1	- 7.1
Plata (\$/oz)	15.0	15.0	-0.0	0.0	-0.5	- 0.5
Cobre (\$/TM)	6 460.8	6 469.0	- 8.3	- 2.8	- 22.8	511.8
Zinc (\$/TM)	2 867.0	2 899.0	- 32.0	- 164.0	- 29.5	348.5
Estañó (\$/TM)	20 350.0	20 650.0	- 300.0	- 360.0	- 1 070.0	830.0
Plomo (\$/TM)	1 920.5	1 900.5	20.0	13.3	- 103.3	- 86.5
WTI (\$/barril)	64.0	64.1	-0.0	0.1	4.2	18.6
Brent (\$/barril)	71.5	71.3	0.1	0.4	3.4	18.3

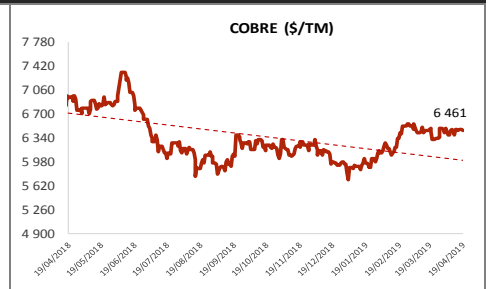
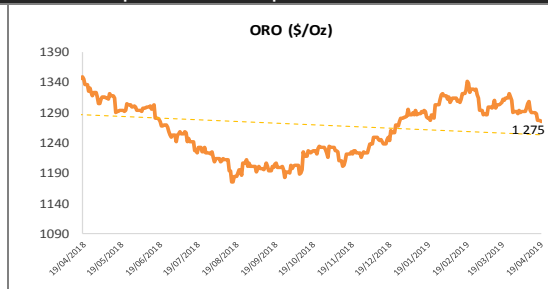
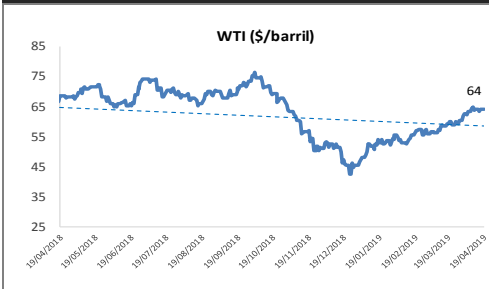
Precios Spot

Bonos del Tesoro Público de los EEUU

Treasuries	Hoy Yield	Variación (en pbs)		
		1 día	YTD 2019	1 año
2 Años	2.38	-3.20	-11	-5
3 Años	2.35	-3.50	-11	-24
5 Años	2.37	-3.50	-14	-38
10 Años	2.56	-2.90	-12	-35
15 Años	2.70	-2.60	-7	-24
20 Años	2.78	-2.90	-6	-21
30 Años	2.96	-3.20	-5	-14



Comportamiento de los precios de Commodities



Fuente: Bloomberg, Reuters

Este reporte se publica con fines informativos. El Banco de la Nación no se responsabiliza por cualquier error u omisión en su contenido, ni con los resultados de las decisiones de inversión por parte de los inversionistas.

Jefe de Estadística y Estudios Económicos: Erick Mendoza La Torre
Teléfono: 5192000 - anexo 96052

GERENCIA FINANZAS Y CONTABILIDAD

Analista: Rogelio Luciano Manzano
mluciano@bn.com.pe