

**Mercado Nacional y Regional**

22 de abril de 2019

La Bolsa de Valores de Lima finalizó la jornada con indicadores negativos afectada por las pérdidas de acciones mineras en línea con la baja de los precios internacionales de los metales industriales. En la sesión se registró un escaso volumen de negocio dominado por las compras de acciones del consorcio financiero Intercorp Financial Services. El índice S&P/BVL Perú General cerró hoy, lunes, en 20.873,79 puntos, tras registrar una baja de un 0,31%, en una sesión en la que se negociaron 17.481,304 soles (equivalentes a 5.304,598 dólares) en 294 operaciones. Cotizaron acciones de 50 empresas de las que 16 subieron, 13 bajaron y 21 se mantuvieron estables. Las acciones que más subieron fueron Fossal (7,53%), Gold Miners Index Bear (5,47%), Apple (2,63%), Intercorp Financial Services (2,63%) y Netflix (2,24%). Bajaron las acciones de Gold Miners Index Bull (-13,43%), Hudbay Minerals comunes (-7,95%), Trevali Mining (-4,15%), Southern Copper (-3,30%) y Empresa Editora El Comercio de inversión (-3,20%).

	Indice Cierre	Var 1-d%	Var 30-d%	YTD 2019
Lima (IGBVL)	20 874	-0.31	-0.65	7.87
Lima (ISBVL)	27 748	-0.03	-1.33	4.68
Bogotá (IGBC)	12 982	1.40	-0.67	16.49
Buenos Aires (MERVAL)	30 787	-3.90	-6.22	1.63
México (IPC)	45 381	-0.32	7.39	8.98
Santiago (IPSA)	5 234	-0.52	0.47	2.52
Sao Paulo (IBOVESPA)	94 588	0.01	0.91	7.62

Fuente: Bloomberg - BVL

**Tipo de cambio /Sunat ganaría la batalla para que pueda cobrar S/ 11,000 mlls. en litigio**

La moneda peruana cerró el lunes en su nivel más bajo en casi tres semanas frente al dólar, en línea con las divisas de la región, en medio de demandas del billete verde por parte de bancos locales que se encontraban en posiciones ligeramente cortas. El sol bajó un 0,21 por ciento, a 3,304/3,305 unidades por dólar frente a las 3,297/3,298 del cierre del miércoles, con negocios que sumaron 351 millones de dólares. El 13 de setiembre del año pasado, el Gobierno publicó el Decreto Legislativo 1421 como parte de las facultades delegadas por el Congreso de la República. Esta norma, en su primera disposición complementaria transitoria, hace precisiones respecto del inicio del plazo de prescripción del cobro de la deuda tributaria que la Sunat determinó antes de 1 de enero del 2012. Es así que el Decreto Legislativo 1421 permite que la Sunat pueda cobrar deudas que fueron determinadas dentro del plazo mencionado y que se encuentran actualmente en litigio. En caso la administración tributaria gane estos procesos podría cobrar S/ 11,000 millones. Aunque la posición del sector privado es que esta medida excede las facultades legislativas otorgadas por el Gobierno y debería ser derogada, en el grupo que revisa los decretos legislativos en el Congreso se emitió un informe en el que se recomienda que la norma mencionada se mantenga como está, pues no es inconstitucional y se enmarca en las facultades otorgadas al Poder Ejecutivo. Informe del grupo de trabajo, presidido por el congresista Miguel Torres, señala que la precisión del plazo de prescripción para el cobro de deudas tributarias es constitucional. 479 Son los que en total hacen los S/ 11,000 millones. Estos fueron presentados por 233 empresas. Según la Sunat, solo 62 casos de 22 empresas hacen más de S/ 9,400 millones.

Fuente: Reuters, Gestión

**Empresas líderes de la BVL habrían aumentado ganancias netas a excepción de mineras**

El primer trimestre del año habría sido positivo para la mayoría de empresas listadas en la Bolsa de Valores de Lima (BVL). Las ganancias netas de una muestra de 17 compañías líderes de la BVL habrían sumado US\$ 1,384,1 millones al término de marzo, de acuerdo con estimados de Intéligo SAB. Las ganancias de las mineras se habrían reducido en 18% en el periodo analizado, ante una caída de la producción y un menor nivel de precios de los metales. "La producción de la Compañía de Minas Buenaventura habría caído en el periodo analizado. Asimismo, las ventas de la minera habrían retrocedido 30.9%". 618 millones de dólares habrían ganado las mineras evaluadas por Intéligo en el primer trimestre. "Las empresas financieras también habrían obtenido una expansión de 13.5% en sus utilidades conjuntas". Firmas de construcción y eléctricas habrían elevado fuertemente ganancias. Bancos también habrían tenido buen desempeño. Menores precios de metales y recortes en producción habrían afectado a mineras. Por otro lado, la solución que se requiere para resolver un problema no previsto en el diseño de la Línea 1 del Metro de Lima, es decir, cómo se conectará con el paso subterráneo de la Línea 2, y que requiere la construcción de una subestación que los una, se complica por el mayor costo que implicará esta última obra. Así lo señaló el viceministro de Transportes, Carlos Estremadoyro, quien explicó que su sector está conversando con el concesionario (de la Línea 2) porque les han hecho una propuesta que "lamentablemente, implica un desembolso de dinero bastante fuerte para poder hacer la unión de las dos estaciones". Estremadoyro añadió que el MTC ha planteado una contrapropuesta al concesionario con una solución "un poco más económica", pero que va a implicar a ese sector el tener que expropiar terrenos que no se habían previsto originalmente. "Estamos en esa discusión todavía, pero tenemos que buscar una solución, porque hablamos de una subestación subterránea (de la Línea 2), que va a tener que conectarse con una estación aérea (de la Línea 1), eso complica la solución", remarcó la citada autoridad.

Fuente: Gestión

Riesgo País (Embi+)	Spread				Clasificación Fitch Riesgo Soberano
	Hoy	-1d	-7d	-30d	
Mdos. Emergentes	402	404	403	404	
Argentina	845	851	809	764	B
Brasil	250	252	254	256	BB-
Colombia	177	179	179	190	BBB
Chile	127	126	128	134	A+
Ecuador	523	528	551	630	-
México	194	196	200	202	BBB+
Panamá	126	129	130	141	BBB
Perú	96	98	97	114	A-
Uruguay	-	171	168	177	BBB-
Venezuela	5 139	5 132	5 104	5 146	CC

Fuente: Reuters

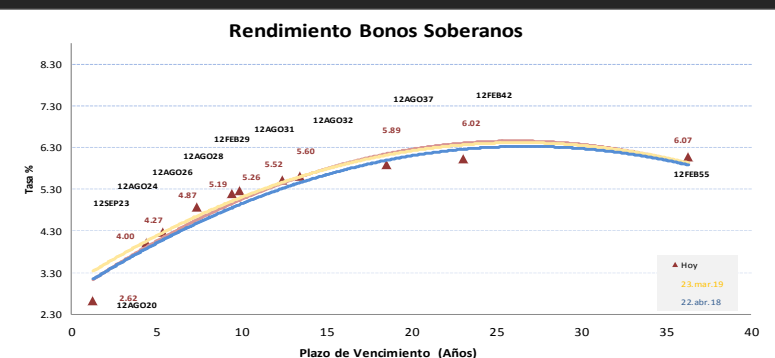
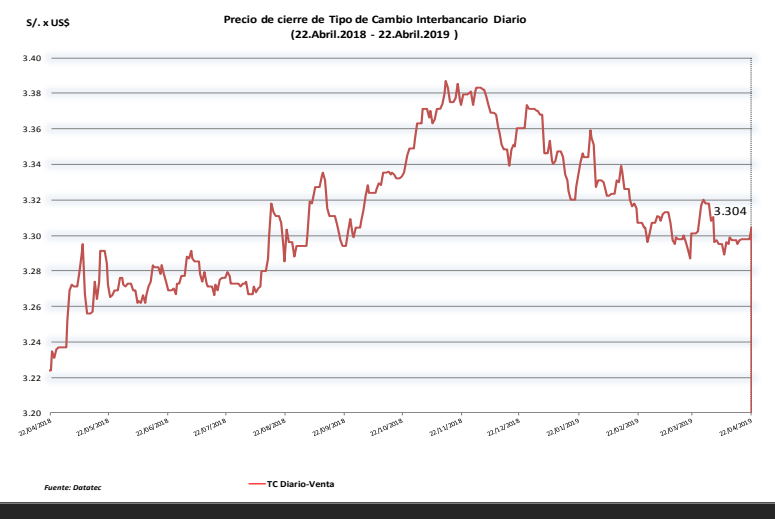
Monedas	Cotización por US\$	Variación %			
		-1d	-7d	-30d	YTD 2019
Sol	3.30	0.18	0.27	0.09	-1.96
Real Brasileño	3.94	0.23	1.65	0.76	1.60
Peso Mexicano	18.83	0.20	-0.15	-1.39	-4.19
Peso Chileno	663.94	0.24	0.12	-2.36	-4.33
Peso Argentino	42.26	0.96	1.52	1.12	12.19
Peso Colombiano	3 139.40	-0.67	0.10	0.43	-3.40

Fuente: Bloomberg - Datatrac

Tasas de Interés Diarias del Sistema Bancario (Prom.)									
Tasas Activas	Moneda Nacional				Moneda Extranjera				
		Hoy	-1d	-30d		-360d	Hoy	-1d	-30d
Corporativo		4.49	4.54	4.80	3.94	3.64	3.64	3.72	3.16
Microempresas		33.08	33.10	33.52	35.88	14.89	14.57	14.61	14.84
Consumo		41.35	41.22	41.33	41.61	35.36	35.38	35.64	33.90
Hipotecario		7.91	7.90	7.95	7.42	6.40	6.42	6.35	5.92
Tasas Pasivas		Hoy	-1d	-30d	-360d	Hoy	-1d	-30d	-360d
Ahorro		0.31	0.31	0.30	0.33	0.12	0.12	0.13	0.13
Plazo		2.84	2.83	2.77	2.61	1.77	1.77	1.90	1.25
CTS		2.93	2.94	3.38	3.03	1.57	1.56	1.43	1.46

Fuente: SBS

**Evolución de Indicadores Económicos: Perú**

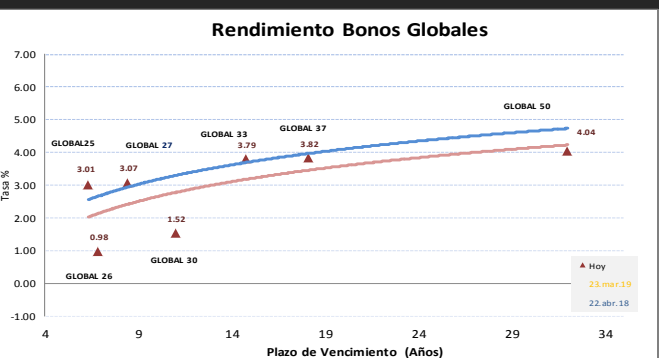


**Ejercicio de las facultades de Sunat, según legislación vigente, doctrina, interpretación de 17 años del TF y de la tra. DCT del DL 1421**

Momento 1: Contribuyente comunica a Sunat la determinación de sus impuestos y los paga.  
 Momento 2: Dentro del plazo de prescripción de 4 años para ejercer la facultad de determinación, Sunat emite la resolución.  
 Momento 3: Sunat comunica a contribuyente supe deudas, concluyendo facultades de determinación y cuando inicia el plazo de prescripción de la facultad de cobro.

**Estimados financieros 1T 2019**

Compañía	Mercado	Estimación de utilidades	BYT
	1T 19	1T 18	1T 19
<b>Empresas:</b>			
Emi. Generación	S/ 134,362	122,569	9.6%
Emi.	US\$ 35,088	30,099	6.3%
Loa del Sur	S/ 862,056	191,486	44.2%
Emi. Ind. Minería	S/ 955,000	87,940	9.2%
<b>Financieras:</b>			
Comercio	S/ 1,201,289	1,037,808	16.8%
Banco Continental	S/ 355,955	333,846	6.6%
<b>Empresas de servicios:</b>			
Unicredit	S/ 242,579	87,047	34.5%
Comercio Exterior	S/ 24,422	29,392	5.4%
Grúya y Minería	S/ 36,276	36,178	0.3%
Empresas de servicios	S/ 84,488	55,313	26.6%
<b>Bienes de consumo:</b>			
Alicep	S/ 192,076	163,823	17.3%
<b>Mixta:</b>			
Banco de la Nación	US\$ 492	90,846	18.2%
Caja de Pósitos	US\$ 123,197	148,327	-10.9%
Emi.	US\$ 29,422	47,160	-38.2%
Mixta	US\$ 29,507	23,100	27.3%
Southern Copper Corporación	US\$ 416,499	217,000	51.0%
Vision	US\$ 11,099	22,165	-49.9%
<b>Mixta:</b>	US\$ 1,384,007	1,599,893	-13.4%



HECHOS DE IMPORTANCIA

El banco central de China probablemente hará una pausa para evaluar las condiciones económicas antes de tomar nuevas medidas para reducir los encajes bancarios, después de datos mejores a lo previsto sobre el crecimiento de la actividad que disminuyeron la urgencia por acciones, dijeron funcionarios. Aunque la política de relajamiento del banco central continúa, el organismo ve menos espacio este año para seguir recortando los encajes a prestamistas, ya que los estímulos fiscales tienen un rol mayor en alentar el crecimiento, afirmaron asesores del Gobierno vinculados a las discusiones. Al Banco Popular de China también le preocupa que inyectar demasiado efectivo a la economía genere burbujas con el tiempo, según las autoridades de políticas económicas, y además desea preservar algunas de sus herramientas. En tanto, la posibilidad de reducir las tasas de interés de referencia son incluso más escasas, ya que el banco central se está enfocando en reformar su régimen de tipos este año, señalaron autoridades chinas. La economía china creció a un ritmo estable de 6,4 por ciento en el primer trimestre, lo que desafía las expectativas de una desaceleración mayor. La producción fabril, las ventas minoristas y la inversión se expandieron en marzo más rápido de lo previsto luego de la serie de medidas fiscales lanzadas en los últimos meses.

Estados Unidos exigió que todos los clientes de Irán suspendan las compras de petróleo antes del 1 de mayo o enfrenten sanciones, una medida que busca dejar sin ingresos energéticos a Teherán, lo que provocó un alza del petróleo a máximos de seis meses por el temor a una crisis de oferta. El referencial internacional Brent subió a más de 74 dólares por barril, un máximo desde noviembre, mientras que los futuros del crudo en Estados Unidos superaron la barrera de los 65 dólares por barril, un nivel no visto desde octubre. El ministro de energía saudí, Khalid al-Falih, dijo el lunes que el exportador de la OPEP se coordinará con otros productores para garantizar un mercado de energía en equilibrio. Si bien se espera que el reino vuelva a aumentar la producción, los analistas temen que la decisión de Estados Unidos, junto con las sanciones a la industria petrolera de Venezuela, dejen al mundo con una capacidad insuficiente. Las exportaciones de Irán han caído a menos de 1 millón de barriles por día (bpd) desde más de 2,5 millones de bpd antes de la reimposición de las sanciones. En los últimos meses, Arabia Saudita y otros miembros de la Organización de Países Exportadores de Petróleo han recordado bastante su bombeo.

	Cierre	Var 1-d%	Var 30-d%	YTD 2019
DOW JONES (EE.UU)	26 511	-0.18	3.96	13.65
NASDAQ (EE.UU)	8 015	0.22	4.88	20.80
S&P 500 (EE.UU)	2 908	0.10	3.83	16.00
FTSE (Inglaterra)	7 460	0.00	3.50	10.88
DAX (Alemania)	12 222	0.00	7.55	15.75
NIKKEI (Japón)	22 218	0.08	2.73	11.01
SHANGAI (China)	3 215	-1.70	3.57	28.92

Comentario del Mercado Accionario Estados Unidos

Wall Street cerró mixto este lunes y el Dow Jones de Industriales, su principal indicador, cedió un 0.18% tras un día marcado por las expectativas en torno a los próximos resultados trimestrales y por la subida del precio del petróleo. Al término de la sesión en la Bolsa de Nueva York, el Dow Jones descendió 48,49 puntos hasta situarse en 26.511, mientras que el selectivo S&P 500 ascendió un leve 0.10% o 2.94 unidades, hasta 2.907,97. Por su parte, el índice compuesto del mercado Nasdaq, en el que cotizan los principales grupos tecnológicos, progresó un poco más, un 0.22% o 17,20 puntos, hasta 8.015,27. El parqué neoyorquino abrió en rojo y poco después el S&P y el Nasdaq remontaron, pero el Dow no corrió la misma suerte y se mantuvo en terreno negativo en esta primera jornada que sigue al fin de semana largo de Semana Santa en EEUU. Los inversores tienen las expectativas puestas en las más de 140 compañías del S&P 500 que publican sus cifras trimestrales esta semana, como Coca Cola, Procter & Gamble, United Technologies, Verizon o Twitter, que lo harán mañana.

Monedas	Cierre Spot	Variación %			YTD 2019
		1 d	7 d	30 d	
EURO (\$/€)	1.1257	0.11	-0.42	-0.40	-1.83
YEN Japonés (\$/¥)	111.94	0.02	-0.09	1.84	2.05
LIBRA (\$/£)	1.298	-0.08	-0.90	-1.72	1.79
FRANCO Suizo (fr/\$)	1.015	0.08	1.13	2.19	3.39
YUAN Chino (¥/\$)	6.712	0.12	0.05	-0.09	-2.42

Comentario de Principales Divisas Internacionales

El dólar subió este lunes ante el euro y cerró mixto ante otras divisas destacadas en una sesión en la que las monedas de los países productores se revalorizó tras el anuncio del Gobierno de EEUU de poner fin a las exenciones de las sanciones a los países que aún importaban petróleo de Irán. Al término de la sesión en los mercados de Nueva York, un dólar se cambiaba a 0.8882 euros frente a los 0.8038 de la última sesión, y por un euro se pagaban 1.1257 dólares. El dólar ganó terreno, además, ante la libra esterlina, el franco suizo, el peso mexicano y la divisa japonesa, que cerró con un cambio de 111.94 yenes por dólar. No obstante, perdía terreno ante el dólar canadiense, que se veía favorecido por el aumento del precio del petróleo. Los analistas apuntaban, por un lado, que monedas de países productores como Rusia, Noruega o Brasil se habían visto fortalecidas por el tirón del petróleo, cuyo precio se alzó por el anuncio de Washington de activar las sanciones a quienes importen crudo iraní.

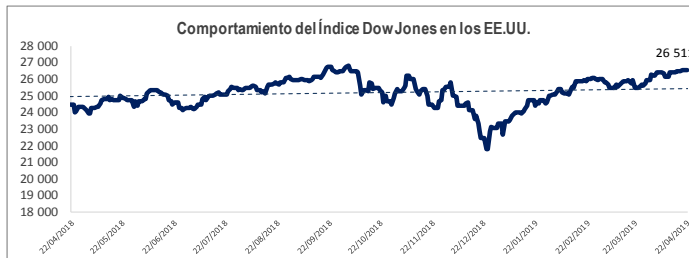
Bancos Centrales - Tasas Referenciales	Hoy	Variación (en pbs)		
		1 semana	1 mes	1 año
EE.UU.	2.50	0	0	75
ZONA EURO	0.00	0	0	0
INGLATERRA	0.75	0	0	25
CANADÁ	1.75	0	0	50
JAPÓN	#N/A N/A	#¡VALOR!	#¡VALOR!	#¡VALOR!

	Producto Bruto Interno (%)			
	2016	2017	2018*	2019*
- Mundo	3.2	3.7	3.7	3.7
- Estados Unidos	1.5	2.2	2.9	2.5
- Eurozona	1.8	2.4	2.0	1.9
- Alemania	1.9	2.5	1.9	1.9
- China	6.7	6.9	6.6	6.2
- Japón	1.0	1.7	1.1	0.9

Fuente: Fondo Monetario Internacional - Octubre 2018

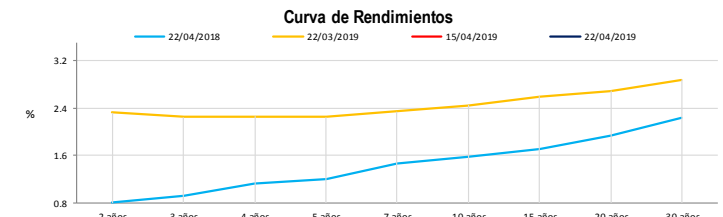
COMMODITIES	Hoy	Ayer	Var - 1d	Var - 7d	Var - 30d	YTD 2019
Oro (\$/oz)	1 274.9	1 275.4	-0.5	-13.0	-38.8	-7.5
Plata (\$/oz)	15.0	15.0	0.0	0.0	-0.4	-0.5
Cobre (\$/TM)	6 460.8	6 460.8	-	8.8	146.3	511.8
Zinc (\$/TM)	2 867.0	2 867.0	-	-118.5	21.0	348.5
Estaño (\$/TM)	20 350.0	20 350.0	-	-340.0	-1 140.0	830.0
Plomo (\$/TM)	1 920.5	1 920.5	-	-14.3	-89.0	-86.5
WTI (\$/barril)	65.7	64.0	1.7	2.3	6.8	20.3
Brent (\$/barril)	73.4	71.5	1.9	2.4	6.9	20.2

Precios Spot

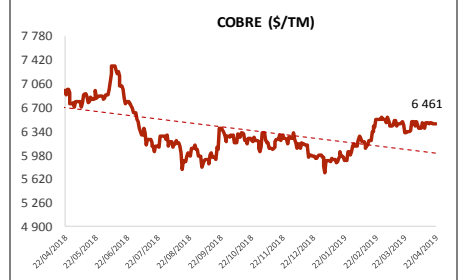
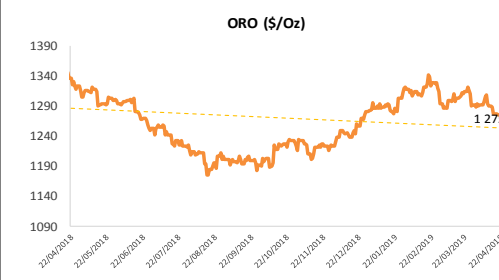
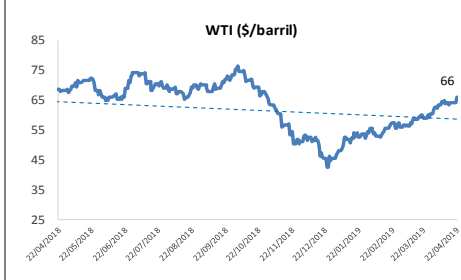


Bonos del Tesoro Público de los EEUU

Treasuries	Hoy Yield	Variación (en pbs)		
		1 día	YTD 2019	1 año
2 Años	2.39	0.70	-10	-7
3 Años	2.36	0.50	-11	-26
5 Años	2.39	1.50	-13	-41
10 Años	2.59	2.70	-10	-37
15 Años	2.73	3.20	-4	-26
20 Años	2.82	3.30	-3	-23
30 Años	2.99	3.10	-2	-15



Comportamiento de los precios de Commodities



Fuente: Bloomberg, Reuters

Este reporte se publica con fines informativos. El Banco de la Nación no se responsabiliza por cualquier error u omisión en su contenido, ni con los resultados de las decisiones de inversión por parte de los inversionistas.

Jefe de Estadística y Estudios Económicos: Erick Mendoza La Torre  
Teléfono: 5192000 - anexo 96052