

Mercado Nacional y Regional

22 de mayo de 2019

Los principales índices de la bolsa peruana cayeron a su nivel más bajo en casi cuatro meses en medio de ventas de acciones por la incertidumbre en torno a las negociaciones comerciales entre Estados Unidos y China. El índice general de la bolsa limeña bajó un 0.85% a 19 902.59 puntos, y el índice selectivo compuesto por las 25 acciones con mayor liquidez de la plaza limeña, cayó un 1.90% a 25 282.31 puntos. Las acciones de la polimetalica Volcan descendieron un 5.6%, a 0.42 soles; y el papel de la productora de zinc Trealvi perdió un 4.5%, a 0.235 dólares, su precio mínimo en tres años y medio. Los títulos de las productoras de cobre cayeron a su nivel más bajo de tres meses, Cerro Verde bajó un 2.84%, a 20.5 dólares; mientras que Southern Copper cedió un 2.6%, a 33.63 dólares.

	Indice Cierre	Var 1-d%	Var 30-d%	YTD 2019
Lima (IGBVL)	19 903	-0.85	-4.65	2.85
Lima (ISBVL)	25 282	-1.90	-8.89	-4.62
Bogotá (IGBC)	12 166	-0.47	-6.28	9.17
Buenos Aires (MERVAL)	34 579	0.28	12.32	14.15
México (IPC)	42 942	-0.57	-5.37	3.13
Santiago (IPSA)	4 921	0.13	-5.99	-3.61
Sao Paulo (IBOVESPA)	94 361	-0.13	-0.24	7.37

Fuente: Bloomberg - BVL

Tipo de cambio / Productos libres de impuestos de Tacna se podrán comprar por Internet

La moneda peruana se apreció frente al dólar luego de que ofertas de divisas de administradoras de fondos de pensión compensaron las demandas de dólares de inversores extranjeros. El sol cotizó a 3.340 unidades por dólar frente a las 3.343 unidades del cierre del martes, con un monto negociado de 585,6 millones de dólares. En lo que va del año la moneda local acumula un alza de un 0.89% frente al dólar, una recuperación ante el retroceso de un 4.08% del 2018. En la sesión, el sol se depreció hasta las 3.350 unidades por dólar y se apreció a 3.341 unidades en las últimas operaciones.

Hoy en día, si una persona quería comprar los productos sin impuestos en la zona comercial de Tacna, tenía que viajar hasta ese lugar para adquirirlos. Eso, porque la ley de Zona Franca y Zona Comercial de Tacna precisaba que solo las personas naturales que en calidad de turistas adquirieran estos productos en el mismo lugar podrían trasladarlos al resto del país. Ahora ya no será necesario viajar hasta Tacna para adquirir estos productos libres de impuestos, pues se podrá hacer a través del comercio electrónico. El pleno del Congreso aprobó una ley que modifica la normativa de Zofratacna y la zona comercial de Tacna, en la que se precisa que cualquier persona del país podrá comprar la mercancía de Tacna vía Internet, con los beneficios tributarios. Para ello, las empresas dedicadas a la prestación de servicios de entrega rápida serán las responsables del traslado de los productos. Sin embargo, habrá un tope para las compras. Los montos, cantidades y volúmenes de venta a través del comercio electrónico que estarán permitidos, serán fijados en el reglamento de la ley. "Con esto se les abre una oportunidad interesante a los comerciantes de Zofratacna de poder abastecer al resto del país mediante el comercio electrónico", afirmó el congresista Guillermo Martorell, autor del proyecto de ley. Las operaciones de venta de bienes dentro de la zona comercial de Tacna, a personas naturales que las adquieran para uso personal y sin fines comerciales, están exoneradas del Impuesto General a las Ventas (IGV), Impuesto de Promoción Municipal e Impuesto Selectivo al Consumo (ISC). Adicionalmente, la norma aprobada por el Parlamento precisa que también estarán exoneradas del resto de tributos creados y que estén por crearse, salvo el Impuesto a la Renta.

Fuente: Reuters, Gestión

Crédito bancario se vuelve a enfriar por menor dinamismo de economía

El financiamiento bancario volvió a perder el paso en abril y reportó su menor ritmo de crecimiento anual de los últimos 13 meses. Los créditos otorgados por los bancos locales sumaron S/ 270,151 millones al término del cuarto mes del 2019. Dicho monto representa una expansión de 6.91% (considerando un tipo de cambio constante) frente a abril del 2018, según un reporte de la Asociación de Bancos (Asbanc). Previamente, en marzo, los préstamos totales de la banca más bien habían acelerado su expansión. El menor crecimiento se dio tanto en los créditos a familias como a empresas. Los primeros avanzaron 10.49% a abril, a menor ritmo que en marzo (11.32%); mientras que los préstamos a empresas pasaron de crecer a tasa anual de 5.87% en marzo, a 5.01% en abril. "La desaceleración que muestran tanto los créditos a las familias como a las empresas respondería al magro desempeño que ha mostrado la economía en el primer trimestre del año", sostuvo el gremio bancario. Añadió que en esos tres primeros meses el PBI creció a un ritmo anual de 2.3%, el más bajo en cinco trimestres. En este contexto, el más golpeado fue el financiamiento a las compañías vinculadas particularmente a la inversión privada. Si bien la inversión privada creció en el primer trimestre, fue impulsada principalmente por la inversión minera, señaló Luis Eduardo Falen, jefe de análisis macroeconómico de Intéligo SAB. "En cambio, la inversión diversificada, que depende más de la confianza empresarial, se habría mantenido relativamente estable", explicó. Justamente refirió que una reciente encuesta de Apoyo a empresarios locales revela que lo que está afectando el desempeño de la inversión en el país es la inestabilidad política y de gestión pública (relacionada con barreras burocráticas, cuellos de botella y regulaciones). "Esto estaría afectando un poco el ánimo empresarial", advirtió Falen. A eso hay que añadir el incierto entorno internacional, en el que las tensiones comerciales entre China y EE.UU. se agudizaron, lo que también afecta el ánimo empresarial. Una fuente del sector bancario consideró que el enfriamiento de los préstamos a empresas también refleja el poco avance en la concesión y ejecución de grandes proyectos de infraestructura. Pero los analistas son más optimistas respecto al desempeño de los créditos a las familias. El gasto privado, relacionado al financiamiento de consumo, sigue creciendo a buen ritmo, indicó Francisco Grippa, economista jefe de BBVA Research.

Fuente: Reuters, Gestión

Riesgo País (Embi+)	Spread				Clasificación Fitch Riesgo Soberano
	Hoy	-1d	-7d	-30d	
Mdos. Emergentes	418	412	423	402	
Argentina	909	886	913	845	B
Brasil	258	257	260	250	BB-
Colombia	194	191	191	177	BBB
Chile	133	131	134	127	A+
Ecuador	567	554	574	523	-
México	206	203	208	194	BBB+
Panamá	133	130	137	126	BBB
Perú	110	108	116	96	A-
Uruguay	178	175	182	-	BBB-
Venezuela	5 330	5 318	5 274	5 139	CC

Fuente: Reuters

Monedas	Cotización por US\$	Variación %			
		-1d	-7d	-30d	YTD 2019
Sol	3.34	-0.09	0.66	1.09	-0.89
Real Brasileño	4.04	0.01	0.94	2.62	4.26
Peso Mexicano	18.99	-0.15	-0.31	0.85	-3.38
Peso Chileno	697.10	0.13	0.90	4.99	0.45
Peso Argentino	44.88	0.18	-0.24	6.21	19.15
Peso Colombiano	3 335.70	-0.26	1.20	6.25	2.64

Fuente: Bloomberg - Datafeed

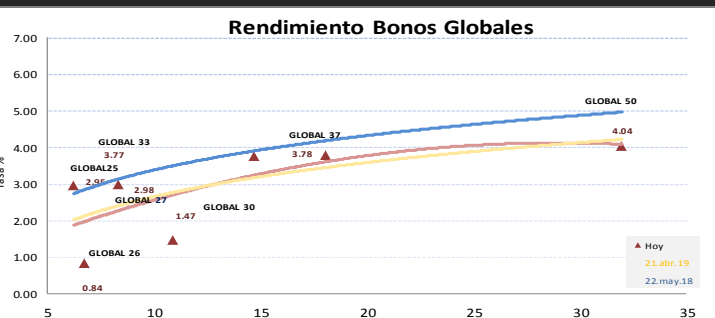
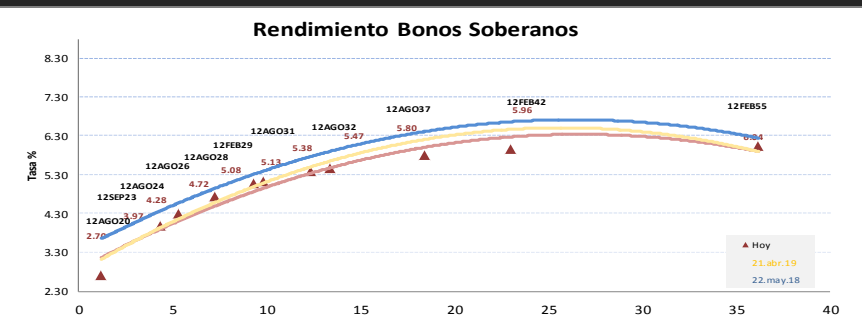
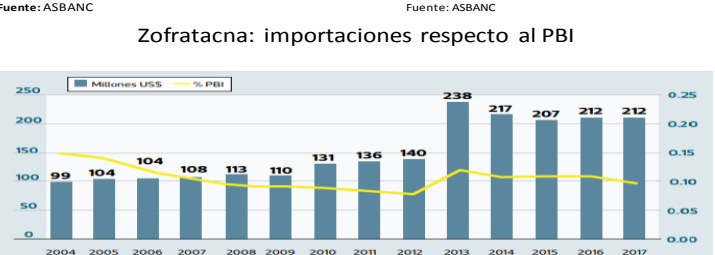
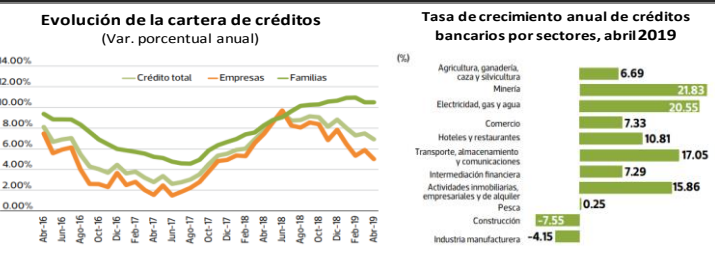
Tasas de Interés Diarias del Sistema Bancario (Prom.)

Tasas Activas	Moneda Nacional				Moneda Extranjera			
	Hoy	-1d	-30d	-360d	Hoy	-1d	-30d	-360d
Corporativo	4.48	4.46	4.49	4.00	3.56	3.57	3.64	3.60
Microempresas	33.45	33.49	33.08	35.43	15.29	15.30	14.89	13.89
Consumo	41.91	41.83	41.35	41.92	35.18	35.22	35.36	33.94
Hipotecario	7.83	7.84	7.91	7.41	6.21	6.16	6.40	5.76

Tasas Pasivas	Moneda Nacional				Moneda Extranjera			
	Hoy	-1d	-30d	-360d	Hoy	-1d	-30d	-360d
Ahorro	0.35	0.35	0.31	0.32	0.14	0.14	0.12	0.12
Plazo	3.03	3.03	2.84	2.71	1.78	1.77	1.77	1.33
CTS	2.82	2.82	2.93	2.62	1.10	1.09	1.57	1.07

Fuente: SBS

Evolución de Indicadores Económicos: Perú



Mercado Internacional

HECHOS DE IMPORTANCIA

Los funcionarios de la Reserva Federal de Estados Unidos dijeron en su más reciente reunión que su actual enfoque paciente para la política monetaria puede mantenerse "por algún tiempo", otra señal de que los banqueros ven muy poca necesidad de cambiar las tasas en cualquier dirección. Según las actas de la reunión de la Fed del 30 de abril al 1 de mayo divulgadas el miércoles, los funcionarios también discutieron cómo estructurar mejor sus tenencias de activos de varios billones de dólares para enfrentar una eventual recesión. Rápidamente, se concentraron en debatir lo que podría ser un plan de varios años para estructurar tal vez entre 3.5 billones a 4 billones de activos, ya sea para reflejar la composición actual del mercado de bonos del Tesoro de Estados Unidos o para centrarse en vencimientos a corto plazo. Una serie de autoridades del banco central han dicho en las últimas semanas que la Fed no necesita apurarse en realizar cambios en cualquier dirección a su política de tasas de interés. Más temprano el miércoles, el jefe de la Fed de Nueva York, John Williams, afirmó en una conferencia de prensa que no hay un argumento sólido para cambiar el costo del crédito.

Estados Unidos está evaluando si posibles incrementos de aranceles a bienes chinos por un valor de casi 300.000 millones de dólares afectarán a los consumidores, aunque se espera que pase al menos de un mes antes de que se decidan estas alzas, dijo el miércoles el secretario del Tesoro Steven Mnuchin. Previamente este mes, Washington elevó aranceles ya existentes a bienes chinos por un valor de 200.000 millones de dólares, lo que llevó a Pekín a tomar medidas en represalias, después de que las conversaciones entre las dos mayores economías mundiales para poner fin a una guerra comercial de 10 meses quedaron estancadas. Según otro reporte, la última apuesta de la primera ministra británica, Theresa May, para dar con una solución satisfactoria al Brexit se vio frustrada porque parlamentarios de su propio partido rechazaron acercar posiciones y pidieron su inmediata renuncia. Casi tres años después de que el 52% de los votantes de Reino Unido se mostró a favor de abandonar la Unión Europea, el intento es el último de May para que su acuerdo de divorcio sea aprobado por el Parlamento británico antes de que finalice su mandato, que ha estado marcado por el Brexit. May hizo nuevamente un llamamiento a los parlamentarios para que apoyen su propuesta, que ofrece alientes como la posibilidad de un segundo referéndum en torno al Brexit y lazos comerciales más estrechos con la UE. Pero el rechazo fue brutal. Tanto legisladores laboristas como conservadores criticaron el proyecto sobre la ley de acuerdo de retro, o WAB, que implementa los términos de la salida de Reino Unido del mayor bloque comercial del mundo.

	Cierre	Var 1-d%	Var 30-d%	YTD% 2019
DOW JONES (EE.UU)	25 777	-0.39	-2.77	10.50
NASDAQ (EE.UU)	7 751	-0.45	-3.30	16.81
S&P 500 (EE.UU)	2 856	-0.28	-1.78	13.94
FTSE (Inglaterra)	7 334	0.07	-1.68	9.01
DAX (Alemania)	12 169	0.21	-0.44	15.25
NIKKEI (Japón)	21 283	0.05	-4.21	6.34
SHANGAI (China)	2 892	-0.49	-10.06	15.95

Monedas	Cierre Spot	Variación %			
		1 d	7 d	30 d	YTD 2019
EURO (€/€)	1.1150	-0.10	-0.46	-0.95	-2.76
YEN Japonés (¥/\$)	110.36	-0.13	0.69	-1.41	0.61
LIBRA (\$/£)	1.267	-0.32	-1.40	-2.44	-0.70
FRANCO Suizo (fr/\$)	1.010	-0.14	0.10	-0.56	2.81
YUAN Chino (¥/\$)	6.906	0.06	0.44	2.89	0.40

Bancos Centrales - Tasas Referenciales	Hoy	Variación (en pbs)		
		1 semana	1 mes	1 año
EE.UU.	2.50	0	0	75
ZONA EURO	0.00	0	0	0
INGLATERRA	0.75	0	0	25
CANADÁ	1.75	0	0	50
JAPÓN	-0.10	0	0	0

Comentario del Mercado Accionario de Estados Unidos

Los principales índices de Wall Street bajaron el miércoles debido a que la tensión comercial entre Estados Unidos y China pesó sobre la confianza de los inversores. El Promedio Industrial Dow Jones .DJJ bajó 100,72 puntos, o un 0,39%, a 25.776,61 unidades, mientras que el S&P 500 .SPX cayó 8,09 puntos, o un 0,28%, a 2.856,27 unidades. El Nasdaq .IXIC, en tanto, descendió 34,88 puntos, o un 0,45%, a 7.750,84 unidades. El retroceso de las acciones de Qualcomm Inc QCOM.O y de Lowe's Companies Inc LOW.N lastro al referencial S&P 500. La publicación de las minutas de la más reciente reunión de la Reserva Federal, en la que las autoridades acordaron que su enfoque paciente ante la política monetaria podría mantenerse "por un tiempo", tuvo poco impacto en los principales índices de Wall Street.

Comentario de Principales Divisas Internacionales

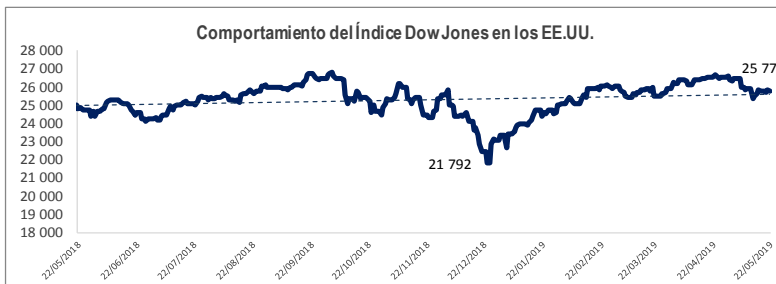
El dólar se mantuvo el miércoles cerca de un máximo de un mes, después de que las minutas de la reunión de mayo de la Reserva Federal mostraron que los funcionarios acordaron que su enfoque paciente sobre la política monetaria podría seguir vigente "por un tiempo". Las autoridades del banco central vieron poca necesidad de cambiar las tasas al alza o a la baja. Es poco probable un aumento de los tipos en 2019, a pesar de que la economía sigue creciendo y la inflación se mantiene débil, mostraron las minutas. El índice dólar .DXY, que mide el desempeño de la moneda estadounidense frente a una cesta de monedas, cerró casi estable en 98,041, en tanto, el euro cayó un 0.10% a 1.115 dólares.

	Producto Bruto Interno (%)			
	2017	2018 *	2019**	2020**
- Mundo	3.7	3.7	3.5	3.6
- Estados Unidos	2.2	2.9	2.5	1.8
- Eurozona	2.4	1.8	1.6	1.7
- Alemania	2.5	1.5	1.3	1.6
- China	6.9	6.6	6.2	6.2
- Japón	1.7	0.9	1.1	0.5

Fuente: Fondo Monetario Internacional - Enero 2019

* Estimaciones

**Proyecciones

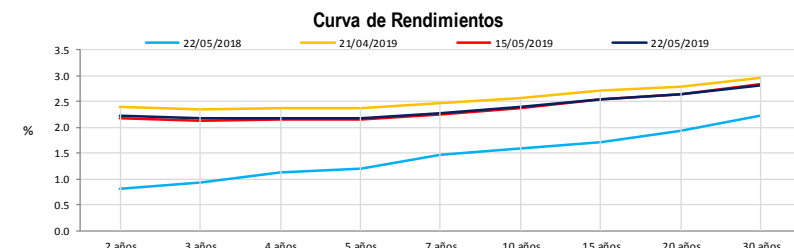


COMMODITIES	Hoy	Ayer	Var - 1d	Var - 7d	Var - 30d	YTD 2019
Oro (\$/oz)	1 273.3	1 274.7	- 1.4	- 23.2	- 1.6	- 9.2
Plata (\$/oz)	14.4	14.5	- 0.0	- 0.4	- 0.6	- 1.0
Cobre (\$/TM)	5 894.0	5 965.0	- 71.0	- 159.8	- 566.8	- 55.0
Zinc (\$/TM)	2 682.0	2 724.5	- 42.5	- 73.5	- 185.0	163.5
Estaño (\$/TM)	19 620.0	19 724.0	- 104.0	- 420.0	- 730.0	100.0
Plomo (\$/TM)	1 785.5	1 794.0	- 8.5	- 12.3	- 135.0	- 221.5
WTI (\$/barril)	61.2	63.0	- 1.8	- 0.8	- 4.5	15.8
Brent (\$/barril)	70.8	72.0	- 1.2	- 2.1	- 2.5	17.7

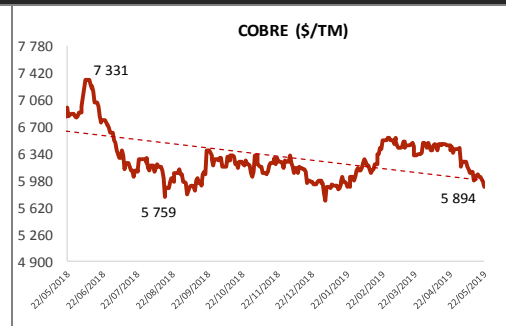
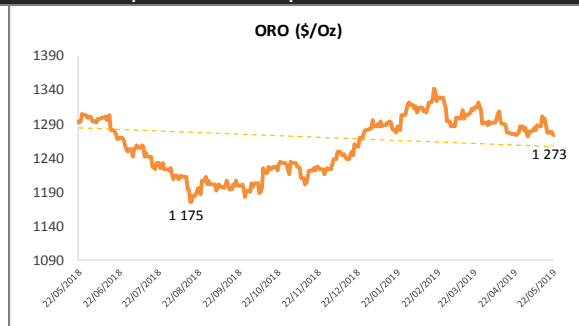
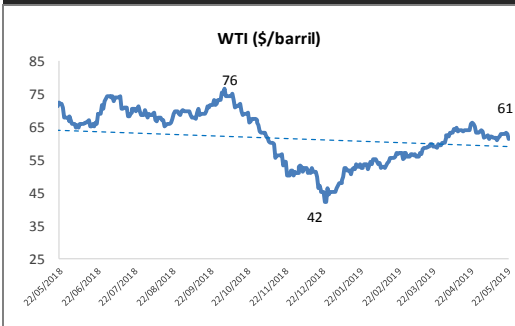
Precios Spot

Bonos del Tesoro Público de los EEUU

Treasuries	Hoy Yield	Variación (en pbs)		
		1 día	YTD 2019	1 año
2 Años	2.23	-3.30	-27	-37
3 Años	2.16	-4.10	-30	-57
5 Años	2.18	-4.70	-33	-72
10 Años	2.38	-4.40	-30	-68
15 Años	2.54	-4.10	-24	-55
20 Años	2.63	-3.90	-21	-51
30 Años	2.81	-3.70	-21	-40



Comportamiento de los precios de Commodities



Fuente: Bloomberg, Reuters

Este reporte se publica con fines informativos. El Banco de la Nación no se responsabiliza por cualquier error u omisión en su contenido, ni con los resultados de las decisiones de inversión por parte de los inversionistas.

Jefe de Estadística y Estudios Económicos: Erick Mendoza La Torre
Teléfono: 5192000 - anexo 96052

GERENCIA FINANZAS Y CONTABILIDAD

Boletín Mensual de Inversión y Finanzas
inversionistas@bn.com.pe