

Mercado Nacional y Regional

Los principales índices de la bolsa peruana subieron debido a que los inversionistas realizaron compras de oportunidad principalmente de las acciones líderes del sector financiero, y en medio de la cautela de los inversores que esperan los resultados financieros trimestrales que serán publicados la próxima semana. El índice general de la bolsa limeña subió un 0,61% a 19.402,99 puntos, y el índice selectivo de las 25 acciones más líquidas avanzó 0,12%, a 24.602,55 unidades. En la sesión se negociaron 21 millones de pesos y entre las acciones que subieron están las financieras Credicorp, IFS, las relacionadas al sector construcción Ferreyros, Graña y Montero, las mineras Southern Copper, Cerro Verde, y la del sector eléctrico Luz del Sur. En la sesión bajaron los precios de Alicorp, Unacem, Volcán y Buenaventura.

	Indice Cierre	Var 1-d%	Var 30-d%	YTD 2019
Lima (IGBVL)	19 403	0.61	-0.27	0.27
Lima (ISBVL)	24 603	0.12	0.70	-7.19
Bogotá (IGBC)	13 129	1.05	1.26	17.81
Buenos Aires (MERVAL)	33 303	2.31	10.79	9.94
México (IPC)	43 364	-0.10	-0.45	4.14
Santiago (IPSA)	4 993	0.80	-1.58	-2.21
Sao Paulo (IBOVESPA)	107 381	1.28	2.45	22.18

Fuente: Bloomberg - BVL

Tipo de cambio /Riqueza de peruanos crece en US\$ 12,000 millones pese a todo

La moneda peruana retrocedió por demanda de dólares de inversores extranjeros en medio de contextos políticos locales y atentos al proceso de salida de Gran Bretaña de la Unión Europea. El sol peruano se depreció un 0.42% a 3.351 unidades, desde los 3.337 unidades de la sesión anterior. En lo que va del año el sol avanzó 0.56%, mientras que el año pasado retrocedió 4.08%.

Por quinto año consecutivo la riqueza de los peruanos mantuvo una tendencia creciente, de acuerdo con el reporte de Riqueza Global 2019 publicado por Credit Suisse. El patrimonio total de la población adulta del país (unos 21.2 millones) sumó US\$ 377,00 millones a junio del 2019, estimó el banco suizo. Dicho monto representa un aumento de US\$ 12,000 millones (3.3%), respecto del mismo mes del año pasado, y de US\$ 92,000 millones (32.3%) comparado con fines del 2015. En los últimos 12 meses, el Perú es el tercer país de la región (solo detrás de Brasil y México) con mayor incremento en su riqueza. El crecimiento de la economía local, pese a haberse moderado, ha permitido que las familias peruanas sigan generando excedentes. Una tasa de ahorro más alta eventualmente se traducirá en una mayor riqueza, estimó Credit Suisse. "Todos los años en que hemos crecido, la devaluación no ha sido tan alta; entonces en dólares sí podemos pensar que la riqueza está aumentando en el país", sostuvo Carlos Rojas, CEO de Capia SAFI. Además, refirió que otro factor a favor de una mejora en la riqueza de los peruanos son las utilidades de las empresas que listan en la Bolsa de Valores de Lima (BVL) que, en general, reportaron aumentos el año pasado. Otro aspecto que ha impulsado la expansión de la riqueza en el Perú es el incremento del valor de los inmuebles. Credit Suisse calculó que el índice de precios de viviendas para el Perú subió 3.3% entre junio del 2018 y el mismo mes de este año. Los eventos que han jugado en contra de una mayor expansión del patrimonio de los peruanos son la guerra comercial entre EE.UU. y China y el ruido político local. No solo han golpeado la actividad económica, sino también a los mercados financieros en los últimos 12 meses. Así, la capitalización del mercado bursátil peruano retrocedió 6.2% en el periodo analizado. La riqueza por persona también subió, aunque en menor medida. Al cierre de junio del 2019, alcanzó los US\$ 17,843, anotando un incremento anual de 1.6%.

Fuente: MEF, BCRP, Reuters, Gestión

Créditos de consumo moderarán ritmo de crecimiento el próximo año

Los créditos de consumo registran un crecimiento a doble dígito a lo largo del año. Así, los préstamos otorgados por el sistema financiero para consumo sumaron S/ 77,217 millones al cierre de agosto, lo que significó un crecimiento anual de 13%, según datos del Banco Central de Reserva (BCR). Sin embargo, BBVA prevé "un poco de moderación" en dicha tendencia durante el próximo año, "más acorde con el menor crecimiento económico (en el 2020)". El próximo año se estima un aumento del crédito de consumo consistente con una economía que crecerá alrededor del 3%, dijo Hugo Perea, economista principal de BBVA Research. El banco estima que el consumo privado crecerá 3% este año y 2.9% el 2020. Además, Perea consideró que el desempeño de los créditos corporativos dependerá de la estrategia de financiamiento que defina cada empresa. Las corporaciones tienen fuentes adicionales de financiamiento directo, como el endeudamiento mediante la emisión de bonos o el fondeo en el exterior, que atenuan el crecimiento de los créditos del sistema financiero local a esas empresas, acotó. Luego, el economista indicó que la prima de riesgo de los bonos soberanos peruanos se incrementó desde niveles históricamente bajos por factores externos. Pese a ello, los rendimientos (tasas) de estos instrumentos no se afectaron, dijo. La tendencia de bonos soberanos por parte de extranjeros disminuyó en S/ 3,400 millones en los dos últimos meses. Así, los bráneos tenían en setiembre el 50% de los bonos locales, porcentaje menor al reportado en julio (54%). Al mismo tiempo, la participación de las AFP en estos instrumentos se incrementó. "Algo que ayudó en el proceso de toma de ganancias (venta del bono) de los extranjeros fue la contraparte que quería comprar estos instrumentos, como las AFP", resaltó Perea. Sostuvo que el apetito por el papel peruano se mantiene por sus atractivos retornos. "Los inversionistas buscan rentabilidad; mientras un bono alemán le paga -0.75%, el bono peruano le ofrece 4%", comentó. De otro lado, según Hugo Perea, de BBVA Research, el tipo de cambio fluctuó entre S/ 3.29 y S/ 3.40 durante el año, inducido por factores externos más que por causas locales. BBVA estima que la cotización del dólar se ubicará entre S/ 3.35 y S/ 3.40 a fin del 2019, pero caerá a un rango de entre S/ 3.30 y S/ 3.35 al cierre del 2020. La recuperación de la producción minera y los buenos fundamentos macroeconómicos del país explicarán la apreciación de la moneda local, dijo Perea.

Fuente: Reuters, Gestión, Superintendencia del Mercado de Valores, FMI

Riesgo País (Embi+)	Spread				Clasificación Fitch Riesgo Soberano
	Hoy	-1d	-7d	-30d	
Mdos. Emergentes	394	391	388	412	
Argentina	2 169	2 122	1 931	2 100	CC
Brasil	237	234	237	230	BB-
Colombia	173	172	173	174	BBB
Chile	134	132	133	130	A
Ecuador	808	809	800	608	B-
México	195	194	198	206	BBB
Panamá	121	118	120	118	BBB
Perú	99	97	100	93	BBB+
Uruguay	168	166	171	169	BBB-
Venezuela	20 879	20 785	21 588	15 382	WD

Fuente: Reuters

Monedas	Cotización por US\$	Variación %			
		-1d	-7d	-30d	YTD 2019
Sol	3.35	0.42	-0.48	-0.21	-0.56
Real Brasileño	4.08	-1.12	-2.33	-1.56	5.38
Peso Mexicano	19.15	0.11	-0.48	-1.54	-2.56
Peso Chileno	723.88	-0.26	1.07	0.88	4.31
Peso Argentino	58.66	0.28	0.67	3.53	55.74
Peso Colombiano	3 432.20	-0.46	-0.56	0.44	5.61

Fuente: Bloomberg - Datatec

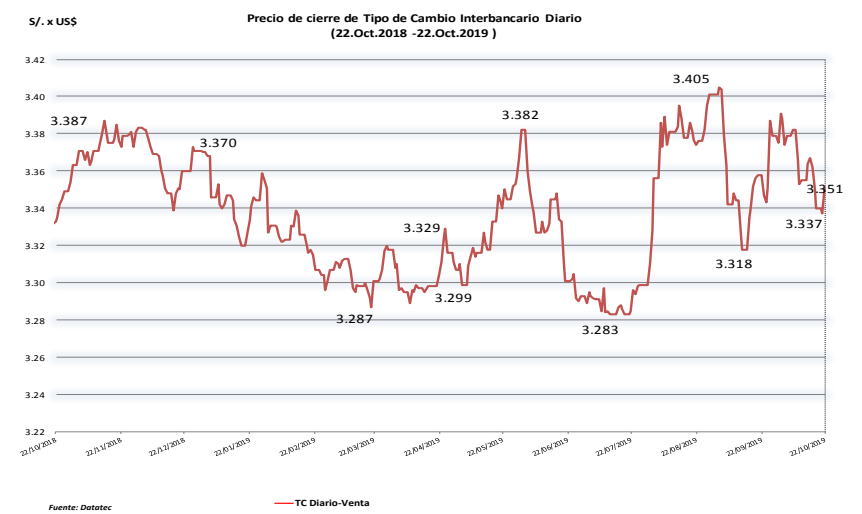
Tasas de Interés Diarias del Sistema Bancario (Prom.)

Tasas Activas	Hoy	Moneda Nacional			Hoy	Moneda Extranjera		
		-1d	-30d	-360d		-1d	-30d	-360d
Corporativo	3.52	3.51	3.67	4.59	2.93	2.99	3.28	3.72
Microempresas	33.33	33.40	33.90	33.44	14.05	13.60	14.92	14.83
Consumo	40.08	40.17	40.25	42.12	35.96	35.92	35.84	35.34
Hipotecario	7.10	7.10	7.28	7.48	5.52	5.52	5.80	6.08

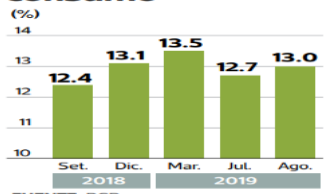
Tasas Pasivas	Hoy	Moneda Nacional			Hoy	Moneda Extranjera		
		-1d	-30d	-360d		-1d	-30d	-360d
Ahorro	0.30	0.30	0.29	0.31	0.13	0.14	0.12	0.13
Plazo	2.30	2.30	2.38	2.91	1.53	1.54	1.65	1.57
CTS	3.42	3.44	3.30	2.93	1.54	1.54	1.41	1.33

Fuente: SBS

Evolución de Indicadores Económicos: Perú



Tasa de crecimiento anual del crédito de consumo (%)

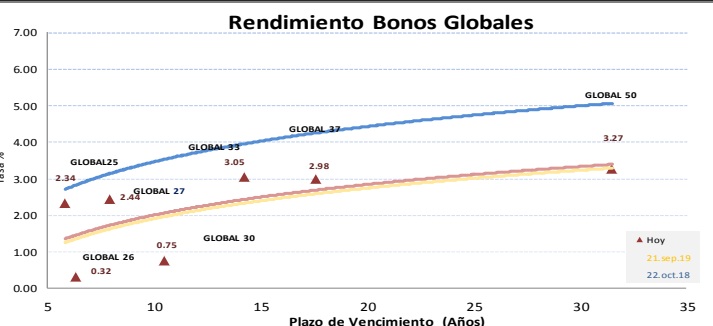
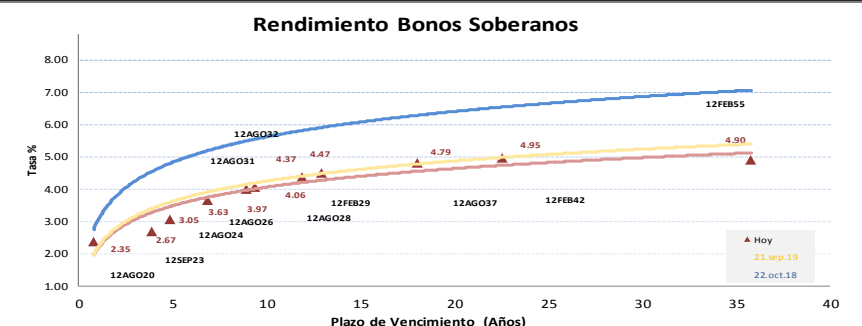
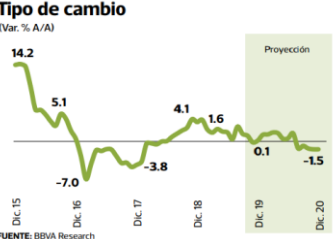


Evolución de la riqueza y deuda en Latinoamérica

País	Riqueza total (miles de millones de US\$)	Deuda por adulto (US\$)
Argentina	311	522
Bahamas	22	22,036
Barbados	14	20,510
Bolivia	78	1,754
Brasil	3,535	3,884
Chile	759	10,364
Colombia	562	3,440
Costa Rica	119	5,507
Ecuador	205	1,605
El Salvador	122	2,376
Haití	5	70
Jamaica	42	1,915
México	2,701	4,047
Panamá	108	7,722
Paraguay	51	1,577
Perú	377	2,362
Surinam	2	710
Uruguay	76	5,506

Fuente: Credit Suisse

Tipo de cambio (Var. % A/A)



Este reporte se publica con fines informativos. El Banco de la Nación no se responsabiliza por cualquier error u omisión en su contenido, ni con los resultados de las decisiones de inversión por parte de los inversionistas.

Jefe de Estadística y Estudios Económicos: Erick Mendoza La Torre
Teléfono: 5192000 - anexo 96052

Mercado Internacional

HECHOS DE IMPORTANCIA

China y Estados Unidos han logrado algunos avances en sus negociaciones comerciales, dijo el martes el viceministro de Relaciones Exteriores, Le Yucheng, y cualquier problema podría ser resuelto siempre y cuando ambas partes se respeten mutuamente. Ningún país puede prosperar sin trabajar con otros países, dijo Le en el Foro Xiangshan en Pekín, que China presenta como su respuesta al foro de seguridad anual Shangri-La Dialogue en Singapur. China teme que Estados Unidos busque cortar, o al menos limitar duramente, los lazos económicos, en lo que ha sido llamado una "separación". A Pekín le preocupa que el gobierno del presidente Donald Trump quiera una total separación de la segunda economía mundial. Ambos países han estado trabajando para resolver su disputa comercial y Washington anunció la primera parte de un acuerdo progresivo con Pekín sobre asuntos comerciales, lo que llevó a la suspensión de un aumento de aranceles previsto para octubre. El Ministerio de Relaciones Exteriores de China acusó a la semana pasada a los legisladores estadounidenses de tener "intenciones siniestras" de minar la estabilidad de Hong Kong tras aprobar medidas relativas a las protestas contra el gobierno que han afectado a la ciudad durante meses.

El acuerdo del Brexit se sumergió de nuevo en el caos el martes cuando el Parlamento británico rechazó un plazo extremadamente ajustado del primer ministro Boris Johnson para ratificarlo, lo que llevó al líder conservador a congelar la legislación a la espera de una respuesta de la Unión Europea. El próximo paso, será esperar a que la UE responda al pedido de postergación de la fecha del Brexit del 31 de octubre, un procedimiento que Johnson activó con mucha renuencia el sábado tras verse forzado a hacerlo por los legisladores. "La UE debe ahora tomar una decisión sobre cómo responder al pedido del Parlamento de un aplazamiento", declaró. "El Gobierno sólo tiene que tomar un curso responsable y acelerar los preparativos para un escenario de Brexit sin acuerdo", añadió. De otro lado, la Comisión Europea dijo que los proyectos de presupuesto de Francia e Italia para el próximo año podrían estar infringiendo las normas fiscales de la Unión Europea y pidió aclaraciones para el miércoles en cartas enviadas a los ministros de Finanzas de los países. El Ejecutivo de la UE emitió también advertencias presupuestarias a Finlandia por su gasto y a España, Portugal y Bélgica por haber presentado planes incompletos por las recientes elecciones. La iniciativa de la UE con Italia es considerada necesaria por sus planes de subir el gasto para impulsar el crecimiento, aunque es improbable que se reedite el enfrentamiento del año pasado, cuando Bruselas obligó al exgobierno euroescéptico italiano a enmendar su presupuesto para evitar sanciones. tras un prolongado pulso que golpeó a los mercados.

	Cierre	Var 1-d%	Var 30-d%	YTD% 2019
DOW JONES (EE.UU)	26 788	-0.15	-0.55	14.84
NASDAQ (EE.UU)	8 104	-0.72	-0.16	22.14
S&P 500 (EE.UU)	2 996	-0.36	0.13	19.51
FTSE (Inglaterra)	7 212	0.68	-1.80	7.20
DAX (Alemania)	12 755	0.05	2.30	20.79
NIKKEI (Japón)	22 549	0.00	2.13	12.66
SHANGAI (China)	2 954	0.50	-1.73	18.46

Comentario del Mercado Accionario de Estados Unidos

Las acciones bajaron el martes en Estados Unidos, revirtiendo ganancias iniciales, luego de que los legisladores británicos rechazaron el cronograma propuesto por el gobierno para aprobar leyes que permitan ratificar su acuerdo de salida de la Unión Europea. Temprano, el S&P 500 y el Dow Jones habían subido modestamente por pronósticos optimistas de Procter & Gamble Co PG.N y United Technologies Corp UTX.N, que compensaron resultados inferiores a los esperados de McDonald's Corp MCD.N y Travelers Cos Inc TRV.N. El Promedio Industrial Dow Jones cerró con una baja de 39,54 puntos, o un 0,15%, a 26.788,1 unidades, mientras que el índice S&P 500 bajó 10,73 puntos, o un 0,36%, a 2.995,99 unidades. El índice Nasdaq retrocedió 58,69 puntos, o 0,72%, a 8.104,30 unidades.

Monedas	Cierre Spot	Variación %			
		1 d	7 d	30 d	YTD 2019
EURO (\$/€)	1.1125	-0.22	0.83	0.98	-2.98
YEN Japonés (¥/\$)	108.49	-0.12	-0.34	0.86	-1.09
LIBRA (\$/£)	1.287	-0.68	0.66	3.16	0.93
FRANCO Suizo (fr/\$)	0.990	0.37	-0.93	-0.14	0.75
YUAN Chino (¥/\$)	7.077	0.06	-0.07	-0.20	2.88

Comentario de Principales Divisas Internacionales

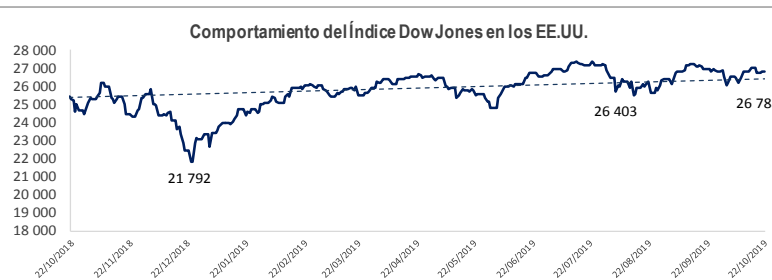
La libra esterlina cayó el martes frente al euro y el dólar después de que los legisladores británicos rechazaron un cronograma de Brexit propuesto por el gobierno, pero sus pérdidas fueron limitadas ya que las posibilidades de que no haya un acuerdo para abandonar la UE se veían como muy escasas. El optimismo de que Reino Unido no abandonará la Unión Europea sin un acuerdo ha impulsado a la libra alrededor de un 6% desde el 10 de octubre y el lunes la llevó a un máximo de cinco meses y medio de 1,3012 dólares. Al cierre de la jornada la libra se depreció frente al dólar en 0,68% a 1.287 dólares por libra. Contra una canasta de seis importantes rivales, el dólar .DXY ganó un 0,20% a 97,526.

Bancos Centrales - Tasas Referenciales	Hoy	Variación (en pbs)		
		1 semana	1 mes	1 año
EE.UU.	2.00	0	0	-25
ZONA EURO	0.00	0	0	0
INGLATERRA	0.75	0	0	0
CANADÁ	1.75	0	0	25
JAPÓN	-0.10	0	0	0

	Producto Bruto Interno (%)			
	2017	2018	2019*	2020*
- Mundo	3.7	3.6	3.0	3.4
- Estados Unidos	2.2	2.9	2.4	2.1
- Eurozona	2.4	1.9	1.2	1.4
- Alemania	2.5	1.5	0.5	1.2
- China	6.9	6.6	6.1	5.8
- Japón	1.7	0.8	0.9	0.5

Fuente: Fondo Monetario Internacional - Octubre 2019

*Proyecciones

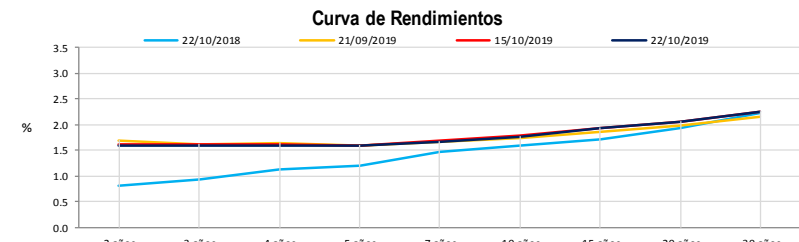


COMMODITIES	Hoy	Ayer	Var - 1d	Var - 7d	Var - 30d	YTD 2019
Oro (\$/oz)	1 487.7	1 484.6	3.1	6.6	-29.3	205.2
Plata (\$/oz)	17.5	17.6	-0.0	0.1	-0.5	2.0
Cobre (\$/TM)	5 790.5	5 804.3	-13.8	50.8	20.5	-158.5
Zinc (\$/TM)	2 498.5	2 504.0	-5.5	40.3	186.5	-20.0
Estaño (\$/TM)	16 806.0	16 732.0	74.0	161.0	80.0	-2 714.0
Plomo (\$/TM)	2 233.0	2 232.5	0.5	88.5	123.8	226.0
WTI (\$/barril)	54.2	53.3	0.8	1.3	-3.9	8.8
Brent (\$/barril)	59.1	58.5	0.5	0.7	-5.6	5.9

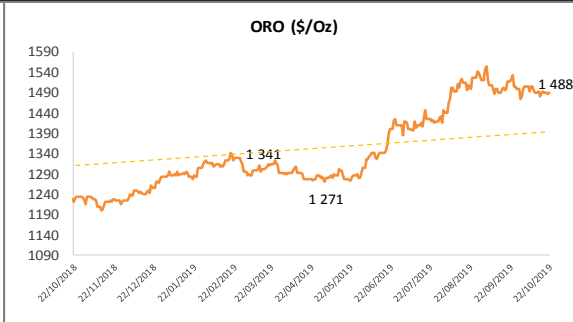
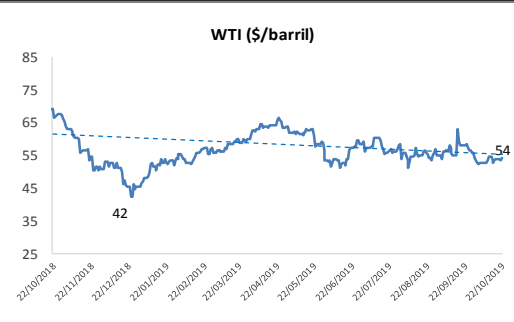
Precios Spot

Bonos del Tesoro Público de los EEUU

Treasuries	Hoy Yield	Variación (en pbs)		
		1 día	YTD 2019	1 año
2 Años	1.59	-3.70	-91	-133
3 Años	1.58	-2.10	-88	-141
5 Años	1.59	-2.50	-93	-147
10 Años	1.76	-3.90	-92	-144
15 Años	1.93	-4.00	-85	-134
20 Años	2.06	-4.00	-78	-124
30 Años	2.25	-4.00	-76	-114



Comportamiento de los precios de Commodities



Fuente: Bloomberg, Reuters

Este reporte se publica con fines informativos. El Banco de la Nación no se responsabiliza por cualquier error u omisión en su contenido, ni con los resultados de las decisiones de inversión por parte de los inversionistas.

Jefe de Estadística y Estudios Económicos: Erick Mendoza La Torre
Teléfono: 5192000 - anexo 96052

GERENCIA FINANZAS Y CONTABILIDAD

Reservados todos los derechos. No se permite la explotación económica ni la transformación de esta obra. Queda permitida la impresión en su totalidad.