

Mercado Nacional y Regional

24 de abril de 2019

La Bolsa de Valores de Lima registró leves descensos por tercera sesión seguida, arrastrada por una corriente vendedora de acciones de los sectores minería y construcción. En una jornada de reducido movimiento financiero, dominaron las operaciones con acciones del consorcio de ventas minoristas InRetail Perú. El índice S&P/BVL Perú General cerró este miércoles en 20,703 puntos, tras registrar una baja de un 0.58%, en una sesión en la que se negociaron 22,775,632 soles (6,881,895 dólares) en 386 operaciones. Cotizaron acciones de 44 empresas de las que 9 subieron, 25 bajaron y 10 se mantuvieron estables. Las acciones que más subieron fueron Europe Financials ETF (7.18%), Cervecerías Peruanas Backus de inversión (2.94%), Banco de Crédito (2.39%), Walt Disney (2.27%) y Dow Jones ETF (1.73%). Bajaron las acciones de Trealvi Mining (-8.62%), Graña y Montero (-4.35%), InterCorp Financial Services (-4.13%), Nexa Resources Atacocha (-3.67%) y Minera Volcán clase B (-3.51%).

	Indice Cierre	Var 1-d%	Var 30-d%	YTD 2019
Lima (IGBVL)	20 703	-0.58	-1.33	6.99
Lima (ISBVL)	27 238	-1.51	-2.35	2.76
Bogotá (IGBC)	12 983	-0.17	-0.66	16.50
Buenos Aires (MERVAL)	29 747	-3.82	-10.31	-1.80
México (IPC)	45 045	-0.23	5.48	8.18
Santiago (IPSA)	5 201	-0.30	0.15	1.88
Sao Paulo (IBOVESPA)	95 045	-0.92	1.48	8.14

Fuente: Bloomberg - BVL

Tipo de cambio / Gobierno mantiene proyección de crecimiento del PBI

La moneda peruana hirió el miércoles cinco jornadas consecutivas de pérdidas y registró su mayor caída interdiaria en casi tres meses en medio de la fortaleza del dólar en los mercados externos. El sol bajó un 0.36 por ciento, a 3,323/3,324 unidades por dólar frente a las 3,311/3,312 del cierre del martes, con negocios que sumaron 474 millones de dólares.

el Consejo de Ministros aprobó el Informe de Actualización de Proyecciones Macroeconómicas (IAPM) 2019-2022, manteniendo la proyección de crecimiento del PBI en 4.2% para 2019. Esta cifra es similar a lo prevista en el Marco Macroeconómico Multianual (MMM) 2019-2022. Según el Ministerio de Economía y Finanzas (MEF), esto responde principalmente a la aceleración del crecimiento de la economía, particularmente, en el segundo semestre del año. El ministro del sector, Carlos Oliva, explicó que esta aceleración del crecimiento económico está asociada a la consolidación de la inversión privada como uno de los principales motores de crecimiento de la economía, la cual crecerá 7.6% en 2019 (la tasa más alta desde 2012), debido al mayor impulso de la inversión minera. A esto se suma la inversión pública que crecerá 4.5% en 2019, similar a lo previsto en el MMM 2019-2022, ante la continuidad de grandes proyectos públicos y medidas implementadas para fortalecer la inversión pública de los nuevos gobiernos subnacionales. En consistencia con la trayectoria fiscal, la deuda pública del sector público no financiero ascenderá a 26.5% del PBI en 2019 y convergerá a 25.0% del PBI en 2022. Asimismo, se prevé un mayor dinamismo de los ingresos del Gobierno general, los cuales se expandirán desde un nivel de 19.5% del PBI en el 2019 a 20.5% del PBI en 2022.

Fuente: Reuters, Gestión

Banca flexibiliza condiciones para financiar los proyectos de vivienda

La reactivación en las ventas de viviendas en los últimos meses está animando a más desarrolladores inmobiliarios a iniciar nuevos proyectos. Y junto al entusiasmo de las inmobiliarias hay un mayor apetito de los bancos por financiar los proyectos de viviendas, que se traduce en una fuerte competencia por prestar a esas empresas. Hoy, los bancos piden, para activar el financiamiento de un proyecto, una preventiva (venta en planos) de 10%, 20%, o 30% del total de viviendas a edificar, detalló Ignacio Quintanilla, vicepresidente sénior de Scotiabank. Los bancos otorgan créditos hipotecarios a plazos de hasta 25 o 30 años, aunque los clientes terminan pagándolos en menor tiempo. "El 70% de los clientes (hipotecarios) se mueve en plazos de entre 20 y 25 años, con los que mejor les sale la cuota mensual", indicó Ignacio Quintanilla. Sin embargo, muchos clientes prepagan su hipoteca antes de ese plazo. Para Juan Ignacio Pardo, gerente de División Negocio Hipotecario e Inmobiliario de Interbank, dependiendo del segmento de clientes, estos terminan de cancelar sus préstamos en 14 años, en promedio. El plazo real de vigencia del crédito hipotecario es de 11 años, según Manuel Piñán, gerente inmobiliario de BBVA Continental. Estimo que las tasas de interés de las hipotecas se mantendrán bajas, en los niveles actuales. Incluso podrían seguir cayendo. Quintanilla afirmó que los clientes valoran mucho la rapidez con la que un banco los atiende. "Nuestra estrategia ahora mismo es que calificamos los créditos en 10 minutos", añadió. 257,617 deudores hipotecarios reportaron las entidades financieras al cierre del 2018, según la SBS. 7.9% es la tasa de interés promedio de los créditos hipotecarios, la misma que continúa a la baja.

Las Reservas Internacionales Netas (RIN) que mantiene el Banco Central de Reserva (BCR) ha experimentado una tendencia creciente en los último seis meses. Hasta setiembre del año pasado, las RIN tendieron a bajar. Pero desde ese mes al 16 de abril último, las reservas internacionales se incrementaron en US\$ 7,652 millones, al pasar de US\$ 65,941 millones a US\$ 65,593 millones, según datos del BCR. Apetito de extranjeros por bonos peruanos genera ingreso de dólares a la economía y excedentes de moneda extranjera en bancos, que los depositan en el BCR. Ello explica aumento de las reservas

Fuente: Gestión

Riesgo País (Embi+)	Spread				Clasificación Fitch Riesgo Soberano
	Hoy	-1d	-7d	-30d	
Mdos. Emergentes	413	403	398	408	
Argentina	950	860	801	768	B
Brasil	251	247	248	255	BB-
Colombia	176	175	177	193	BBB
Chile	128	125	125	135	A+
Ecuador	541	513	528	642	-
México	196	194	196	204	BBB+
Panamá	127	126	126	142	BBB
Perú	100	97	95	117	A-
Uruguay	170	168	166	179	BBB-
Venezuela	5 161	5 148	5 109	5 160	CC

Fuente: Reuters

Monedas	Cotización por US\$	Variación %			YTD 2019
		-1d	-7d	-30d	
Sol	3.32	0.39	0.79	0.67	-1.36
Real Brasileño	3.99	1.80	2.24	3.58	3.04
Peso Mexicano	19.07	0.86	1.05	0.26	-2.96
Peso Chileno	672.70	0.73	1.51	-1.07	-3.07
Peso Argentino	43.94	3.62	3.77	4.49	16.65
Peso Colombiano	3 195.23	0.55	1.09	2.21	-1.68

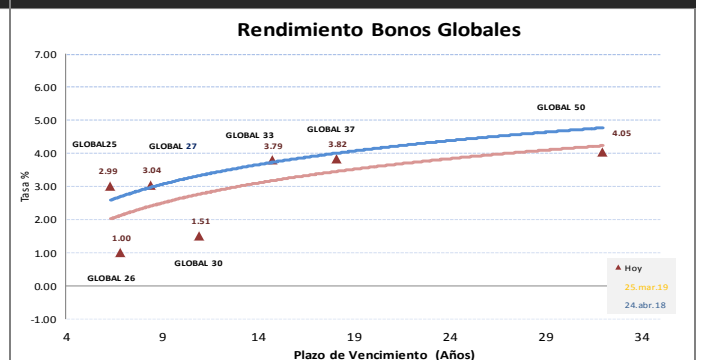
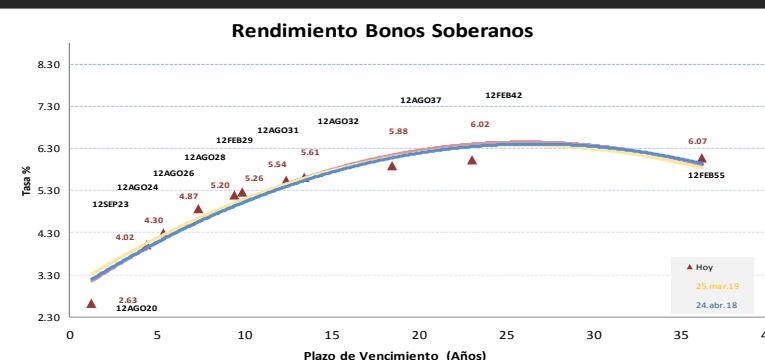
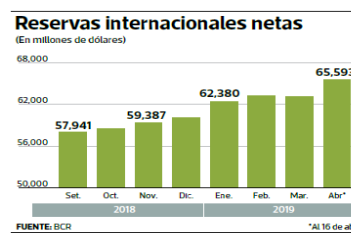
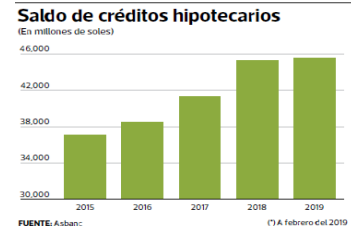
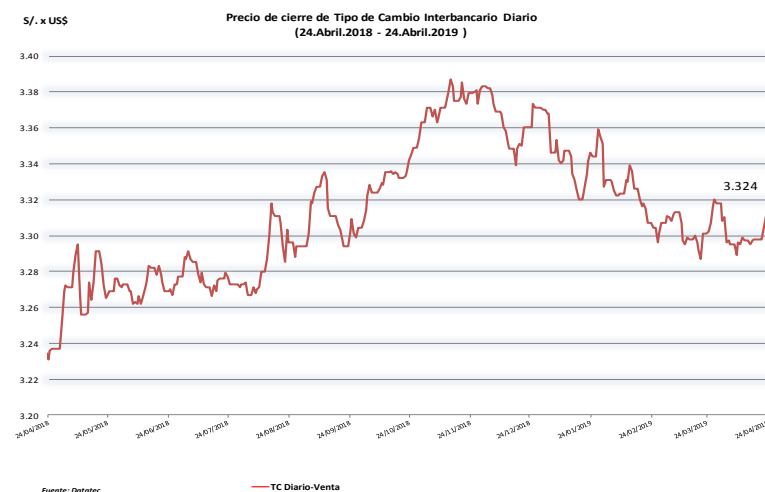
Fuente: Bloomberg - Datatec

Tasas de Interés Diarias del Sistema Bancario (Prom.)

Tasas Activas	Moneda Nacional	Moneda Extranjera		
		Hoy	-1d	-30d
Corporativo	4.50	4.50	4.50	3.94
Microempresas	33.02	33.07	33.02	35.88
Consumo	41.35	41.49	41.35	41.61
Hipotecario	7.89	7.90	7.89	7.42
Tasas Pasivas	Hoy	-1d	-30d	-360d
Ahorro	0.33	0.32	0.33	0.33
Plazo	2.87	2.86	2.87	2.61
CTS	2.95	2.94	2.95	3.03

Fuente: SBS

Evolución de Indicadores Económicos: Perú



Este reporte se publica con fines informativos. El Banco de la Nación no se responsabiliza por cualquier error u omisión en su contenido, ni con los resultados de las decisiones de inversión por parte de los inversionistas.

HECHOS DE IMPORTANCIA

Irán no permitirá que ningún país reemplace sus ventas de petróleo en el mercado global, dijo el jueves el Ministerio de Relaciones Exteriores, luego de que Estados Unidos exigió a los importadores que suspendieran las compras de crudo iraní a partir de mayo. Washington decidió no renovar las exenciones a las sanciones estadounidenses contra Irán otorgadas el año pasado a los compradores de petróleo del país asiático. Un alto funcionario estadounidense dijo el lunes que el presidente Donald Trump confía en que Arabia Saudita y Emiratos Árabes Unidos llenarán cualquier vacío que quede en el mercado petrolero. "La República Islámica de Irán no permitirá que ningún país la reemplace en el mercado petrolero. Estados Unidos y esos países serán responsables de las consecuencias", dijo el portavoz del Ministerio de Relaciones Exteriores Abbas Mousavi. China, el mayor cliente de petróleo iraní, se quejó formalmente esta semana a Estados Unidos por su decisión de poner fin a las exenciones a las sanciones a las importaciones de petróleo iraní. El ministro de Energía saudí, Khalid al-Falih, dijo el jueves que China "aún no" ha solicitado más petróleo luego de que Estados Unidos decidió poner fin a las exenciones que le permitieron a Pekín seguir comprando crudo a Teherán.

El Banco de Japón estableció el jueves por primera vez un plazo para su orientación a futuro al decir a los inversores que mantendrá sus tasas de interés en niveles ultra bajos al menos por otro año, en un intento por disipar dudas sobre su compromiso con una política monetaria expansiva. El BoJ dejó sin cambios sus políticas tras su encuentro de dos días. El gobernador Haruhiko Kuroda dijo que las tasas permanecerán en sus actuales niveles por más tiempo, ya que la debilidad de la demanda mundial y las tensiones comerciales entre Estados Unidos y China afectan a la economía nipona. "Las incertidumbres económicas han llamado la atención, así que queremos aclarar que dejaremos las tasas bajas por mucho tiempo", aseguró Kuroda en una conferencia de prensa. "Los niveles actuales de tasas muy bajas se mantendrán al menos hasta la primavera (boreal) del 2020. Pero el lapso de tiempo establecido debería ser mucho más prolongado que eso" si la economía se debilita, añadió. El BoJ espera que la inflación del consumidor alcance un 1,6 por ciento en el año siguiente, al reconocer que el aumento de los precios no ha conseguido repuntar hacia la meta del organismo al menos por los últimos tres años. La inflación subyacente de marzo se ubicó en 0,8 por ciento. Por otro lado, El presidente de Estados Unidos, Donald Trump, dijo el miércoles que las negociaciones con China marchaban bien, en momentos en que las dos mayores economías del mundo siguen intentando alcanzar un acuerdo que ponga fin a su disputa comercial. La próxima ronda de conversaciones está programada para iniciar el 30 de abril en Pekín y luego habrá más discusiones a partir del 8 de mayo en Washington. Funcionarios estadounidenses han dicho en las últimas semanas que las negociaciones han progresado pero que han aparecido unos pocos detalles.

	Cierre	Var 1-d%	Var 30-d%	YTD% 2019
DOW JONES (EE.UU)	26 597	-0.22	4.23	14.02
NASDAQ (EE.UU)	8 102	-0.23	6.08	22.11
S&P 500 (EE.UU)	2 927	-0.22	4.61	16.77
FTSE (Inglaterra)	7 472	-0.68	4.10	11.05
DAX (Alemania)	12 313	0.63	8.52	16.61
NIKKEI (Japón)	22 200	-0.27	5.83	10.92
SHANGAI (China)	3 202	0.09	5.21	28.38

Comentario del Mercado Accionario Estados Unidos

Wall Street cerró en rojo este miércoles y el Dow Jones de Industriales, su principal indicador, bajó un 0.22% en una jornada post-récords marcada por otra tanda de resultados trimestrales, entre ellos los de las firmas Boeing, Caterpillar y AT&T. Al término de la sesión en la Bolsa de Nueva York, el Dow Jones restó 59,34 puntos, hasta situarse en 26.597 enteros, mientras que el selectivo S&P 500 también cedió un 0.22% o 6,43 unidades, hasta las 2.927. El índice compuesto del mercado Nasdaq, en el que colizan los principales grupos tecnológicos, retrocedió un 0.23% o 18,81 puntos, hasta 8.102. Por sectores corporativos, predominaron las pérdidas y el energético tuvo las más notables, del 1.85%, seguido por el de las comunicaciones (-0.75%). Las ganancias más significativas fueron para el inmobiliario (0.77%) y las empresas de servicios públicos (0.55%).

Monedas	Cierre Spot	Variación %			
		1 d	7 d	30 d	YTD 2019
EURO (\$/€)	1.1155	-0.64	-1.12	-1.39	-2.72
YEN Japonés (¥/\$)	112.19	0.30	0.17	2.02	2.28
LIBRA (\$/£)	1.290	-0.28	-1.12	-2.22	1.16
FRANCO Suizo (\$/₣)	1.020	0.01	1.23	2.82	3.90
YUAN Chino (¥/\$)	6.722	-0.06	0.14	0.19	-2.28

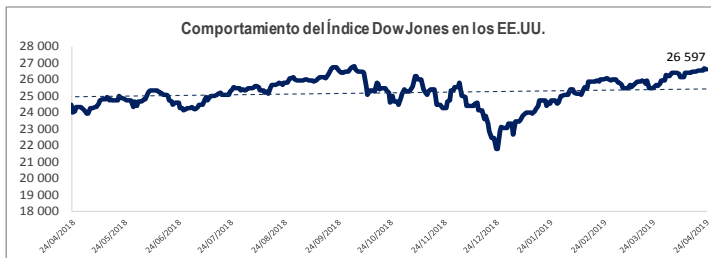
Comentario de Principales Divisas Internacionales

El dólar subió nuevamente este miércoles ante el euro y las otras divisas destacadas, en una jornada en la que el billete verde vuelve a ser visto la mejor opción por la robustez de la economía de EEUU frente a las aguas revueltas europeas. Al término de la sesión en los mercados de Nueva York, un dólar se cambiaba a 0.8963 euros frente a los 0.8910 de la última sesión, y por un euro se pagaban 1.1155 dólares. El dólar ganó terreno, además, ante la libra esterlina, el franco suizo, el peso mexicano, el dólar canadiense y ante la divisa japonesa, que cerró con un cambio de 112.19 yenes por dólar. El dólar avanzó de forma generalizada este miércoles al ser visto por los inversores como moneda refugio, sobre todo ante las aguas revueltas de Europa y el pulso por el "Brexit" del Reino Unido. En este sentido, la libra esterlina se mantuvo en un mínimo de dos meses, agobiada por un repunte generalizado en el dólar y desvaneciéndose las esperanzas de un avance en las conversaciones sobre el "Brexit" entre el gobierno británico y la oposición.

Bancos Centrales - Tasas Referenciales	Hoy	Variación (en pbs)		
		1 semana	1 mes	1 año
EE.UU.	2.50	0	0	75
ZONA EURO	0.00	0	0	0
INGLATERRA	0.75	0	0	25
CANADÁ	1.75	0	0	50
JAPÓN	-0.10	0	0	0

	Producto Bruto Interno (%)			
	2016	2017	2018*	2019*
- Mundo	3.2	3.7	3.7	3.7
- Estados Unidos	1.5	2.2	2.9	2.5
- Eurozona	1.8	2.4	2.0	1.9
- Alemania	1.9	2.5	1.9	1.9
- China	6.7	6.9	6.6	6.2
- Japón	1.0	1.7	1.1	0.9

Fuente: Fondo Monetario Internacional - Octubre 2018

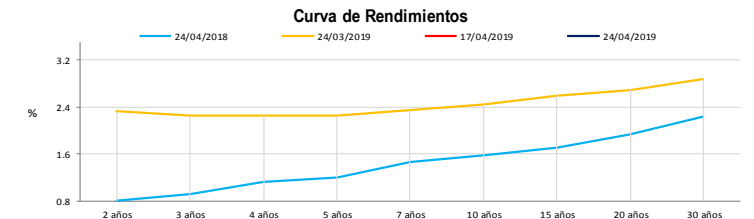


COMMODITIES	Hoy	Ayer	Var - 1d	Var - 7d	Var - 30d	YTD 2019
Oro (\$/oz)	1 275.8	1 272.4	3.3	-1.1	-46.1	-6.7
Plata (\$/oz)	14.9	14.8	0.1	-0.1	-0.6	-0.6
Cobre (\$/TM)	6 444.8	6 394.3	50.5	-24.3	107.8	495.8
Zinc (\$/TM)	2 848.5	2 842.0	6.5	-50.5	-20.0	330.0
Eslañó (\$/TM)	19 781.0	19 980.0	-199.0	-869.0	-1 629.0	261.0
Plomo (\$/TM)	1 906.5	1 896.8	9.8	6.0	-81.8	-100.5
WTI (\$/barril)	65.8	66.4	-0.6	1.8	7.1	20.4
Brent (\$/barril)	73.9	73.8	0.0	2.5	7.3	20.7

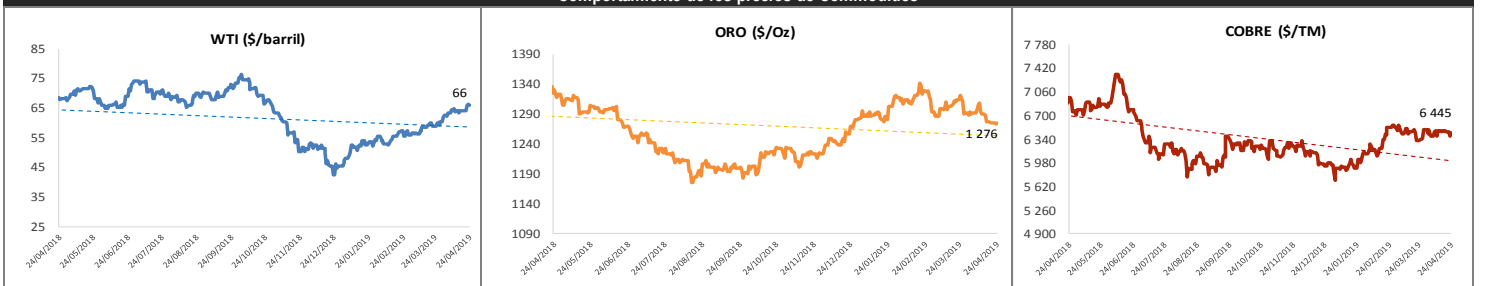
Precios Spot

Bonos del Tesoro Público de los EEUU

Treasuries	Hoy Yield	Variación (en pbs)		
		1 día	YTD 2019	1 año
2 Años	2.32	-4.60	-17	-18
3 Años	2.29	-4.70	-17	-35
5 Años	2.32	-4.60	-20	-51
10 Años	2.52	-4.70	-17	-48
15 Años	2.67	-4.90	-11	-36
20 Años	2.75	-4.90	-9	-33
30 Años	2.94	-4.60	-8	-25



Comportamiento de los precios de Commodities



Fuente: Bloomberg, Reuters

Este reporte se publica con fines informativos. El Banco de la Nación no se responsabiliza por cualquier error u omisión en su contenido, ni con los resultados de las decisiones de inversión por parte de los inversionistas.

Jefe de Estadística y Estudios Económicos: Erick Mendoza La Torre
Teléfono: 5192000 - anexo 96052