

Mercado Nacional y Regional

29 de abril de 2019

La Bolsa de Valores de Lima registró indicadores positivos por segunda sesión seguida, sube 0.19%, impulsada por las alzas de acciones de los sectores minera y consumo masivo. En una jornada de reducido volumen de negocios, los inversores prefirieron realizar operaciones con acciones del Banco de Crédito. El índice S&P/BVL Perú General cerró este lunes en 20.887 puntos tras registrar una subida de un 0.19 por ciento, en una sesión en la que se negociaron 19'191,529 soles (equivalentes a 5'932,970 dólares) en 276 operaciones. Cotizaron acciones de 49 empresas, de las que dieciséis subieron, catorce bajaron y diecinueve se mantuvieron estables. Las acciones que más subieron fueron Cervecerías Peruanas Backus de inversión (4.27%), Cllgroup (3.91%), Southern Copper (3.07%), Candente Copper (2.50%) y Facebook (1.52%). Bajaron las acciones de Tesla comunes (-4.59%), Telefónica del Perú clase B (-2.78%), Minsur de inversión (-2.35%), Corporación Aceros Arequipa de inversión (-1.32%) y ADR de Minas Buenaventura (-1.26%).

Riesgo País (Embi+)	Spread				Clasificación Fitch Riesgo Soberano
	Hoy	-1d	-7d	-30d	
Mdos. Emergentes	411	416	402	406	
Argentina	939	963	845	774	B
Brasil	248	252	250	258	BB-
Colombia	174	175	177	186	BBB
Chile	126	127	127	134	A+
Ecuador	569	566	523	592	-
México	191	193	194	206	BBB+
Panamá	123	126	126	135	BBB
Perú	99	100	96	106	A-
Uruguay	171	169	-	170	BBB-
Venezuela	5 202	5 196	5 139	5 072	CC

Fuente: Reuters

	Indice Cierre	Var 1-d%	Var 30-d%	YTD 2019
Lima (IGBVL)	20 887	0.19	-1.00	7.94
Lima (ISBVL)	27 375	-0.07	-2.31	3.27
Bogotá (IGBC)	12 873	-0.38	-1.43	15.51
Buenos Aires (MERVAL)	28 827	-3.91	-13.88	-4.84
México (IPC)	44 957	-0.04	3.87	7.96
Santiago (IPSA)	5 170	-0.42	-1.70	1.26
Sao Paulo (IBOVESPA)	96 188	-0.05	0.81	9.44

Fuente: Bloomberg - BVL

Tipo de cambio / Menos del 16% de los ingresos de fiscales es pensionable

La moneda peruana cerró con una ligera alza el lunes por ofertas de dólares de empresas y bancos locales que abrieron en posiciones largas, luego de que el Banco Central anunciara la eliminación del límite mensual a la venta de derivados. En la sesión, el sol subió un 0.15 por ciento, a 3,310/3,311 unidades por dólar frente a las 3,315/3,316 del cierre del viernes, con negocios que sumaron 437 millones de dólares.

En los últimos meses, los fiscales que se hacen cargo los procesos de investigación en los casos de corrupción de Odebrecht y Lava Jato han ganado notoriedad por el trabajo que realizan. Los ingresos totales de los fiscales están conformados por tres conceptos: una remuneración básica, una bonificación jurisdiccional y el gasto operativo por la función que realizan. Lo que llama la atención es que no todo su haber mensual es pasible de los descuentos para la jubilación. Solo se considera la remuneración básica para este fin. Es decir, un fiscal superior titular tiene un haber mensual total de S/ 18,573.77, pero solo aporta para su pensión sobre S/ 3,005.07, lo que representa S/ 300.5 si es que está afiliado al Sistema Privado de Pensiones o S/ 390.6 si está en la Oficina de Normalización Previsional (ONP). Esto significa que del total de sus haberes solo el 16.1% se destina para el cálculo de su pensión. En el caso de los fiscales provinciales, el aporte es solo del 13.9% de su haber, del fiscal adjunto provincial es de 15.1% y del presidente de la Junta de Fiscales de 14.6%. 20 mil trabajadores tiene el Ministerio Público. Este monto es a nivel nacional, de los cuales 7,803 pertenecen al régimen 728, así como 7,534 están en el régimen 276 y hay 5,026 contratados como CAS.

Fuente: Reuters, Gestión

Fondo de pensiones de AFP más arriesgado es el de mayor rendimiento en el año

Todos los fondos de pensiones que administran las AFP registran rendimientos positivos en lo que va del 2019. El rebote de los activos financieros (acciones y bonos) en los primeros meses del año, en un contexto en el que se atenuaron algunos riesgos globales, favoreció, sobre todo, la recuperación del fondo 3, destacaron los cuatro gerentes de inversiones de AFP. Dicho fondo, el de mayor riesgo y, por tanto, el más volátil, perdió 3.8% durante el 2018. Sin embargo, al 23 de abril del 2019 ganaba, en promedio, 8.3%. "El fondo 3 se ha recuperado más del doble de lo que perdió el año pasado, es un rebote importante", señaló Diego Marrero, gerente de Inversión de AFP Habitat. José Larrabure, gerente de Inversiones de Prima AFP, indicó que el portafolio del fondo 3 invierte hasta 80% en renta variable (acciones). Tras haber perdido 1.3% en el año previo, el fondo 2 ahora rinde 6.9%. Este fondo es de riesgo moderado y en el está el 90% de afiliados al SPP. El fondo 1, el más conservador, gana en el año 5.3%, luego de que el 2018 apenas redujera 0.6%. Si bien la economía global se está desacelerando ligeramente, mantiene buenos fundamentos. En ese escenario, los gerentes de inversión de las AFP esperan rendimientos positivos para los fondos que administran. "Tendríamos que tener una crisis como la del 2008, para que este año los fondos terminen con rendimientos peores a los del año pasado", dijo Larrabure. Incluso la rentabilidad de los fondos podría seguir mejorando en los siguientes meses por la pausa en la política monetaria de EE.UU., que favorece a los mercados, proyectó Marrero.

La mayor demanda de dólares marcó la segunda mitad del mes. Las empresas extranjeras remesaron dividendos a sus casas matrices, para lo cual compraron dólares en el mercado cambiario, dijo el tesoro. Añadió que otro factor que presionó al alza del dólar fue la "toma de ganancias de los inversionistas foráneos" que han adquirido bonos del Gobierno en soles. Los ejecutivos coincidieron en señalar que al menos en las primeras semanas de mayo las presiones al alza sobre el dólar continuarán. Y es que se espera que prosiga la demanda de la divisa por parte de firmas foráneas por el pago de dividendos. Además, serán claves los datos que se publiquen sobre la economía de EE.UU, afirmó un tesoro. "Los números de EE.UU. no han salido tan malos como esperaba el mercado luego del cambio de discurso de la Fed", dijo Los bancos prevén que la toma de ganancias (ventas) de bonos locales por parte de extranjeros seguirá en la primera quincena de mayo, y presionaría al alza al billete verde. Pero a fines de mayo se espera más oferta de dólares por parte de empresas locales para el pago de impuesto, y que los extranjeros rebomen sus inversiones de corto plazo en el mercado local. En esa línea, el dólar cerrará mayo entre S/ 3.30 y S/ 3.33, estiman los bancos. 518 millones de dólares se negociaron ayer en el mercado cambiario. 4% subió el precio del dólar frente al sol, en el 2018, según el BCR

Fuente: Gestión

Monedas	Cotización por US\$	Variación %			YTD 2019
		-1d	-7d	-30d	
Sol	3.31	-0.18	0.18	-0.24	-1.78
Real Brasileño	3.94	0.30	0.17	0.58	1.77
Peso Mexicano	19.01	0.41	1.00	-2.13	-3.24
Peso Chileno	679.55	0.75	2.35	-0.02	-2.08
Peso Argentino	44.35	-3.38	4.94	2.37	17.73
Peso Colombiano	3 247.87	0.31	3.46	1.94	-0.06

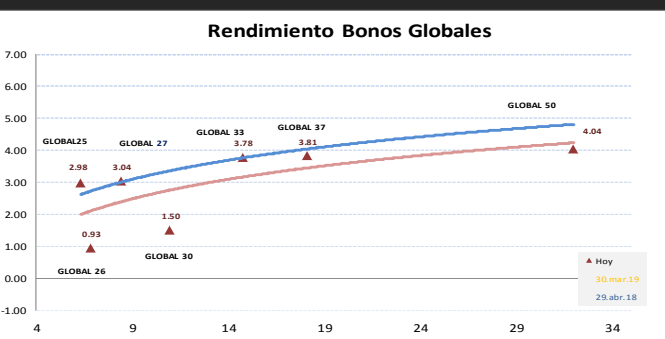
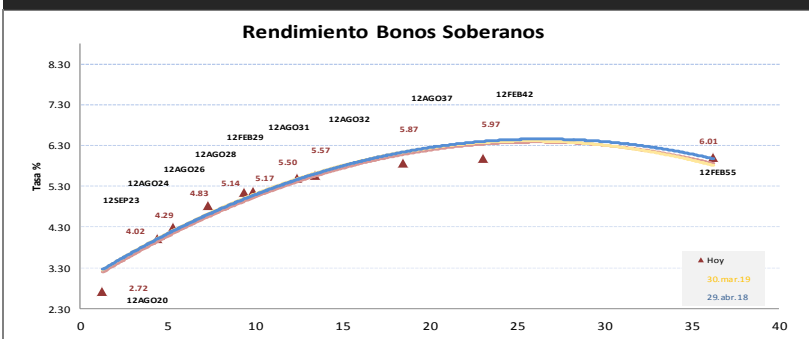
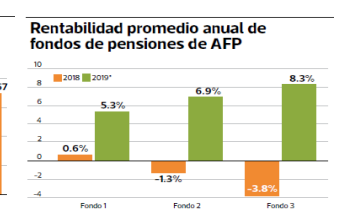
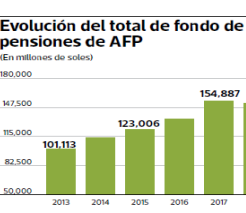
Fuente: Bloomberg - Datalec

Tasas de Interés Diarias del Sistema Bancario (Prom.)

Tasas Activas	Moneda Nacional				Moneda Extranjera			
	Hoy	-1d	-30d	-360d	Hoy	-1d	-30d	-360d
Corporativo	4.46	4.46	4.74	3.91	3.55	3.51	3.70	3.27
Microempresas	32.81	32.95	33.33	35.37	15.57	15.53	15.71	13.78
Consumo	41.16	41.17	40.82	41.11	35.33	35.31	35.43	33.78
Hipotecario	7.89	7.89	7.94	7.43	6.37	6.36	6.31	5.87
Tasas Pasivas	Hoy	-1d	-30d	-360d	Hoy	-1d	-30d	-360d
Ahorro	0.36	0.33	0.31	0.33	0.12	0.12	0.13	0.13
Plazo	2.89	2.89	2.76	2.66	1.74	1.74	1.87	1.27
CTS	2.98	2.97	3.28	3.14	1.58	1.57	1.44	1.44

Fuente: SBS

Evolución de Indicadores Económicos: Perú



HECHOS DE IMPORTANCIA

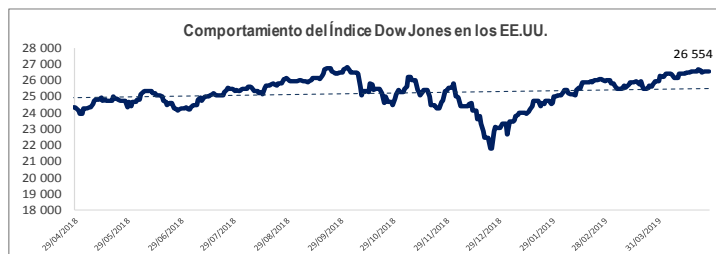
La Reserva Federal mantendrá las tasas de interés estables en su reunión de política monetaria esta semana, porque los banqueros centrales siguen examinando cómo conciliar el sólido crecimiento económico en Estados Unidos, mayor al esperado, con una débil inflación. Los funcionarios no han dado ninguna señal en las últimas semanas de algún cambio en la tasa de referencia de los préstamos a un día del banco central de Estados Unidos, que actualmente está en un rango de un 2,25 por ciento a un 2,50 por ciento. Los mercados han apostado fuertemente a que un enfoque "paciente" de la Fed significa que las tasas se mantendrán a la espera de buenas o malas noticias sobre la economía ofrezcan una razón convincente para moverlas. Según datos de CME Group, la probabilidad de que la Fed mantenga los tipos esta semana es de un 97 por ciento. "No esperamos un gran cambio en el tono", en comparación con el comunicado de política monetaria de la Fed de mediados de marzo, y es probable que los responsables de las políticas sean "más optimistas sobre el crecimiento, pero con una mirada más cauta sobre la evolución reciente de la inflación", dijo el economista de JP Morgan Michael Feroli.

El crecimiento económico de la zona euro fue superior a lo previsto en el primer trimestre, con una importante recuperación tras la caída registrada en la segunda mitad de 2018, mientras el desempleo cayó a su tasa más baja en más de una década, según datos publicados el martes. Eurostat, la oficina de estadísticas de la Unión Europea, dijo que según una estimación preliminar, el Producto Interior Bruto de los 19 países que comparten el euro subió un 0,4 por ciento intertrimestral en los primeros tres meses de 2019, lo que supera el aumento del 0,2 por ciento en el cuarto trimestre de 2018 y el del 0,1 por ciento en el tercero. En términos interanuales, el PIB de la zona euro aumentó un 1,2 por ciento, lo que supone el mismo aumento que en el último trimestre de 2018. El Banco Central Europeo, que a finales del año pasado aplazó el endurecimiento de la política monetaria en un contexto de persistentes niveles bajos de inflación, esperaba un crecimiento del PIB del 0,2 por ciento en el primer trimestre, con una aceleración al 0,3 por ciento en el segundo trimestre. Por otro lado, Irán seguirá exportando petróleo pese a la presión ejercida por EEUU para que el país asiático reduzca sus envíos a cero, dijo el presidente iraní Hassan Rouhani en un discurso retransmitido en directo por la televisión pública el martes. "La decisión de América de que las exportaciones de crudo de Irán se reduzcan a cero está equivocada y no permitiremos que se ejecute u opere", dijo Rouhani.

	Cierre	Var 1-d%	Var 30-d%	YTD% 2019
DOW JONES (EE.UU)	26 554	0.04	2.41	13.83
NASDAQ (EE.UU)	8 162	0.19	5.60	23.01
S&P 500 (EE.UU)	2 943	0.11	3.83	17.40
FTSE (Inglaterra)	7 441	0.17	2.22	10.59
DAX (Alemania)	12 328	0.10	6.96	16.75
NIKKEI (Japón)	22 259	0.00	4.97	11.21
SHANGAI (China)	3 062	-0.77	-0.91	22.80

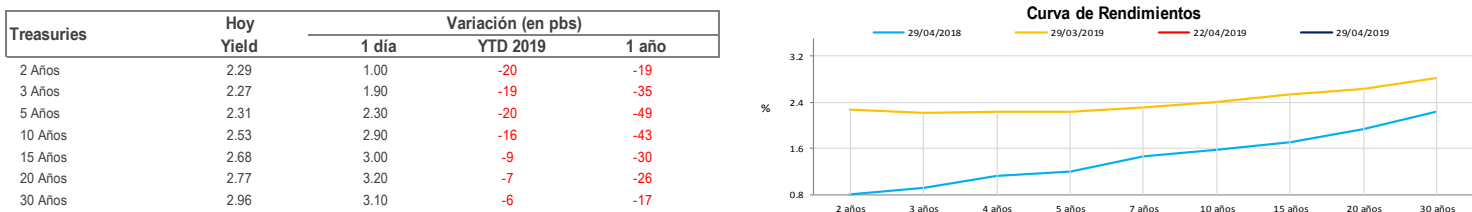
Monedas	Cierre Spot	Variación %			YTD 2019
		1 d	7 d	30 d	
EURO (\$/€)	1.1186	0.31	-0.63	-0.29	-2.45
YEN Japonés (¥/\$)	111.65	0.06	-0.26	0.71	1.79
LIBRA (\$/£)	1.294	0.16	-0.35	-0.75	1.43
FRANCO Suizo (fr/\$)	1.020	0.01	0.42	2.46	3.83
YUAN Chino (¥/\$)	6.734	0.07	0.32	0.32	-2.11

Bancos Centrales - Tasas Referenciales	Hoy	Variación (en pbs)		
		1 semana	1 mes	1 año
EE.UU.	2.50	0	0	75
ZONA EURO	0.00	0	0	0
INGLATERRA	0.75	0	0	25
CANADÁ	1.75	0	0	50
JAPÓN	-0.10	0	0	0

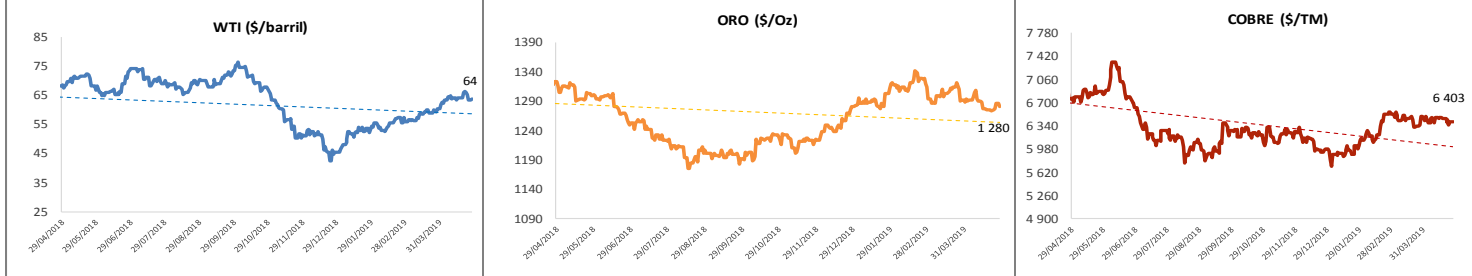


Bonos del Tesoro Público de los EEUU

Treasuries	Hoy Yield	Variación (en pbs)		
		1 día	YTD 2019	1 año
2 Años	2.29	1.00	-20	-19
3 Años	2.27	1.90	-19	-35
5 Años	2.31	2.30	-20	-49
10 Años	2.53	2.90	-16	-43
15 Años	2.68	3.00	-9	-30
20 Años	2.77	3.20	-7	-26
30 Años	2.96	3.10	-6	-17



Comportamiento de los precios de Commodities



Fuente: Bloomberg, Reuters
Este reporte se publica con fines informativos. El Banco de la Nación no se responsabiliza por cualquier error u omisión en su contenido, ni con los resultados de las decisiones de inversión por parte de los inversionistas.