

Mercado Nacional y Regional

Los principales índices de la bolsa peruana subieron impulsados por las acciones de la minera de plata, plomo y zinc Volcan y de la líder de consumo masivo Alcorp, aunque una baja del papel del consorcio financiero Credicorp y de la productora de oro Buenaventura limitó las ganancias, en una jornada donde se negociaron 147 millones de soles. El índice general de la bolsa limeña ganó 0.1% a 19 658.14 puntos, y el índice selectivo compuesto por las 25 acciones con mayor liquidez de la plaza limeña, subió 0.08% a 25 303.76 puntos. Subieron las acciones de Alcorp (0.57%, a 10.61 soles), Volcán (3.66%, a 0.482 soles), Graña y Montero (2.56%, a 2 soles), y Southern Copper (0.57%, a 33.80 dólares). Y entre las que bajaron Ferreyros (-2.21%, a 2.21 soles), Credicorp (-0.17%, a 219.28 dólares), Buenaventura (-1.6%, a 14.26 dólares).

	Indice Cierre	Var 1-d%	Var 30-d%	YTD 2019
Lima (IGBVL)	19 658	0.10	-5.88	1.59
Lima (ISBVL)	25 304	0.08	-7.57	-4.54
Bogotá (IGBC)	12 063	1.56	-6.29	8.24
Buenos Aires (MERVAL)	33 967	-1.95	17.83	12.13
México (IPC)	42 855	1.53	-4.68	2.92
Santiago (IPSA)	4 877	1.63	-5.67	-4.48
Sao Paulo (IBOVESPA)	96 567	0.18	0.39	9.88

Fuente: Bloomberg - BVL

Tipo de cambio /Se podrá transferir dinero a cualquier banco solo con el número del teléfono celular

El sol se depreció por tercera jornada consecutiva frente al dólar, en medio de ofertas de divisas por parte de empresas locales que abanaron en parte las demandas del billete verde de inversores extranjeros. El sol bajó 0.09%, a 3.356 unidades por dólar frente a las 3.353 soles del día de martes, con negocios por 390 millones de dólares. En el año el sol acumula un alza de un 0.42% frente al dólar, ante el retroceso de un 4.08% del 2018.

Este año y el próximo serán claves para el desarrollo del mercado de pagos local. Así lo consideró Gianfranco Polastri, gerente general de Mastercard Perú & Bolivia, quien estimó que las innovaciones que se están dando, más las que están en camino, permitirán construir un mejor ecosistema de pagos. En tal sentido, proyectó que en unos 18 meses, Mastercard tendría lista la plataforma electrónica que permitirá hacer transferencias de dinero entre diferentes bancos, en tiempo real y usando solo los números del teléfono. Si bien BCP, BBVA e Interbank ya tienen aplicaciones móviles (Yape, Lukla y Tunki, respectivamente) a través de las cuales se puede enviar dinero con el número del celular, solo es posible hacerlo entre cuentas de una misma entidad bancaria. En cambio, el proyecto que está trabajando Vocalink, compañía de Mastercard, permitirá hacer operaciones entre todas las entidades del sistema financiero, en tiempo real, los siete días de la semana y las 24 horas del día. "Es decir, si tengo mi cuenta en el banco A y quiero enviar dinero a un amigo que tiene su cuenta en el banco C, me da su número de teléfono y hago inmediatamente la transferencia. El número del celular ya está asociado a un número de cuenta bancaria". Otra innovación en marcha es la tecnología de códigos QR, la cual facilitará los pagos digitales, sobre todo en pequeños negocios. Asimismo, destacó que crece notablemente la penetración del POS (puntos de venta) en todo el país. El transporte público será una gran plataforma de adopción de pagos digitales a través de tarjetas sin contacto (tecnología contactless). Según otro reporte, Los precios del cobre cayeron en su nivel más bajo en casi cinco meses por temor a que la escalada de la tensión comercial entre EEUU y China afecte al crecimiento económico y reduzca la demanda de metales industriales. El cobre referencial en la Bolsa de Metales de Londres (LME) cerró la sesión con un desplome del 1.3%, a US\$ 5,883 la tonelada

Fuente: Reuters, Gestión

Bolsa y dólar se sobresaltarían a corto plazo, pero luego se aquietarían

Tras la cuestión de confianza planteada al Congreso por el presidente de la República, Martín Vizcarra, los mercados cambiario y bursátil amanecerían hoy sobresaltados, proyectaron analistas. Como el anuncio se hizo ayer, cuando el mercado estaba cerrado, la reacción de los inversionistas se daría hoy, en las primeras horas de la sesión, con una mayor demanda de dólares, indicó una fuente de la banca. Ello provocaría el alza del dólar en el muy corto plazo, comentó. Un panorama similar se observaría en la plaza limeña. Si bien los mercados están más atentos a lo que pase con la guerra comercial, la cuestión de confianza puede provocar que algunos vendan papeles en la Bolsa de Valores de Lima (BVL), dijo otro analista. Sin embargo, a medida que la jornada avance los mercados locales retomarían la calma y sería la coyuntura internacional, principalmente noticias sobre la guerra comercial, la que marque la pauta en el comportamiento del dólar y la BVL, coincidieron en señalar los entrevistados. Los inversionistas han aprendido a vivir con el ruido político interno y tanto la moneda local como la bolsa son resistentes al mismo, destacó Luis Eduardo Falen, jefe de research de InHélio SAB. Respecto del Perú los inversionistas extranjeros están más atentos a las variables macroeconómicas, que siguen siendo estables, dijo. Mientras no sea un cambio brusco en las reglas de juego, los inversionistas toman con calma estas noticias y no impactan significativamente en el precio local del dólar, según un asesor bancario. Ayer, en medio del agravamiento de las tensiones comerciales entre China y EE. UU. y el enfrentamiento entre el Ejecutivo y Legislativo, el dólar llegó a su punto más alto en 11 meses, con una leve subida de S/ 3.355 a S/ 3.356. En tanto, la BVL, luego de dos jornadas, cerró en terreno positivo, con un alza de 0.1%. Si la cuestión de confianza es aceptada por los congresistas, el impacto en los mercados financieros locales, más allá del corto plazo, sería marginal, dijeron las fuentes. La bolsa y dólar también reaccionarían ligeramente si se rechaza la cuestión de confianza y el Ejecutivo decide cerrar el Congreso, según los entrevistados. Sin embargo, un escenario que si causaría zozobra en los mercados es que, rechazada la cuestión de confianza, el Congreso pida la vacancia de Vizcarra, advirtieron. Aunque se trata de un evento poco probable, implicaría un drástico cambio en las reglas de juego, que puede causar temores en los inversionistas.

Fuente: Reuters, Gestión

Riesgo País (Embi+)	Spread				Clasificación Fitch Riesgo Soberano
	Hoy	-1d	-7d	-30d	
Mdos. Emergentes	432	430	418	411	B
Argentina	934	921	909	939	BB-
Brasil	269	267	258	248	BBB
Colombia	204	202	194	174	BBB
Chile	141	138	133	126	A+
Ecuador	599	591	567	569	-
México	215	216	206	191	BBB+
Panamá	137	140	133	123	BBB
Perú	115	118	110	99	A-
Uruguay	186	186	178	171	BBB-
Venezuela	5 559	5 381	5 330	5 202	CC

Fuente: Reuters

Monedas	Cotización por US\$	Variación %			
		-1d	-7d	-30d	YTD 2019
Sol	3.36	0.09	0.48	1.36	-0.42
Real Brasileño	3.97	-1.29	-1.64	0.76	2.55
Peso Mexicano	19.13	-0.32	0.77	0.62	-2.64
Peso Chileno	705.77	-0.20	1.24	3.86	1.70
Peso Argentino	44.44	-0.54	-0.99	0.21	17.98
Peso Colombiano	3 352.80	-0.79	0.51	3.23	3.17

Fuente: Bloomberg - Datacalc

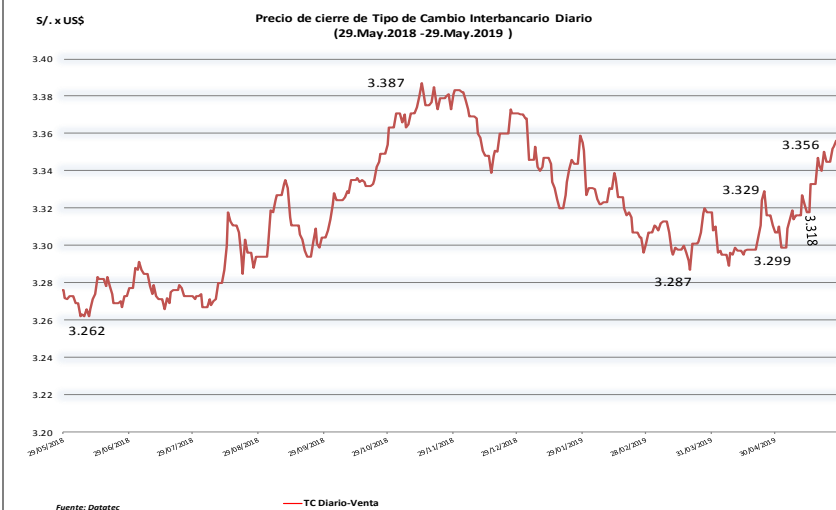
Tasas de Interés Diarias del Sistema Bancario (Prom.)

Tasas Activas	Hoy	Moneda Nacional			Hoy	Moneda Extranjera		
		-1d	-30d	-360d		-1d	-30d	-360d
Corporativo	4.52	4.51	4.46	4.08	3.51	3.53	3.55	3.59
Microempresas	33.46	33.51	32.81	34.91	15.94	15.97	15.57	14.28
Consumo	41.65	41.71	41.16	41.39	35.14	35.21	35.33	33.70
Hipotecario	7.82	7.82	7.89	7.39	6.19	6.18	6.37	5.75

Tasas Pasivas	Hoy	Moneda Nacional			Hoy	Moneda Extranjera		
		-1d	-30d	-360d		-1d	-30d	-360d
Ahorro	0.35	0.35	0.36	0.33	0.15	0.15	0.12	0.13
Plazo	3.05	3.05	2.89	2.73	1.79	1.79	1.74	1.33
CTS	2.82	2.82	2.98	2.62	1.10	1.10	1.58	1.08

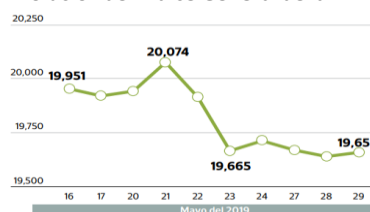
Fuente: SBS

Evolución de Indicadores Económicos: Perú



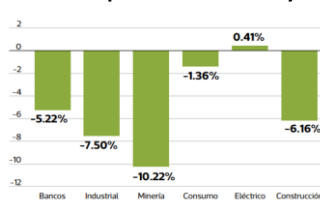
Fuente: Datacalc

Evolución del Índice General de la BVL



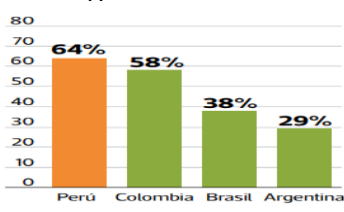
Fuente: BVL

Acciones por sectores en mayo



Fuente: BVL

Uso de apps bancarias en Latinoamérica



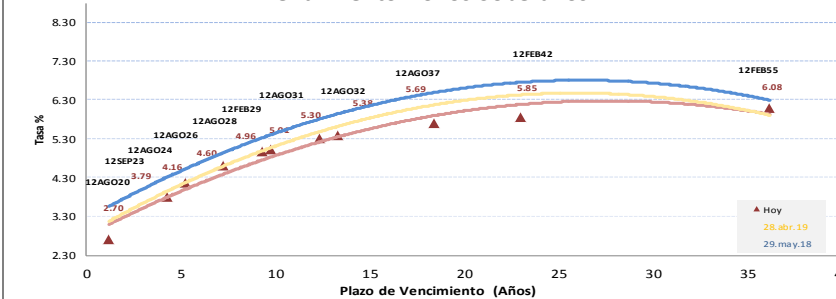
Fuente: Vocalink

Evolución del precio del cobre (US\$ x tonelada)



Fuente: Bloomberg

Rendimiento Bonos Soberanos



Este reporte se publica con fines informativos. El Banco de la Nación no se responsabiliza por cualquier error u omisión en su contenido, ni con los resultados de las decisiones de inversión por parte de los inversionistas.

Jefe de Estadística y Estudios Económicos: Erick Mendoza La Torre
Teléfono: 5192000 - anexo 96052

Mercado Internacional

29 de mayo de 2019

HECHOS DE IMPORTANCIA

La Comisión Europea escribió al gobierno italiano pidiéndole explicaciones por el deterioro de las finanzas públicas del país, dijo una fuente de la Unión Europea, en una decisión que podría allanar el camino para que Bruselas comience una acción disciplinaria contra Roma la próxima semana. La carta enviada por la Comisión es una obligación legal de acuerdo a las leyes comunitarias cuando un país tiene una deuda pública por encima del techo de la UE del 60% del Producto Interno Bruto (PIB) y no la está reduciendo como debe. Italia deberá responder para el viernes. Francia, Bélgica y Chipre recibieron cartas similares sobre el estado de sus finanzas públicas. Cada país será evaluado de forma individual y habrá conclusiones diferentes sobre los siguientes pasos a seguir, pero la situación italiana parece la más complicada. Su deuda nacional se elevó desde el 131.4% del PIB en 2017 al 132.2% en 2018 y trepará hasta el 133.7% este año y al 135.2% en 2020, según las previsiones de la Comisión. Por si fuera poco, el déficit estructural de Italia, que de acuerdo a las leyes comunitarias debería reducirse en un 0.6% del PIB anualmente hasta que se equilibre, ha estado elevándose en su lugar cada año desde 2015.

La demanda mundial de bonos se aceleró el miércoles, lo que llevó a los rendimientos de los papeles del Tesoro estadounidense a mínimos de 20 meses, ante la preocupación de los inversores por la guerra comercial que les hizo vender acciones y refugiarse en la deuda alemana y estadounidense. Los rendimientos de los bonos referenciales del Tesoro a 10 años han descendido casi 30 puntos básicos este mes, mientras que los retornos de la deuda alemana se hundieron aún más en territorio negativo hasta tocar su menor nivel en casi tres años. Wall Street cerró con pérdidas, aún bajo el efecto de los comentarios recientes del presidente estadounidense, Donald Trump, quien dijo que "aún no está listo" para alcanzar un acuerdo con China sobre comercio. Los diarios chinos respondieron el miércoles con una advertencia de que Pekín usaría sus tierras raras para responder a Estados Unidos. China es un importante productor de tierras raras, que son ampliamente utilizadas en la electrónica y en equipos militares. El mercado simplemente está calculando que el impacto será una nueva ronda de aranceles y esto no parece indicar que la retórica se vaya a calmar", dijo Justin Onuekwusi, estratega de fondos de Legal & General Investment Management. Además tenemos el panorama más débil para el crecimiento (...) así que vemos el impacto negativo del comercio sumado a una expansión magra, y los niveles de protección no son tan buenos como hace ocho o nueve meses", añadió.

	Cierre	Var 1-d%	Var 30-d%	YTD% 2019
DOW JONES (EE.UU)	25 126	-0.87	-5.38	7.71
NASDAQ (EE.UU)	7 547	-0.79	-7.53	13.75
S&P 500 (EE.UU)	2 783	-0.69	-5.44	11.02
FTSE (Inglaterra)	7 185	-1.15	-3.43	6.79
DAX (Alemania)	11 838	-1.57	-3.98	12.11
NIKKEI (Japón)	21 003	-1.21	-5.64	4.94
SHANGAI (China)	2 915	0.16	-4.83	16.87

Comentario del Mercado Accionario de Estados Unidos

Wall Street cayó el miércoles, con el S&P 500 y el Nasdaq cerrando justo por sobre niveles claves de respaldo, ya que el temor a una larga guerra comercial entre EEUU y China podría golpear el crecimiento mundial llevando a los inversores a refugiarse en bonos del Tesoro. El Promedio Industrial Dow Jones bajó un 0.87%, a 25 126.41 unidades, el S&P 500 cayó 0.69%, a 2 783.02 unidades, y el índice Nasdaq perdió 0.79%, a 7 547.31 unidades. Todos los índices principales sufrieron su cuarto dedive en cinco sesiones. El índice S&P 500 está ahora a 5.5% del máximo histórico de cierre del 30 de abril. Sin embargo, tanto el S&P 500 como el Nasdaq terminaron el día justo por sobre el promedio de móvil de 200 días, un soporte técnico importante.

Monedas	Cierre Spot	Variación %			
		1 d	7 d	30 d	YTD 2019
EURO (\$/€)	1.1131	-0.26	-0.17	-0.49	-2.93
YEN Japonés (¥/\$)	109.59	0.19	-0.70	-1.85	-0.09
LIBRA (\$/£)	1.263	-0.21	-0.31	-2.40	-1.00
FRANCO Suizo (fr/\$)	1.008	0.02	-0.18	-1.16	2.63
YUAN Chino (¥/\$)	6.915	0.06	0.12	2.69	0.52

Comentario de Principales Divisas Internacionales

El dólar subió el miércoles, a pesar de que los inversores se concentraron en refugiar su dinero en bonos y oro -y en menos medida en el yen y el franco suizo- sin que se avistase un final pronto a la disputa comercial entre Estados Unidos y China. El nerviosismo de los inversores se intensificó después de que el Diario del Pueblo, operado por el gobernante Partido Comunista de China, dijo que Pekín está listo para usar las tierras raras como forma de presión en la guerra comercial con Washington. El índice dólar, que mide el desempeño del billete verde contra el euro, el yen, la libra esterlina y otras tres monedas, subió un 0.23% a 98.173. En tanto, el yuan chino cayó a 6.915 unidades por dólar, cerca de un mínimo de cinco meses y medio.

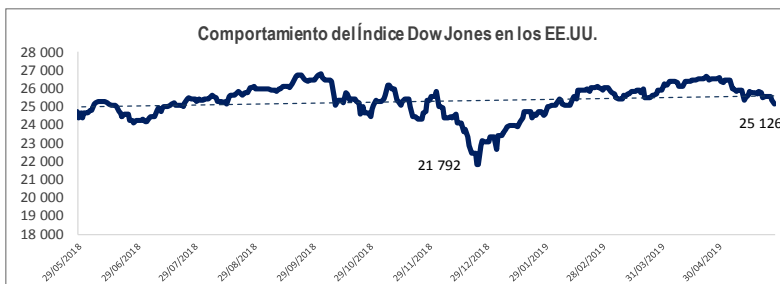
Bancos Centrales - Tasas Referenciales	Hoy	Variación (en pbs)		
		1 semana	1 mes	1 año
EE.UU.	2.50	0	0	75
ZONA EURO	0.00	0	0	0
INGLATERRA	0.75	0	0	25
CANADÁ	1.75	0	0	50
JAPÓN	-0.10	0	0	0

	Producto Bruto Interno (%)			
	2017	2018 *	2019**	2020**
- Mundo	3.7	3.7	3.5	3.6
- Estados Unidos	2.2	2.9	2.5	1.8
- Eurozona	2.4	1.8	1.6	1.7
- Alemania	2.5	1.5	1.3	1.6
- China	6.9	6.6	6.2	6.2
- Japón	1.7	0.9	1.1	0.5

Fuente: Fondo Monetario Internacional - Enero 2019

* Estimaciones

**Proyecciones



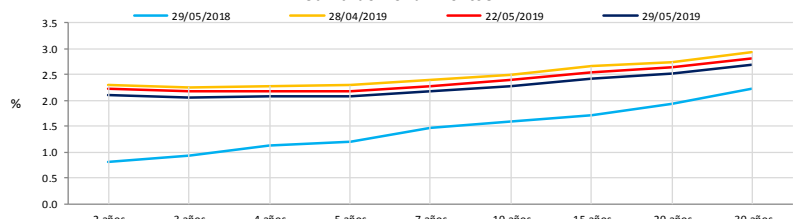
COMMODITIES	Hoy	Ayer	Var - 1d	Var - 7d	Var - 30d	YTD 2019
Oro (\$/oz)	1 279.8	1 279.4	0.4	6.5	-0.1	-2.7
Plata (\$/oz)	14.4	14.4	0.1	-0.0	-0.5	-1.1
Cobre (\$/TM)	5 854.0	5 941.0	-87.0	-40.0	-548.5	-95.0
Zinc (\$/TM)	2 690.0	2 723.0	-33.0	8.0	-230.5	171.5
Estañio (\$/TM)	18 880.0	19 459.0	-579.0	-740.0	-865.0	-640.0
Plomo (\$/TM)	1 819.0	1 812.0	7.0	33.5	-139.5	-188.0
WTI (\$/barril)	58.8	59.1	-0.3	-2.4	-4.7	13.4
Brent (\$/barril)	69.3	69.9	-0.6	-1.5	-2.3	16.1

Precios Spot

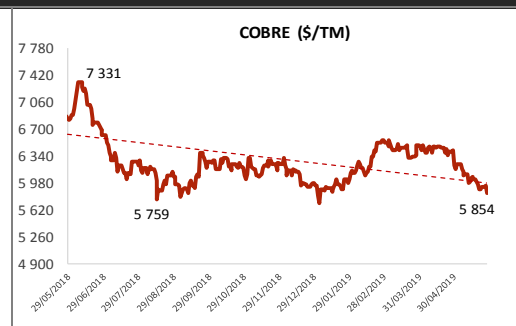
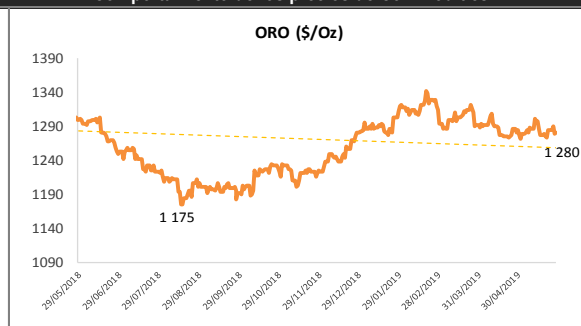
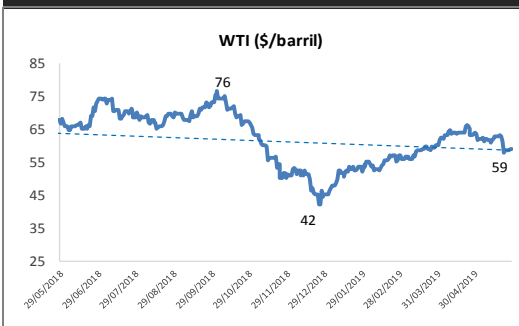
Bonos del Tesoro Público de los EEUU

Treasuries	Hoy Yield	Variación (en pbs)		
		1 día	YTD 2019	1 año
2 Años	2.11	-0.40	-38	-21
3 Años	2.06	-0.30	-40	-38
5 Años	2.07	0.90	-44	-51
10 Años	2.27	-0.20	-42	-52
15 Años	2.41	-1.00	-37	-41
20 Años	2.51	-0.80	-34	-37
30 Años	2.69	-1.30	-32	-28

Curva de Rendimientos



Comportamiento de los precios de Commodities



Fuente: Bloomberg, Reuters

Este reporte se publica con fines informativos. El Banco de la Nación no se responsabiliza por cualquier error u omisión en su contenido, ni con los resultados de las decisiones de inversión por parte de los inversionistas.

Jefe de Estadística y Estudios Económicos: Erick Mendoza La Torre
Teléfono: 5192000 - anexo 96052

GERENCIA FINANZAS Y CONTABILIDAD

Analista de Estadística y Estudios Económicos: Mariana Rodríguez
Email: m.rod@bn.com.pe