



Mercado Internacional

2 de marzo de 2020

HECHOS DE IMPORTANCIA

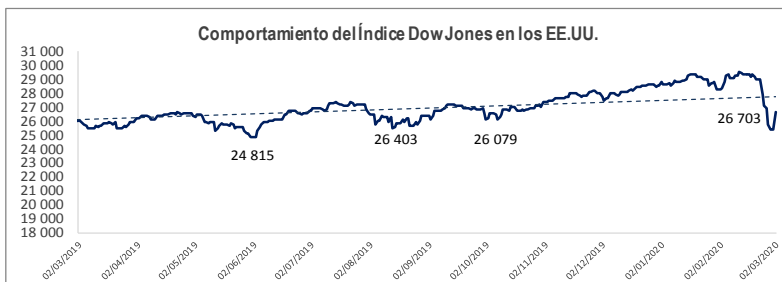
La actividad de las fábricas en Estados Unidos se desaceleró en febrero por una contracción de los nuevos pedidos, lo que refleja la preocupación por interrupciones de la cadena de suministro relacionadas con el brote de coronavirus, lo que ha revivido el temor a una recesión en el mercado financiero. Sin embargo, otros datos mostraron que el gasto en construcción aumentó, alcanzando un máximo histórico en enero, pero las noticias optimistas probablemente se verán ensombrecidas por la epidemia de coronavirus. El presidente de la Reserva Federal, Jerome Powell, describió el viernes los fundamentos de la economía como "sólidos", pero reconoció que "el coronavirus plantea riesgos en evolución para la actividad económica", y dijo que el banco central de Estados Unidos "usaría sus herramientas y actuaría de una manera apropiada para apoyar la economía".

El coronavirus ahora se está propagando mucho más rápidamente fuera de China que dentro del país, llevando al mundo a un territorio desconocido, pero el brote aún puede ser contenido, dijo el lunes la Organización Mundial de la Salud. Casi nueve veces más casos se han reportado en las últimas 24 horas más allá de China que dentro del gigante asiático, aseguró el jefe de la OMS, Tedros Adhanom Ghebreyesus, agregando que el riesgo de propagación ahora es muy alto a "nivel global". Afirmó que los brotes en Corea del Sur, Italia, Irán y Japón eran la mayor preocupación, pero que había evidencia de que los métodos de vigilancia estaban funcionando en Corea del Sur, el país más afectado fuera de China, y que la epidemia podría ser contenida allí. "Estamos en un territorio desconocido. Nunca antes habíamos visto un patógeno respiratorio capaz de transmitirse a la comunidad, pero al mismo tiempo que también se puede contener con las medidas correctas", dijo en una rueda de prensa en Ginebra. Los ministros de Finanzas del G-7 sostendrán una conferencia telefónica el martes para discutir medidas para lidiar con el impacto económico, dijeron tres fuentes a Reuters. Los mercados bursátiles mundiales recuperaban algo de tranquilidad, ya que las esperanzas de rebajas de tasas de interés para aliviar el impacto económico del virus calmaban los nervios después de que la semana pasada sufrieron su peor desplome desde la crisis financiera. La cifra global de muertes se empinaba hasta 3.044, según un recuento de Reuters. Un funcionario de alto rango estadounidense dijo que le preocupaban que las cifras en su país, actualmente en más de 75 casos confirmados y dos muertes, pudieran aumentar en las próximas semanas.

	Cierre	Var 1-d%	Var 30-d%	YTD% 2020
DOW JONES (EE.UU)	26 703	5.09	-5.50	-6.43
NASDAQ (EE.UU)	8 952	4.49	-2.17	-0.23
S&P 500 (EE.UU)	3 090	4.60	-4.19	-4.35
FTSE (Inglaterra)	6 655	1.13	-8.66	-11.77
DAX (Alemania)	11 858	-0.27	-8.66	-10.50
NIKKEI (Japón)	21 344	0.95	-8.02	-9.78
SHANGAI (China)	2 971	3.15	-0.19	-2.60

Monedas	Cierre Spot	Variación %			
		1 d	7 d	30 d	YTD 2020
EURO ( \$/€)	1.1134	0.98	2.58	0.37	-0.71
YEN Japonés ( ¥/\$)	108.33	0.41	-2.16	-0.02	-0.26
LIBRA (\$/£)	1.275	-0.54	-1.32	-3.42	-3.78
FRANCO Suizo (fr/\$)	0.959	-0.58	-2.02	-0.43	-0.86
YUAN Chino ( ¥/\$)	6.961	-0.44	-0.99	0.26	-0.03

Bancos Centrales - Tasas Referenciales	Hoy	Variación (en pbs)		
		1 semana	1 mes	1 año
EE.UU.	1.75	0	0	-75
ZONA EURO	0.00	0	0	0
INGLATERRA	0.75	0	0	0
CANADÁ	1.75	0	0	0
JAPÓN	-0.10	0	0	0



Comentario: Bolsa de Valores de Estados Unidos

El Promedio Industrial Dow Jones escaló más de un 5% el lunes, mientras que el S&P 500 y el Nasdaq ganaron cada uno más de un 4%, en un importante rebote en Wall Street tras la fuerte caída de la semana pasada provocada por el temor al coronavirus. Esta recuperación se produjo tras la peor semana en Wall Street desde la crisis financiera de 2008. El gobernador del Banco de Japón, Haruhiko Kuroda, dijo que el banco central tomaría las medidas necesarias para estabilizar los mercados financieros. Estas declaraciones fueron similares a las que hizo el presidente de la Fed, Jerome Powell. El Promedio Industrial Dow Jones saltó un 5,09%, a 26.703,32 puntos, el S&P 500 aumentó un 4,60% a 3.090,23 unidades. El Nasdaq Composite, ganó un 4,49% a 8.952,17 unidades.

Comentario de Principales Divisas Internacionales

El dólar se depreció el lunes a un mínimo de seis semanas frente a una canasta de monedas, ya que la creciente expectativa de una rebaja de las tasas de interés en Estados Unidos para amortiguar el impacto del coronavirus frenó la búsqueda de seguridad hacia el billete verde. El índice dólar, que mide la fortaleza del dólar frente a una canasta de otras seis monedas importantes, bajó un 0,79% a 97,360. Más temprano tocó un mínimo de 97,176, su nivel más bajo desde el 16 de enero. El pánico en los mercados mundiales llevó al presidente de la Reserva Federal de Estados Unidos, Jerome Powell, a decir el viernes en un breve comunicado que la Fed "responderá apropiadamente" para apoyar la economía.

	Producto Bruto Interno (%)			
	2017	2018	2019*	2020*
- Mundo	3.7	3.6	3.0	3.4
- Estados Unidos	2.2	2.9	2.4	2.1
- Eurozona	2.4	1.9	1.2	1.4
- Alemania	2.5	1.5	0.5	1.2
- China	6.9	6.6	6.1	5.8
- Japón	1.7	0.8	0.9	0.5

Fuente: Fondo Monetario Internacional - Octubre 2019

\*Proyecciones

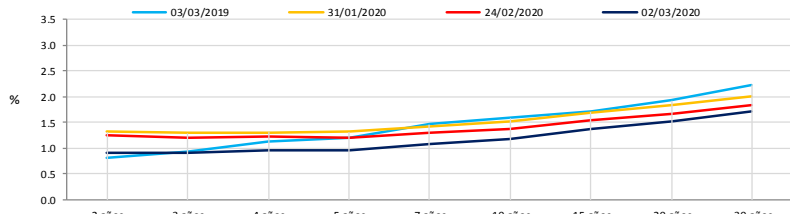
COMMODITIES	Hoy	Ayer	Var - 1d	Var - 7d	Var - 30d	YTD 2020
Oro (\$/oz)	1 589.4	1 585.7	3.8	-69.9	0.3	72.2
Plata (\$/oz)	16.7	16.7	0.1	-1.9	-1.3	-1.1
Cobre (\$/TM)	5 680.8	5 617.3	63.5	15.0	129.5	-468.3
Zinc (\$/TM)	2 009.5	2 009.8	-0.3	-17.0	-202.5	-270.0
Estañño (\$/TM)	16 625.0	16 267.0	358.0	88.0	200.0	-553.0
Plomo (\$/TM)	1 888.3	1 887.0	1.3	13.8	-9.8	-25.3
WTI (\$/barril)	46.8	44.8	2.0	-4.6	-4.8	-14.3
Brent (\$/barril)	52.7	50.0	2.7	-2.9	-3.6	-13.7

Precios Spot

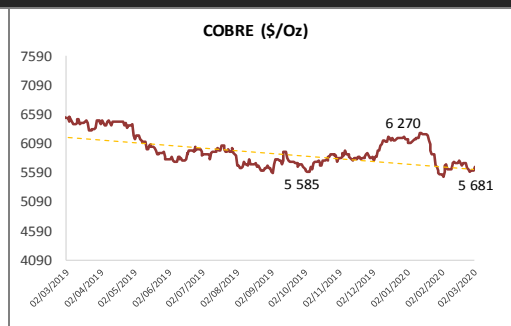
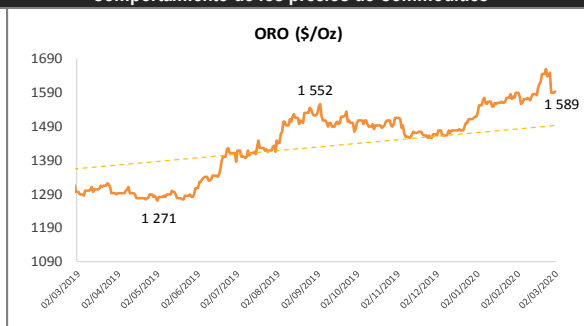
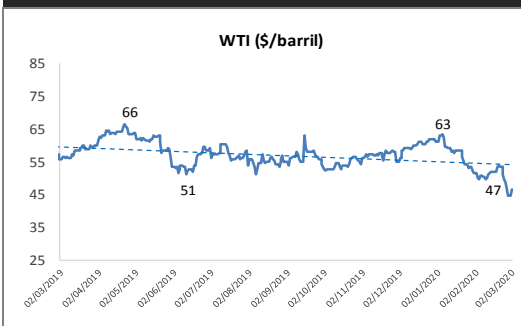
Bonos del Tesoro Público de los EEUU

Treasuries	Hoy Yield	Variación (en pbs)		
		1 día	YTD 2020	1 año
2 Años	0.91	-1.00	-66.60	-165.00
3 Años	0.91	0.20	-70.60	-163.10
5 Años	0.94	0.70	-74.90	-161.40
10 Años	1.17	1.50	-75.40	-159.00
15 Años	1.36	2.60	-74.40	-150.70
20 Años	1.52	4.00	-73.50	-145.20
30 Años	1.72	4.50	-66.90	-140.30

Curva de Rendimientos



Comportamiento de los precios de Commodities



Fuente: Bloomberg, Reuters

Este reporte se publica con fines informativos. El Banco de la Nación no se responsabiliza por cualquier error u omisión en su contenido, ni con los resultados de las decisiones de inversión por parte de los inversionistas.

Jefe de Estadística y Estudios Económicos: Erick Mendoza La Torre  
Teléfono: 5192000 - anexo 96052

GERENCIA FINANZAS Y CONTABILIDAD

Agencia de Inversión y Tasación de Valores  
infi@bna.com.pe