

Mercado Nacional y Regional

Los principales índices de la Bolsa de Valores de Lima subieron por segunda sesión consecutiva, con un monto negociado de 41.3 millones de soles, apoyados por el avance de las principales acciones del sector consumo, construcción y del conglomerado financiero Credicorp, en medio del aumento del apetito por el riesgo a nivel internacional. El índice General de la BVL subió 0.24%, a 15,780.96 puntos, y el índice selectivo de las 25 acciones más líquidas ganó un 0.46%, a 19,635.31 puntos. Subieron las acciones de InRetail (3.17%, a 32.5 dólares), Alcorp (0.65%, a 7.8 soles) Credicorp (1.78%, a 143 dólares), Ferreyros (0.71%, a 1.41 soles), Graña y Montero (3.33%, a 1.55 soles), Corare (1.19%, a 0.85 soles), Cementos Pacasmayo (1.06%, a 4.75 soles), Unacem (1.45%, a 1.4 soles), Southern Copper (0.81%, a 37.15 dólares).

	Índice Cierre	Var 1-d%	Var 30-d%	YTD 2020
Lima (IGBVL)	15 781	0.24	6.78	-23.12
Lima (ISBVL)	19 635	0.46	8.13	-23.75
Bogotá (COLCAP)	1 118	0.06	-2.13	-32.77
Buenos Aires (MERVAL)	42 038	5.05	28.39	0.88
México (IPC)	37 460	1.30	2.72	-13.97
Santiago (IPSA)	3 750	1.75	-5.71	-19.69
Sao Paulo (IBOVESPA)	91 046	2.74	13.09	-21.27

Fuente: Bloomberg - BVL

Tipo de cambio / INEI: Actividad comercio se redujo -22,35% en marzo del presente año

El sol se apreció en 0,61%, a S/ 3.399 frente al dólar, por cuarta sesión consecutiva, con negocios del orden de 346.6 millones de dólares, en línea con el resto de los mercados cambiarios de América Latina que cerraron el martes una nueva sesión de ganancias, a medida que los inversores dan más peso a las crecientes expectativas sobre la economía global, ignorando las tensiones sociales intensificadas en Estados Unidos y la tensión entre Washington y Pekín. El sol bajó 2.63% en el año 2020; y en el 2019 ganó 1.72%.

El Instituto Nacional de Estadística e Informática (INEI) dio a conocer que el sector Comercio se contrajo en -22,35%, en marzo de este año, por la evolución desfavorable del comercio al por mayor, al por menor y el comercio automotriz, debido a la aplicación del Decreto Supremo N° 044-2020-PCM, a partir del 15 de marzo de 2020, originado por la presencia del COVID-19 en nuestro país. Según la Encuesta Mensual de Comercio que incluyó una muestra de 2 mil 903 empresas, este sector acumuló en los primeros tres meses del presente año una variación negativa de -6,15%. En el mes de estudio, el comercio al por mayor decreció en -23,41% ante la menor venta de enseres domésticos, materiales de construcción y artículos de ferretería, otros tipo de maquinaria y equipo, venta de combustibles líquidos, gaseosos y de productos conexos. El comercio al por menor se redujo en -17,08 % por menor venta de combustible para vehículos automotores, artículos de ferretería, pinturas y productos de vidrio, computadoras, unidades periféricas, programas informáticos y equipos de telecomunicaciones, venta de tiendas retail, venta de productos diversos como joyas, floraría e implantes dentales. Por su parte, el comercio automotriz se contrajo en -38,29% por la menor transacción de vehículos pesados y vehículos livianos.

Fuente: MEF, BCRP, INEI, Reuters, Gestión, COMEX

INEI: Sector servicios prestados a empresas decreció -10,21% en marzo del presente año

En marzo de este año, el sector de Servicios Prestados a Empresas disminuyó -10,21% en comparación con similar mes del año anterior, debido al retroceso de sus cuatro grandes componentes como resultado de la aplicación del Decreto Supremo N° 044-2020-PCM, desde el 15 de marzo de 2020, que establece el Estado de Emergencia Nacional por la presencia del COVID-19 en territorio nacional; así lo dio a conocer el Instituto Nacional de Estadística e Informática (INEI). Según los resultados de la Encuesta Mensual de Servicios Prestados a Empresas que comprendió una muestra de 2 mil 024 empresas, este sector en el primer trimestre de este año registró una variación acumulada de -1,62%. En el mes de marzo 2020, las actividades profesionales, científicas y técnicas disminuyeron en -9,98% explicada por la menor actividad de arquitectura e ingeniería, ante la suspensión y disminución de proyectos. A su vez, se redujo la consultoría de gestión empresarial debido a la cancelación de contratos, menores acuerdos comerciales y asesoría de proyectos. Similar tendencia registró las actividades jurídicas por la paralización de las notarías y procesos legales; así como las actividades de contabilidad. Por su parte, las actividades de servicios administrativos y de apoyo se redujeron en -8,16% ante la paralización de proyectos y obras que afectó el alquiler y arrendamiento operativo de maquinarias y vehículos automotores. La actividad, publicidad e investigación de mercados bajó en -8,27% ante la menor actividad publicitaria debido a la disminución de campañas ATL y BTL. Por su parte, las agencias de viajes y operadores turísticos disminuyeron en -27,64% por el cierre temporal de las agencias de viajes, lo cual se tradujo en la reducción en la venta de paquetes turísticos, viajes en cruceros y vuelos aéreos. Además, los operadores turísticos se vieron afectados por la paralización de actividades ante el impacto mundial del Covid-19.

Fuente: Reuters, BCRP, INEI, Gestión, Sociedad Nacional de Minería, Petróleo y Energía, Superintendencia del Mercado de Valores, FMI, Banco Mundial

Riesgo País (Embi+)	Spread				Clasificación Fitch Riesgo Soberano
	Hoy	-1d	-7d	-30d	
Mdos. Emergentes	437	452	449	536	
Argentina	2 577	2 624	2 522	3 472	C
Brasil	372	386	383	422	BB-
Colombia	276	290	286	395	BBB-
Chile	214	224	222	282	A
Ecuador	3 364	3 616	4 101	5 056	RD
México	295	311	310	410	BBB-
Panamá	198	214	204	268	BBB
Perú	145	153	150	200	BBB+
Uruguay	229	239	236	302	BBB
Venezuela	26 228	26 228	25 496	18 439	WD

Fuente: Reuters

Monedas	Cotización por US\$	Variación %			
		-1d	-7d	-30d	YTD 2020
Sol	3.40	-0.61	-1.13	0.80	2.63
Real Brasileño	5.20	-3.02	-2.69	-5.18	29.39
Peso Mexicano	21.78	-1.10	-1.82	-11.34	15.05
Peso Chileno	776.60	-1.94	-3.68	-6.82	3.13
Peso Argentino	68.57	0.02	0.67	2.95	14.50
Peso Colombiano	3 627.99	-2.21	-2.53	-8.19	10.36

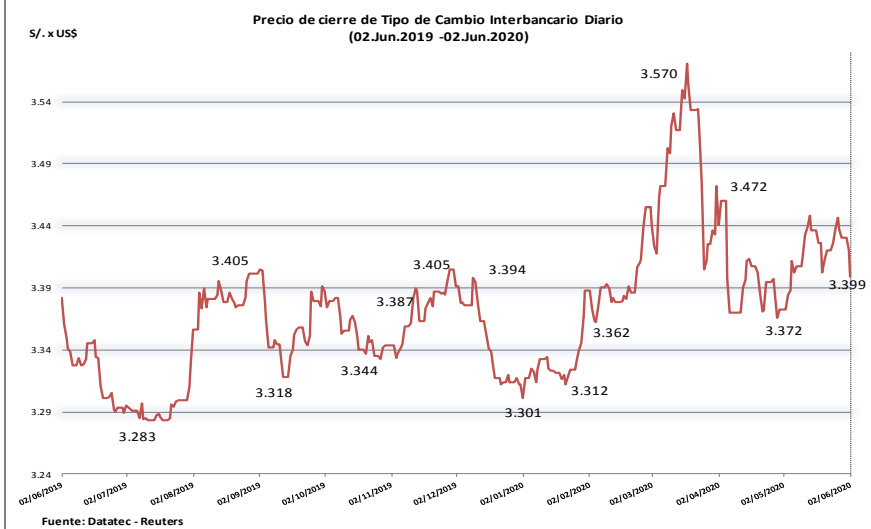
Fuente: Reuters, Bloomberg, Datatec

Tasas de Interés Diarias del Sistema Bancario (Prom.)

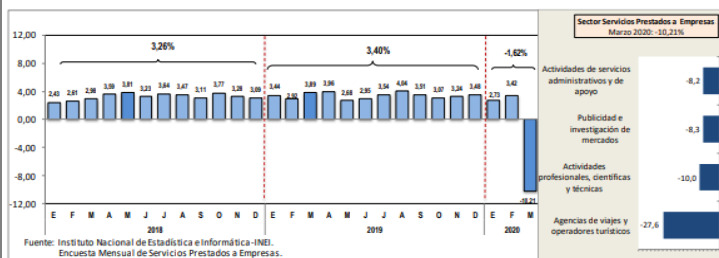
Tasas Activas	Hoy	Moneda Nacional			Hoy	Moneda Extranjera		
		-1d	-30d	-360d		-1d	-30d	-360d
Corporativo	2.89	2.91	2.89	4.59	3.17	3.13	3.17	3.61
Microempresas	6.71	7.07	6.71	33.52	16.78	16.81	16.78	16.62
Consumo	39.93	40.50	39.93	41.13	37.16	37.20	37.16	34.86
Hipotecario	7.28	7.43	7.28	7.80	5.57	5.56	5.57	6.11
Tasas Pasivas	Hoy	Moneda Nacional			Hoy	Moneda Extranjera		
Ahorro	0.20	0.20	0.20	0.32	0.05	0.05	0.05	0.18
Plazo	0.33	0.34	0.33	3.06	0.25	0.26	0.25	1.81
CTS	2.96	2.96	2.96	2.84	1.10	1.10	1.10	1.10

Fuente: SBS

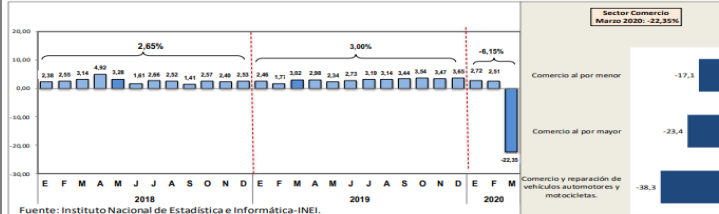
Evolución de Indicadores Económicos: Perú



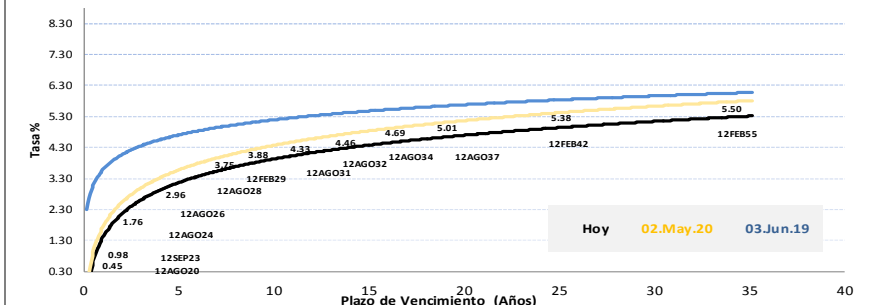
PRODUCCIÓN DE SERVICIOS PRESTADOS A EMPRESAS 2018-2020 (Var % respecto a similar mes del año anterior)



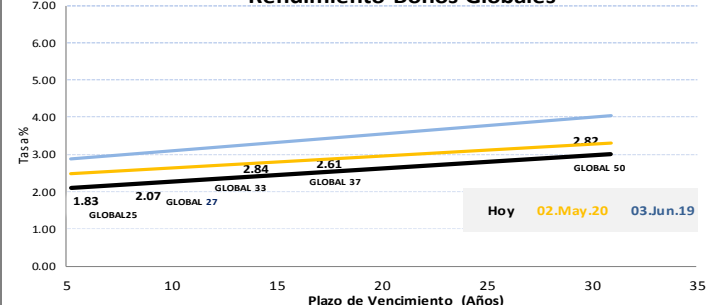
PRODUCCIÓN DEL SECTOR COMERCIO 2018-2020 (Var. % respecto a similar mes del año anterior)



Rendimiento Bonos Soberanos



Rendimiento Bonos Globales



Este reporte se publica con fines informativos. El Banco de la Nación no se responsabiliza por cualquier error u omisión en su contenido, ni con los resultados de las decisiones de inversión por parte de los inversionistas.

Jefe de Estadística y Estudios Económicos: Erick Mendoza La Torre
Teléfono: 5192000 - anexo 96052

Mercado Internacional

2 de junio de 2020

HECHOS DE IMPORTANCIA

Los rendimientos de los bonos del Tesoro estadounidense subieron el martes, mientras los inversores aguardaban tener más orientación de la Reserva Federal y otras autoridades económicas sobre cómo responder a la crisis desatada por la pandemia del coronavirus. El aumento reflejó la venta de más bonos estadounidenses para financiar los grandes esfuerzos de estímulos, dijo Kim Rupert, economista senior de Acción Económica. La dinámica también ha ayudado a las acciones a recuperarse, agregó. El retorno de la deuda estadounidense a dos años subió 0.60 punto base al 0.166%. La nota generalmente se mueve al ritmo de las expectativas de tasas de interés, y pocos esperan que los funcionarios de la Fed den un giro a su política en el corto plazo. De otro lado, se informó que el presidente de EEUU, D.Trump, dijo el martes que tropas del ejército deberían tomar las calles de Nueva York para frenar los disturbios, mientras las autoridades del país se preparaban para otra noche de protestas debido a la muerte de un afroamericano desarmado que estaba bajo custodia policial. "El mercado no está prestando atención a los posibles problemas que las protestas podrían generar en las economías locales", dijo Peter Cardillo, jefe de mercado de Spartan Capital Securities en NY.

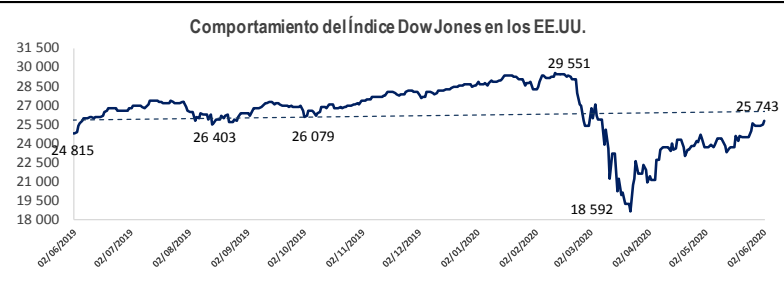
Reino Unido quiere compromisos vinculantes de la Unión Europea sobre el acceso al mercado financiero para evitar que la industria financiera del país quede de repente aislada del bloque, una petición que Bruselas ha rechazado, dijeron representantes y diplomáticos de la UE. Reino Unido dejó la UE en enero y el período de transición termina en diciembre, con lo que el futuro acceso de bancos, aseguradoras y gestores de activos se basará en la "equivalencia", una forma limitada de acceso utilizada por Estados Unidos, Japón y Singapur. Bruselas concede acceso al mercado a cualquier "tercer país" si considera que sus normas son equivalentes o tan sólidas como las de la UE. Sin embargo, Reino Unido quiere un trato especial para asegurar que su industria financiera tenga un acceso más predecible a la UE, que es el mayor mercado de exportación de servicios financieros de Reino Unido, con un valor aproximado de 26.000 millones de libras (32.580 millones de dólares) anuales. De otro lado, el ministro de Economía de Alemania, Peter Altmaier, señaló que el desplome de la economía del país este año podría ser aún más fuerte que lo esperado. El último pronóstico del gobierno es que la economía más grande de Europa se contraerá en un 6,3% en 2020, su mayor depresión de posguerra, ya que la pandemia de coronavirus ha paralizado grandes sectores durante meses.

	Cierre	Var 1-d%	Var 30-d%	YTD% 2020
DOW JONES (EE.UU)	25 743	1.05	8.51	-9.80
NASDAQ (EE.UU)	9 608	0.59	11.66	7.09
S&P 500 (EE.UU)	3 081	0.82	8.84	-4.64
FTSE (Inglaterra)	6 220	0.87	7.93	-17.53
DAX (Alemania)	12 021	3.75	10.68	-9.27
NIKKEI (Japón)	22 326	1.19	13.79	-5.63
SHANGAI (China)	2 921	0.20	2.14	-4.22

Monedas	Cierre Spot	Variación %			
		1 d	7 d	30 d	YTD 2020
EURO (\$/€)	1.1169	0.31	1.72	1.69	-0.40
YEN Japonés (¥/\$)	108.6600	1.00	1.06	1.62	0.05
LIBRA (\$/£)	1.2549	0.46	1.77	0.38	-5.33
FRANCO Suizo (fr/\$)	0.9621	0.15	-0.34	0.09	-0.57
YUAN Chino (¥/\$)	7.0992	-0.35	-0.49	0.55	1.95

Bancos Centrales - Tasas Referenciales	Hoy	Variación (en pbs)		
		1 semana	1 mes	1 año
EE.UU.	0.25	0.25	0	-225
ZONA EURO	0.00	0.00	0	0
INGLATERRA	0.10	0.10	0	-65
CANADÁ	0.25	0.25	0	-150
JAPÓN	-0.10	-0.10	0	0

Fuente: Reuters



Comentario de la Bolsa de Valores de Estados Unidos

Un repunte al final de la sesión llevó a Wall Street a cerrar el martes con sólidas ganancias, en una rueda en la que los participantes del mercado ignoraron el descontento social generalizado y la preocupación sobre la pandemia para enfocarse en las señales de recuperación económica en Estados Unidos. Las acciones tecnológicas, junto con papeles cíclicos como los de los sectores industrial y financiero, dieron el mayor impulso a los tres principales índices bursátiles. El Promedio Industrial Dow Jones aumentó 267,63 puntos, o un 1,05%, a 25.742 unidades; el S&P 500 ganó 25,09 puntos, o un 0,82%, a 3.081 unidades; y el Nasdaq Composite sumó 56,33 puntos, o 0,59%, a 9.608 unidades.

Comentario de Principales Divisas Internacionales

El yen se depreció el martes a mínimos de siete semanas contra el dólar, mientras que monedas de mayor riesgo como el dólar australiano subieron por la mejora del apetito por el riesgo gracias a la sensación de que ya quedó atrás lo peor de la crisis económica generada por la pandemia de coronavirus. La moneda estadounidense ganó un 1,0% frente a su par japonés, a 108,66 yenes, su máximo desde el 9 de abril. Mientras, el euro fue respaldado por expectativas de que el Banco Central Europeo apruebe más estímulo cuando se reúna el jueves. La moneda continental ganó un 0,31%, a 1,1169 dólares, tras tocar antes 1,1195 dólares, su pico desde el 16 de marzo.

	Producto Bruto Interno (%)			
	2018	2019	2020*	2021*
- Mundo	3.6	2.9	-3.0	5.8
- Estados Unidos	2.9	2.3	-5.9	4.7
- Eurozona	1.9	1.2	-7.5	4.7
- Alemania	1.5	0.6	-7.0	5.2
- China	6.6	6.1	1.2	9.2
- Japón	0.8	0.7	-5.2	3.0

Fuente: Fondo Monetario Internacional - Abril 2020

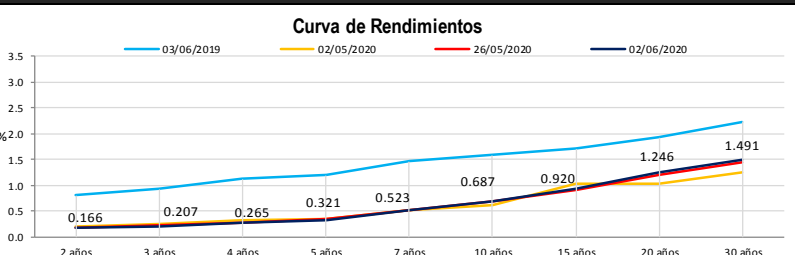
*Proyecciones

COMMODITIES	Hoy	Ayer	Var - 1d	Var - 7d	Var - 30d	YTD 2020
Oro (\$/oz)	1 727.0	1 740.0	-13.0	15.8	27.9	209.8
Plata (\$/oz)	18.1	18.3	-0.2	1.0	3.2	0.2
Cobre (\$/TM)	5 507.2	5 458.7	48.5	178.6	299.8	-641.8
Zinc (\$/TM)	2 015.6	2 022.8	-7.2	32.1	2,015.6	-264.0
Estaña (\$/TM)	16 160.0	15 818.3	341.8	542.0	16 160.0	-1 018.0
Plomo (\$/TM)	1 699.5	1 658.3	41.3	28.0	1,699.5	-214.0
WTI (\$/barril)	36.9	35.5	1.4	2.2	17.2	-24.2
Brent (\$/barril)	37.7	36.7	1.0	3.8	19.2	-28.7

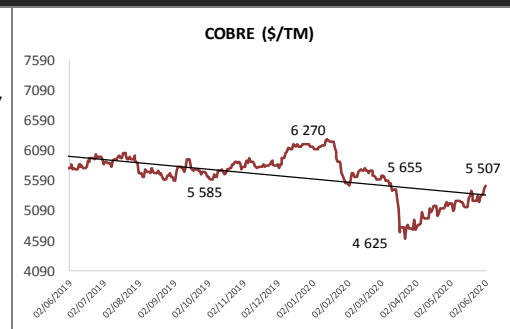
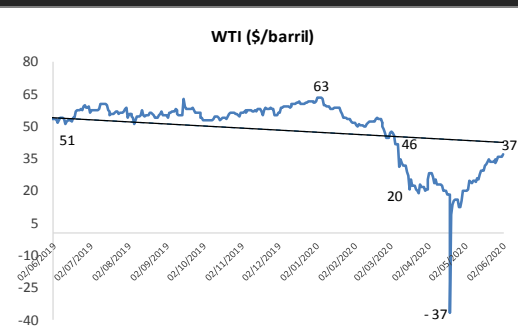
Precios Spot

Bonos del Tesoro Público de los EEUU

Treasuries	Hoy Yield	Variación (en pbs)		
		1 día	YTD 2020	1 año
2 Años	0.17	0.60	-140.70	-167.00
3 Años	0.21	0.80	-140.40	-158.40
5 Años	0.32	1.10	-137.20	-151.60
10 Años	0.69	2.00	-123.40	-138.60
15 Años	0.92	1.50	-118.40	-132.40
20 Años	1.25	2.10	-100.70	-109.70
30 Años	1.49	2.60	-90.00	-104.10



Comportamiento de los precios de Commodities



Fuente: Bloomberg, Reuters

Este reporte se publica con fines informativos. El Banco de la Nación no se responsabiliza por cualquier error u omisión en su contenido, ni con los resultados de las decisiones de inversión por parte de los inversionistas.