Mercado Nacional y Regional

4 de agosto de 2020

Los principales índices de la Bolsa de Valores de Lima tuvieron un desempeño mixto, con negocios del orden de los 9.5 millones de soles, y en donde el retroceso de las principales acciones del sector consumo, financiero, y construcción, fue moderado por el comportamiento diferenciado del sector minero, destacando el avcance de las acciones de Buenaventura y Cerro Verde. El índice General de la BVL subió 0.07%, a 17,571.8 puntos, y el índice selectivo de las 25 acciones más liquidas bajó un 0.04%, a 21,929.1 puntos. Bajaron las acciones de InRetail (-0.18%, a 32.84 dólares), Alicorp (-1.28%, a 7.7 soles), Credicorp (-1.96%, a 125 dólares), Ferreyros (-1.74%, a 1.69 soles), Unacem (-1.95%,a 1.51 soles),Southern Copper (-2.47%, a 43 dólares), Volcan (-0.68%, a 0.435 soles). Subieron Buenaventura (6.3%, a 12.33 dólares), Cerro Verde (2.86%, a 18 dólares).

	Indice Cierre	Var 1-d%	Var 30-d%	YTD 2020
Lima (IGBVL)	17 572	0.07	5.23	-14.39
Lima (ISBVL)	21 929	-0.04	3.42	-14.85
Bogotá (COLCAP)	1 128	-0.41	0.28	-32.12
Buenos Aires (MERVAL)	52 186	-0.61	31.26	25.23
México (IPC)	37 467	-0.21	-1.27	-13.95
Santiago (IPSA)	3 926	-0.51	-6.57	-15.92
Sao Paulo (IBOVESPA)	101 216	-1.57	4.60	-12.48

Fuente: Bloomberg - BVL

Riesgo País (Embi+)	Spread				Clasificación Fitch Riesgo Soberano
	Hoy	-1d	-7d	-30d	
Mdos. Emergentes	407	408	420	428	
Argentina	2 029	2 122	2 259	2 542	C
Brasil	333	329	346	363	BB-
Colombia	252	250	266	280	BBB-
Chile*	179	178	194	205	A
Ecuador*	2 742	2 757	2 814	3 268	RD
México	285	281	294	299	BBB-
Panamá	148	148	167	179	BBB
Perú	116	115	134	143	**BBB+**
Uruguay	178	177	193	200	BBB
Venezuela	28 358	28 202	28 341	26 323	WD

*Fuente: Reuters EMBI PLUS * EMBIGlobal*

Tipo de cambio / BCRP: RESERVAS INTERNACIONALES EN US$ 74 976 MILLONES AL 29 DE JULIO

El sol se depreció un 0.37% a S/ 3.555 frente al dólar, en una sesión donde se negociaron 311.2 millones de dólares, en medio de una nueva confrontación entre el Gobierno y el Congreso, aunque según operadores, los inversores extranjeros confian en un pronto acuerdo entre ambos poderes. En la sesión, el BCR colocó Depósito a una semana por S/ 1 500.2 millones, y Certificado de Depósito a 1 mes, 6 meses y 1 año , por S/ 500 millones, S/ 39 millones y S/ 20 millones, respectivamente. A nivel regional la mayoría de las monedas cerraron nuevamente con caidas, debido a un menor apetito por riesgo por la incertidumbre frente a la negociación de un paquete de estímulos en Estados Unidos y la tensión en las relaciones entre Washington y Pekín. El sol bajó 7.34% en el año 2020; y en el 2019 ganó 1.72%.

El Banco Central de Reserva del Perú (BCR) informó que al 29 de julio de 2020, el nivel de Reservas Internacionales Netas (RIN) totalizó US$ 74 976 millones, mayor en US$ 3 527 millones al del cierre de junio y superior en US$ 6 660 millones al registrado a fines de diciembre de 2019. Las RIN están constituidas por activos internacionales líquidos y su nivel actual es equivalente a 33 por ciento del PBI. La Posición de Cambio al 29 de julio fue de US$ 48 782 millones, el mayor nivel registrado a la fecha, dicho monto fue mayor en US$ 2 695 millones a la del cierre de junio y superior en US$ 6 163 millones a la obtenida a fines de diciembre de 2019. Otro reporte mostró que La producción de cobre, oro y zinc de Perú, un importante exportador mundial de metales, cayó fuertemente en el primer semestre, dijo el martes el Gobierno, en medio de restricciones de una cuarentena en busca de frenar el brote del coronavirus. El ministerio de Energía y Minas precisó en un comunicado que la producción de cobre se hundió un 20,4% entre enero y junio, frente a los 1,17 millones de toneladas del metal rojo que se produjo en el mismo periodo del año pasado. En tanto, la producción de oro cayó un 34,7% en el primer semestre, comparado con los 68.389.220 gramos finos producidos en el mismo periodo del 2019.

Fuente: Datatec, MEF, BCRP, INEI, CEPAL, Reuters, Gestión, COMEX

Monedas	Cotización por US$	Variación %			
		-1d	-7d	-30d	YTD 2020
Sol	3.56	0.37	0.99	0.37	7.34
Real Brasileño	5.29	-0.59	2.65	-0.49	31.60
Peso Mexicano	22.65	0.10	3.29	1.14	19.62
Peso Chileno	771.19	1.87	0.88	-3.86	2.42
Peso Argentino	72.56	0.27	0.60	2.73	21.15
Peso Colombiano	3 779.45	0.53	1.53	3.72	14.96

Fuente: Reuters, Bloomberg, Datatec

Congreso peruano suma crisis política a la pandemia con rechazo a Gabinete de Vizcarra

El Congreso peruano rechazó el martes dar su apoyo al jefe del Gabinete de ministros del presidente Martín Vizcarra, desatando una crisis política en medio de un repunte de los casos de coronavirus, en una sorpresiva decisión que obliga al mandatario a conformar en los próximos días un nuevo equipo de Gobierno. El voto de confianza al primer ministro Pedro Cateriano, designado a mediados de julio, fue rechazado por 54 legisladores del Congreso, mientras que 37 dieron su respaldo y 34 se abstuvieron, tras una maratónica sesión parlamentaria que comenzó en la mañana del lunes. Vizcarra, en un mensaje transmitido por televisión, criticó duramente al Congreso que, según el mandatario, "por primera vez en 20 años niega su apoyo a un gabinete conformado hace menos de un mes". "El congreso decidió agregar otra crisis más en perjuicio de todos los peruanos", afirmó. "El cálculo político que no busca el bienestar de la población no será aceptado, los acomodos bajo intereses particulares no nos hará retroceder", agregó. Cateriano, un político defensor de la ortodoxia económica, presentó en la víspera en el Congreso un ambicioso plan para reactivar la economía basado en el sector minero, al tiempo que admitió un rebrote de contagios y fallecidos por el COVID-19, en el último año de gestión del presidente Vizcarra. La mayoría de legisladores dijeron que Cateriano estaba priorizando la reactivación de la economía en lugar de la lucha contra la pandemia. Con el rechazo político al jefe del Gabinete, los 19 ministros deben presentar su renuncia al presidente Vizcarra, quien no tiene partido ni representación en el Congreso y que en un plazo de tres días tiene que nombrar a un nuevo equipo. Los casos de coronavirus ascendieron el lunes a 433.100, con 4.250 nuevos infectados en las últimas 24 horas. La cifra total de casos coloca a Perú como el tercer país con más contagios en América Latina, después de Brasil y México. En tanto, los fallecidos por COVID-19 en el país sudamericano suman 19.811, según datos oficiales. Según proyecciones del banco central, la economía del país minero caerá este año un 12,5%, su peor registro en un siglo

Fuente: Reuters, BCRP, INEI, Gestión, SociedadNacional de Minería, Petróleo y Energía, Superintendencia del Mercado de Valores, FMI, Banco Mundial

Tasas de Interés Diarias del Sistema Bancario (Prom.)

Tasas Activas	Moneda Nacional				Moneda Extranjera			
	Hoy	-1d	-30d	-360d	Hoy	-1d	-30d	-360d
Corporativo	2.88	2.85	2.88	4.35	2.24	2.23	2.24	3.16
Microempresas	4.23	4.27	4.23	33.48	13.96	13.83	13.96	12.86
Consumo	39.95	39.87	39.95	40.80	34.99	35.13	34.99	35.63
Hipotecario	6.91	6.87	6.91	7.51	6.22	6.25	6.22	5.67

Tasas Pasivas	Moneda Nacional				Moneda Extranjera			
	Hoy	-1d	-30d	-360d	Hoy	-1d	-30d	-360d
Ahorro	0.19	0.19	0.19	0.32	0.04	0.04	0.04	0.17
Plazo	0.16	0.16	0.16	2.93	0.07	0.07	0.07	1.78
CTS	3.06	3.06	3.06	3.33	1.40	1.39	1.40	1.39

Fuente: SBS

Evolución de Indicadores Económicos: Perú

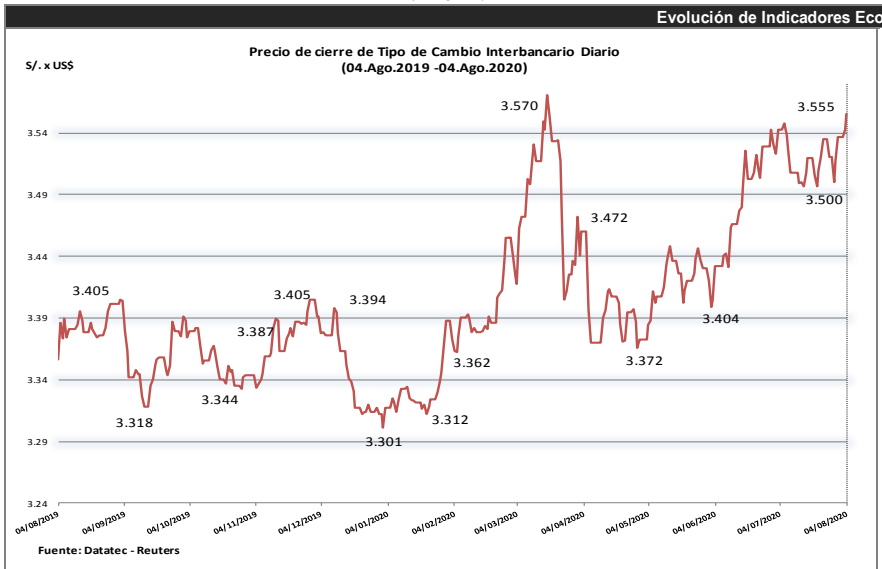

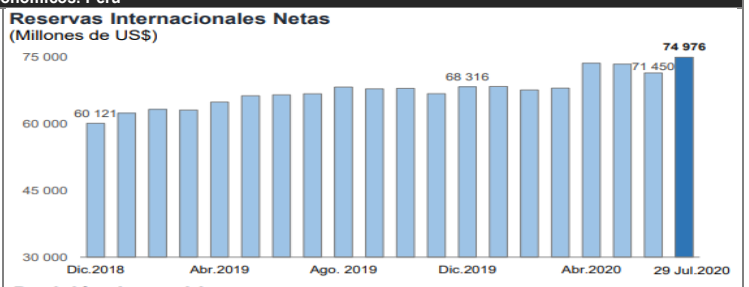

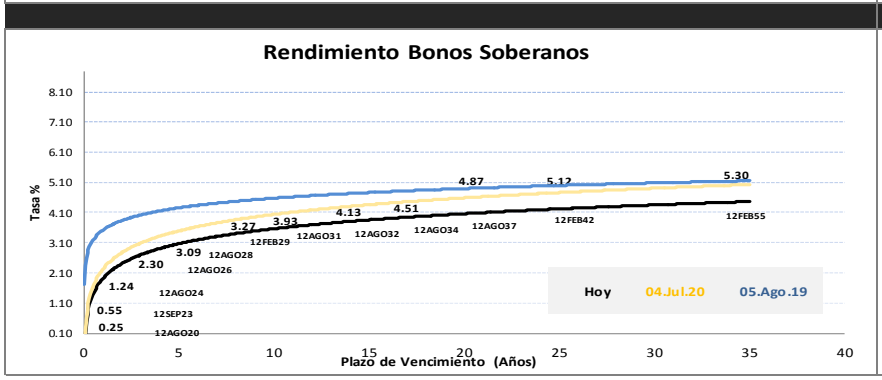

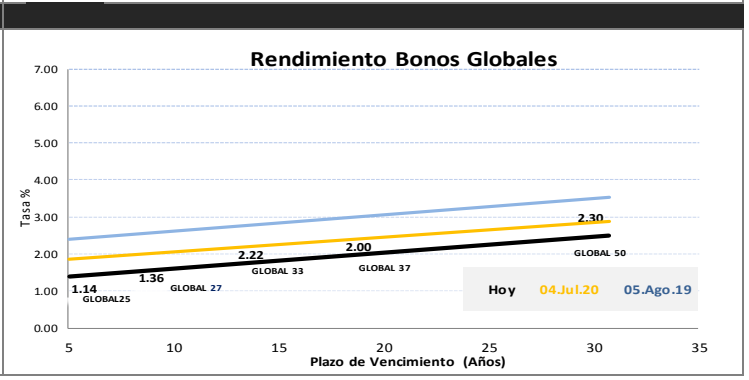

Este reporte se publica con fines informativos. El Banco de la Nación no se responsabiliza por cualquier error u omisión en su contenido, ni con los resultados de las decisiones de inversión por parte de los inversionistas.

Jefe de Estadística y Estudios Económicos: Erick Mendoza La Torre
Teléfono: 5192000 - anexo 96052

GERENCIA FINANZAS Y CONTABILIDAD

Analista: Miguel J. Lauriano Ramírez
mlauriano@bn.com.pe

Mercado Internacional

4 de agosto de 2020

HECHOS DE IMPORTANCIA

La Organización Mundial del Comercio espera que el intercambio mundial caiga un 13% este año debido a los choques provocados por el coronavirus, una cifra que es significativamente menos pesimista que su peor escenario de un derrumbe del 32%, dijo el martes su saliente director general. En un evento en línea organizado por ICC Brasil y la Confederación de la Industria Brasileña, Roberto Azevedo, afirmó que hay una creciente preocupación dentro de la OMC sobre los países que avanzan hacia una autosuficiencia como respuesta a la pandemia. Concentrar la producción en un país lo expone a un amplio rango de choques, afirmó el brasileño Azevedo. Los países deberían diversificar las fuentes de suministro, y la pandemia de COVID-19 verá las cadenas de valor globales reconfiguradas en los próximos años, agregó. Azevedo renunciará este mes, un año antes de lo planificado, tras realizar un sorpresivo anuncio en mayo. La OMC ha luchado por controlar las tensiones globales y coordinar respuestas a la pandemia.

Los nuevos pedidos de bienes fabricados en Estados Unidos aumentaron más de lo previsto en junio, lo que sugiere que el sector manufacturero estaría volviendo a ponerse de pie pese a que el incremento en contagios de COVID-19 amenaza la incipiente recuperación. El Departamento de Comercio dijo el martes que los pedidos a fábricas crecieron un 6,2%, impulsado por un aumento en la demanda de vehículos automotores, tras el repunte de 7,7% en mayo. Pese a anotar un segundo mes seguido de alza, las órdenes se mantuvieron por debajo del nivel de febrero. Los pedidos descendieron un 10,1% con respecto al mismo mes del año pasado. La manufactura, que representa un 11% de la actividad económica del país, repunta a medida que las empresas reponen inventarios. El ISM dijo el lunes que su lectura de la actividad fabril nacional avanzó a su nivel más alto en casi un año y medio en julio. Pero, muchos fabricantes dijeron que la demanda era débil o lenta y que estaban despidiendo trabajadores. Una mejoría significativa es improbable tanto en la demanda como en la actividad fabril debido al fuerte aumento de los casos de coronavirus, especialmente en las regiones del sur y oeste densamente pobladas donde las autoridades en áreas afectadas están cerrando negocios nuevamente y pausando la reapertura. Datos como las solicitudes semanales de beneficios de desempleo sugieren que la recuperación económica que comenzó en mayo, con la reapertura de las empresas, estaba frenándose. Los pedidos de ayuda por desempleo han aumentado durante dos semanas consecutivas. Al menos 30.2 millones de estadounidenses recibían cheques de desempleo a inicios de julio

	Cierre	Var 1-d%	Var 30-d%	YTD% 2020
DOW JONES (EE.UU)	26 828	0.62	3.88	-5.99
NASDAQ (EE.UU)	10 941	0.35	7.19	21.94
S&P 500 (EE.UU)	3 307	0.36	5.64	2.34
FTSE (Inglaterra)	6 036	0.05	-1.97	-19.97
DAX (Alemania)	12 601	-0.36	0.58	-4.89
NIKKEI (Japón)	22 574	1.70	1.20	-4.58
SHANGAI (China)	3 372	0.11	6.94	10.54

Comentario de la Bolsa de Valores en Estados Unidos

Los principales índices de Wall Street cerraron al alza el martes luego de una sesión volátil, impulsada por las acciones de Apple y de empresas de energía, mientras los inversores esperan nuevos estímulos del Gobierno de Estados Unidos para lidiar con las consecuencias económicas del COVID-19. El Promedio Industrial Dow Jones subió 164,07 unidades, o un 0,62%, a 26.828,47 puntos, mientras que el S&P 500 ganó 11,90 unidades, o un 0,36%, a 3.306,51 puntos. El Nasdaq Composite, en tanto, subió 38,37 unidades, o un 0,35%, a 10.941,17 unidades. Las acciones de Apple subieron un 0,7%, registrando avances por quinta sesión consecutiva, ya que los inversores aplaudieron el informe trimestral del fabricante del iPhone de la semana pasada. En tanto, el índice de energía del S&P 500 subió un 2,45% y tuvo el mejor desempeño entre 11 sectores.

Monedas	Cierre Spot	Variación % 1 d	7 d	30 d	YTD 2020
EURO ($/€)	1.1800	0.33	0.73	4.91	5.23
YEN Japonés (¥/$)	105.7000	-0.23	0.59	-1.67	-2.68
LIBRA ($/£)	1.3060	-0.09	1.01	4.62	-1.47
FRANCO Suizo (fr/$)	0.9132	-0.49	-0.51	-3.44	-5.62
YUAN Chino (¥ /$)	6.9720	-0.11	-0.40	-1.32	0.13

Comentario de Principales Divisas Internacionales

El dólar cerró en baja el martes frente a una canasta de monedas, ya que las recientes ganancias generadas por tomas de beneficios perdieron impulso y los inversores se centraron en las negociaciones en Washington sobre un nuevo plan de asistencia económica por el coronavirus. No obstante, el panorama inmediato para el dólar sigue parcialmente ligado a las conversaciones sobre un paquete de ayuda en Washington y el impacto económico de los nuevos casos del virus en Estados Unidos. El índice dólar, que compara al billete verde con una cesta de seis destacadas monedas, bajó un 0,11% tras haber subido un 0,6% en las dos sesiones previas.

Bancos Centrales - Tasas Referenciales	Hoy	Variación (en pbs) 1 semana	1 mes	1 año
EE.UU.	0.25	0.25	0	-200
ZONA EURO	0.00	0.00	0	0
INGLATERRA	0.10	0.10	0	-65
CANADÁ	0.25	0.25	0	-150
JAPÓN	-0.10	-0.10	0	0

Fuente: Reuters

	Producto Bruto Interno (%) 2018	2019	2020*	2021*
- Mundo	**3.6**	**2.9**	**-4.9**	**5.4**
- Estados Unidos	2.9	2.3	-8.0	4.5
- Eurozona	1.9	1.3	-10.2	6.0
- Alemania	1.5	0.6	-7.8	5.4
- China	6.6	6.1	1.0	8.2
- Japón	0.8	0.7	-5.8	2.4

Fuente: Fondo Monetario Internacional - Junio 2020 **Proyecciones*

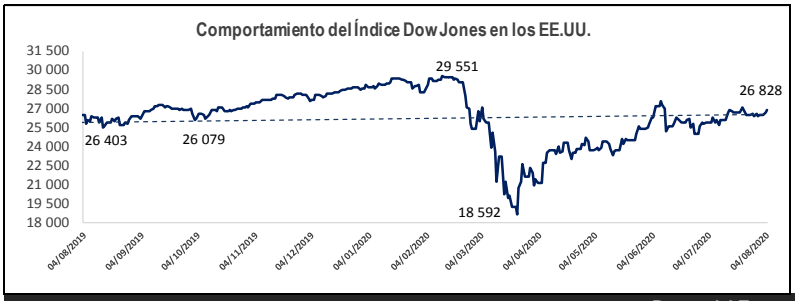

COMMODITIES	Hoy	Ayer	Var - 1d	Var - 7d	Var - 30d	YTD 2020
Oro ($/oz)	2 018.1	1 976.7	41.4	59.1	243.3	500.8
Plata ($/oz)	26.0	24.3	1.8	1.4	8.0	8.1
Cobre ($/TM)	6 455.1	6 497.0	- 41.9	26.5	429.9	306.1
Zinc ($/TM)	2 329.0	2 313.0	16.0	100.5	314.0	49.5
Estaño ($/TM)	17 767.0	18 019.0	- 252.0	- 299.8	867.0	589.0
Plomo ($/TM)	1 862.5	1 849.0	13.5	24.9	96.5	- 51.0
WTI ($/barril)	41.7	40.8	0.8	0.8	1.1	- 19.4
Brent ($/barril)	44.0	43.8	0.2	0.9	1.1	- 22.4

Precios Spot

Bonos del Tesoro Público de los EEUU

Treasuries	Hoy Yield	Variación (en pbs) 1 día	YTD 2020	1 año
2 Años	0.12	0.24	-145.74	-146.14
3 Años	0.12	-0.12	-148.99	-141.09
5 Años	0.21	-0.94	-148.23	-130.93
10 Años	0.53	-2.08	-138.75	-117.75
15 Años	0.70	-2.31	-140.66	-120.96
20 Años	0.98	-2.10	-127.12	-104.02
30 Años	1.21	-1.86	-118.03	-104.53

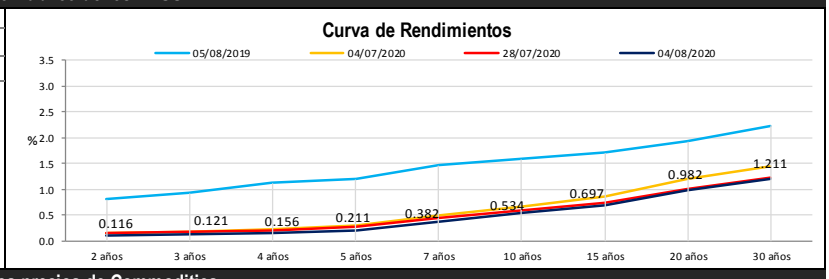

Comportamiento de los precios de Commodities

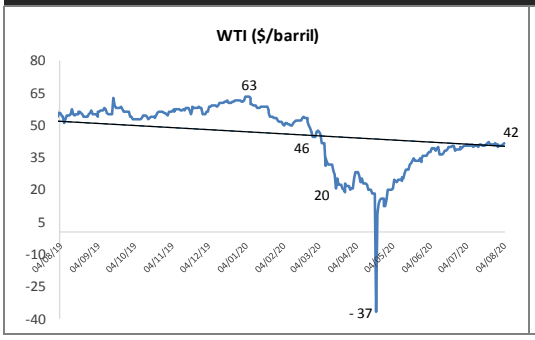

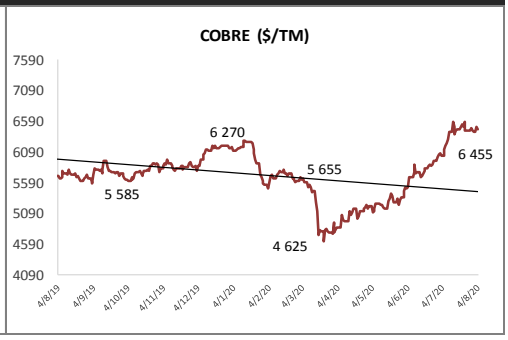

Fuente: Bloomberg, Reuters

Este reporte se publica con fines informativos. El Banco de la Nación no se responsabiliza por cualquier error u omisión en su contenido, ni con los resultados de las decisiones de inversión por parte de los inversionistas.

Jefe de Estadística y Estudios Económicos: Erick Mendoza La Torre
Teléfono: 5192000 - anexo 96052

Analista: Miguel J. Lauriano Ramírez
mlauriano@bn.com.pe