

**Mercado Nacional y Regional**

Los principales índices de la Bolsa de Valores de Lima tuvieron un desempeño mixto, en una sesión donde se negociaron 36 millones de soles, apoyados por el avance de las acciones de los conglomerados financieros, lo que fue atenuado por el retroceso de algunas acciones mineras y del sector construcción, en un entorno de mayor aversión al riesgo global. El índice General de la BVL subió 0.98%, a 18,128.92 puntos, y el índice selectivo de las 25 acciones más líquidas perdió 0.07%, a 22,325.48 puntos. Subieron los precios de los conglomerados Creeditcorp (4.76%, a 129.9 dólares) e IFS (2.96%, a 24.35 dólares). Bajaron las acciones mineras de Volcan (-2.02%, a 0.388 soles) y Trealvi (-0.98%, a 0.101 dólares), del sector construcción Ferreyros (-1.17%, a 1.69 soles), G y M (-1.76%, a 1.67 soles), Unacem (-2.14%, a 1.37 soles), Sider (-2.94%, a 0.66 soles).

	Índice Cierre	Var 1-d%	Var 30-d%	YTD 2020
Lima (IGBVL)	18 129	0.98	-0.05	-11.68
Lima (ISBVL)	22 325	-0.07	-1.56	-13.31
Bogotá (COLCAP)	1 169	0.08	-6.75	-29.69
Buenos Aires (MERVAL)	44 438	0.37	-1.41	6.64
México (IPC)	36 948	0.56	1.37	-15.14
Santiago (IPSA)	3 622	-1.47	-4.96	-22.44
Sao Paulo (IBOVESPA)	95 615	-0.49	-5.56	-17.32

Fuente: Bloomberg - BVL

**Tipo de cambio / Cepal: Países de A.Latina tendrán que aplicar mayor gasto fiscal y estímulos para superar pandemia**

El sol se depreció un 0.20%, a S/ 3.593 frente al dólar, en una jornada donde se negociaron 432 millones de dólares, y en donde el Banco Central de Reserva colocó CD a 1 y 3 meses por S/ 200 millones y S/ 300 millones, a una tasa de interés de 0.25% y 0.275, respectivamente. También realizó Depósito o/n por S/ 19 369 millones a una tasa de interés de 0.25% y Depósito a una semana por S/ 3 145.8 millones a 0.25%. El sol retrocedió 8.48% en lo que va del año 2020, y en el año 2019 avanzó un 1.72%. La mayoría de monedas de América Latina cambiaron de tendencia a final de la jornada y cerraron con pérdidas, después de que el presidente de Estados Unidos, Donald Trump, suspendió las negociaciones de un plan de estímulos para la mayor economía del mundo.

La Comisión Económica para América Latina y el Caribe (CEPAL) señaló que los países de América Latina y el Caribe tendrán que mantener un amplio gasto fiscal y político de estímulo para poder superar el fuerte impacto que han sufrido debido a la pandemia de coronavirus. La Cepal, destacó que la austeridad fiscal no es una respuesta adecuada para atender los retos que se enfrentan por la crisis sanitaria. "Para avanzar hacia una recuperación económica sostenida y que pueda apoyar la construcción de un Estado de bienestar y el fortalecimiento del sector productivo será necesario mantener políticas fiscales y monetarias expansivas", agregó. Las naciones tendrán que evitar el colapso de sus economías con "políticas de estímulos a la demanda agregada, administrar las presiones que genera el choque externo sobre los sistemas cambiarios y monetarios, y gestionar adecuadamente los flujos de capitales para potenciar la efectividad de las políticas fiscal y monetaria", agregó.

Fuente: Datatec, MEF, BCRP, INEI, CEPAL, Reuters, Gestión, COMEX

**Perú espera alcanzar a inicios del 2021 su primera tasa de crecimiento positivo en pandemia**

La ministra de Economía, María Antonieta Alva, dijo que la economía de Perú está en proceso de franca recuperación y tendría en el primer trimestre del próximo año su primera tasa de crecimiento desde que apareció el coronavirus en el país. La funcionaria, afirmó también que su equipo ya trabaja para entregar al próximo gobierno en julio del 2021 un presupuesto balanceado que tendrá como su mayor reto la consolidación fiscal, después de que se pusiera en marcha un histórico estímulo económico para suavizar los efectos de la pandemia. "La economía ya está en un proceso de rápida recuperación", dijo Alva en un evento organizado por el Banco Interamericano de Desarrollo (BID). "Nosotros esperamos en el 2022 tener niveles de pre-pandemia y probablemente en el primer trimestre del próximo año ya tener indicadores positivos de crecimiento". Perú, el segundo mayor productor mundial de cobre, registra caídas mensuales de su economía desde marzo, cuando apareció el primer contagio del coronavirus e impuso una estricta cuarentena que frenó casi toda su industria. La mayor contracción de la economía fue en abril, con un derrumbe récord del 40,5%, tasa que se ha ido moderando debido a la reapertura de las actividades. "Hemos sido bastante prudentes. En la fase 4 (de reapertura) que ha comenzado en octubre la economía está operando al 98%", afirmó la ministra, tras señalar que los indicadores muestran también una recuperación en el consumo de energía y cemento. Según proyecciones oficiales, la economía local se hundiría este año un 12% y rebotaría en 2021 un 10%. Perú planea realizar elecciones generales el 11 de abril para que el nuevo presidente suceda a Martín Vizcarra el 28 de julio. "Queremos entregar las cuentas claras al próximo gobierno (...) el país debe entrar en una ruta bastante creíble de consolidación fiscal", dijo Alva. "Es una de las tareas que como ministerio estamos bien comprometidos. Tenemos un informe pre electoral que publicar en diciembre, donde tenemos medidas bien concretas para mejorar la presión tributaria", afirmó.

Fuente: Reuters, BCRP, INEI, Gestión, Sociedad Nacional de Minería, Petróleo y Energía, Superintendencia del Mercado de Valores, FMI, Banco Mundial

Riesgo País (Embi+)	Spread				Clasificación Fitch Riesgo Soberano
	Hoy	-1d	-7d	-30d	
Mdos. Emergentes	406	403	419	392	
Argentina	1 379	1 348	1 319	2 151	C
Brasil	329	331	351	310	BB-
Colombia	259	257	270	247	BBB-
Chile*	172	170	185	166	A
Ecuador*	972	984	1 044	2 179	B-
México	271	269	286	261	BBB-
Panamá	165	164	177	152	BBB
Perú	128	125	138	113	BBB+
Uruguay*	175	172	190	163	BBB
Venezuela	21 536	21 443	22 049	24 260	WD

Fuente: Reuters, EMBI PLUS \* EMBIGlobal

Monedas	Cotización por US\$	Variación %			
		-1d	-7d	-30d	YTD 2020
Sol	3.59	0.20	-0.14	1.78	8.48
Real Brasileño	5.59	0.34	-0.73	5.50	39.14
Peso Mexicano	21.72	1.58	-3.31	0.72	14.73
Peso Chileno	798.63	0.03	1.84	3.54	6.06
Peso Argentino	77.06	0.16	1.25	3.55	28.67
Peso Colombiano	3 831.25	0.09	-1.39	3.17	16.54

Fuente: Reuters, Bloomberg, Datatec

**Tasas de Interés Diarias del Sistema Bancario (Prom.)**

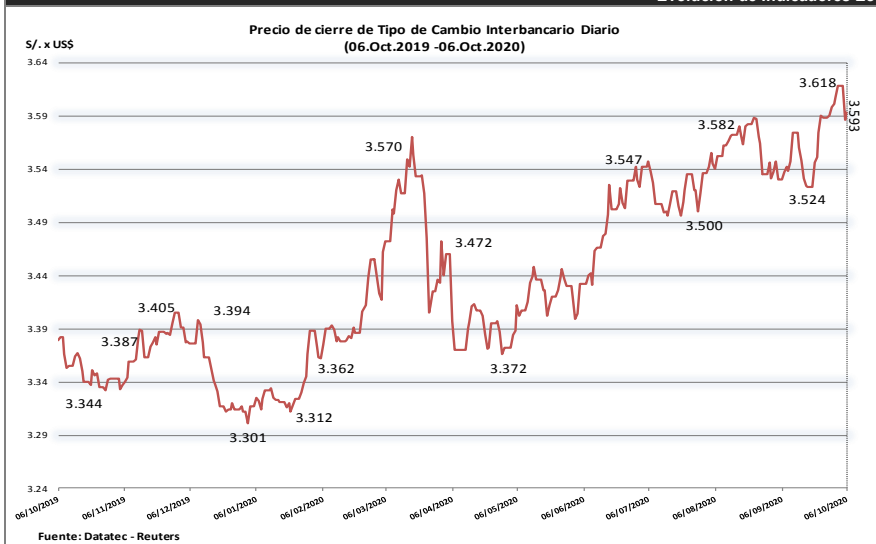
Tasas Activas	Moneda Nacional				Moneda Extranjera			
	Hoy	-1d	-30d	-360d	Hoy	-1d	-30d	-360d
Corporativo	2.50	2.63	2.61	3.46	1.99	2.02	2.72	3.05
Microempresas	12.74	12.23	4.46	32.70	6.72	6.65	12.46	12.21
Consumo	38.11	38.19	39.23	39.97	34.13	34.17	34.90	35.70
Hipotecario	6.58	6.58	6.81	7.15	5.90	5.88	6.10	5.68

Tasas Pasivas	Moneda Nacional				Moneda Extranjera			
	Hoy	-1d	-30d	-360d	Hoy	-1d	-30d	-360d
Ahorro	0.16	0.16	0.16	0.31	0.03	0.03	0.04	0.14
Plazo	0.10	0.10	0.12	2.33	0.05	0.05	0.07	1.56
CTS	3.15	3.15	3.19	3.40	1.21	1.21	1.17	1.60

Fuente: SBS

**Evolución de Indicadores Económicos: Perú**

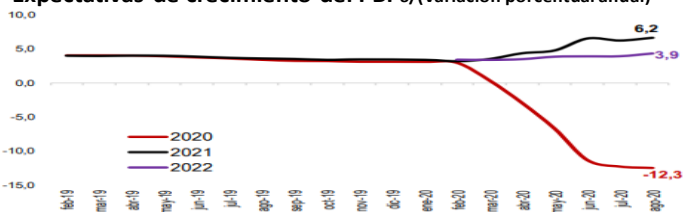


Fuente: Datatec - Reuters

**Proyecciones de crecimiento del PBI (Variación porcentual anual)**

	2020	2021	2022	2023	2024
Ministerio de Economía y Finanzas (28-Ago) <sup>2/</sup>	-12,0	10,0	4,8	4,5	4,2
Banco Central de Reserva del Perú (18-Set) <sup>3/</sup>	-12,7	11,0	-	-	-
Fondo Monetario Internacional (24-Jun) <sup>4/</sup>	-13,9	6,5	-	-	-
LatinFocus (15-Set) <sup>5/</sup>	-10,5	7,9	4,1	3,8	3,5

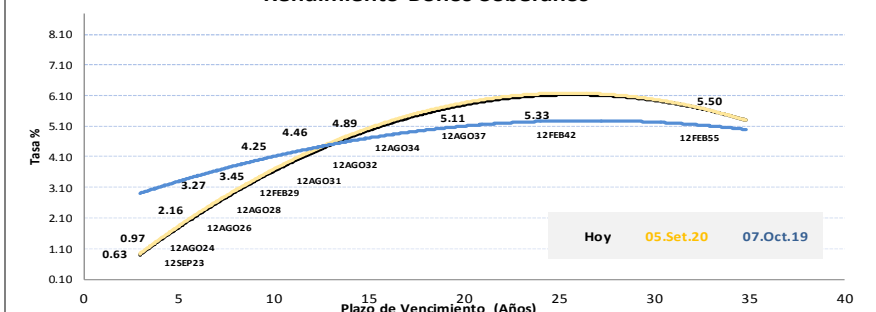
**Expectativas de crecimiento del PBI 6/(Variación porcentual anual)**



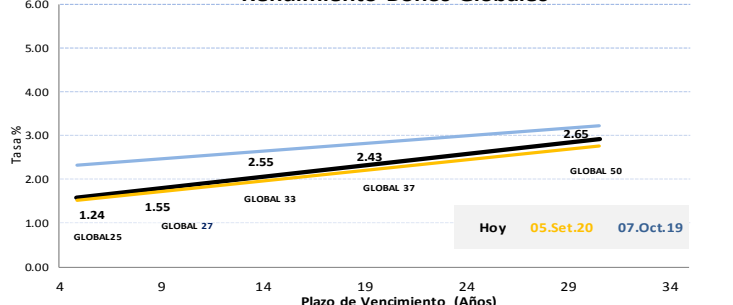
2/ Marco Macroeconómico Multianual 2021-2024, publicado el 28 de agosto de 2020.  
3/ Reporte de inflación, publicado el 18 de setiembre de 2020.  
4/ Perspectivas de la economía mundial, actualización publicada el 24 de junio de 2020.  
5/ LatinFocus Consensus Forecast, publicado el 15 de setiembre de 2020.

6/ Encuesta del BCRP (promedio de analistas), realizada el 31 de agosto de 2020.  
Fuente: BCRP, Bloomberg, FMI, FocusEconomics, MEF, INEI, Apoyo Consultoría. Elaboración: DEM-STCF.

**Rendimiento Bonos Soberanos**



**Rendimiento Bonos Globales**



Este reporte se publica con fines informativos. El Banco de la Nación no se responsabiliza por cualquier error u omisión en su contenido, ni con los resultados de las decisiones de inversión por parte de los inversionistas.

Jefe de Estadística y Estudios Económicos: Erick Mendoza La Torre  
Teléfono: 5192000 - anexo 96052

Mercado Internacional

HECHOS DE IMPORTANCIA

Importantes banqueros centrales de Estados Unidos y Europa pidieron el martes más gasto gubernamental para apoyar a las familias y las empresas, cuando la batalla contra la recesión provocada por el coronavirus está entrando en una nueva fase crítica. El aumento de los nuevos casos de COVID-19 se está acelerando de nuevo en algunas partes de Estados Unidos y Europa, lo que plantea la posibilidad de nuevas restricciones al comercio, pese a que industrias enteras y millones de hogares siguen sufriendo las consecuencias de las medidas impuestas durante la primera ola viral. Por su parte, la directora gerente del Fondo Monetario Internacional (FMI), Kristalina Georgieva, señaló que los países de todo el mundo corren el riesgo de enfrentar bancarrotas masivas y catástrofes económicas si el apoyo fiscal y monetario desplegado para apoyar a sus economías durante la crisis actual se elimina demasiado pronto. Indicó que, "Somos muy claros en el mensaje que estamos comunicando para no retirar el apoyo prematuramente". "Si lo hacemos, corremos el riesgo de quiebras masivas y desempleo masivo". Georgieva dijo que el FMI no ve una salida de la crisis actual el próximo año, por lo que también debe continuar la suspensión del servicio de la deuda para los países pobres

El presidente de Estados Unidos, Donald Trump, suspendió el martes las negociaciones con los legisladores demócratas para un paquete de ayuda económica por el coronavirus hasta después de las elecciones, pese a que los casos del virus están aumentando en gran parte del país antes de la temporada de gripe. "He dado instrucciones a mis representantes para que dejen de negociar hasta después de las elecciones cuando, inmediatamente después de que gane, aprobaremos un importante Proyecto de Ley de Estímulo que se centrará en los estadounidenses trabajadores y las pequeñas empresas", señaló Trump, un día después de dejar el hospital donde se trató del COVID-19. Por su parte, el presidente de la Reserva Federal, Jerome Powell advirtió que la recuperación económica sigue lejos de ser completa y aún podría caer en una espiral bajista si no se controla efectivamente el coronavirus y no se sostiene el crecimiento. "La expansión aún está lejos de completarse", dijo Powell en comentarios que describen cómo incluso si la recuperación simplemente se desacelera demasiado podría llevar a "trágicos" resultados para los menos acomodados, ampliar la desigualdad y una situación donde la "debilidad alimente la debilidad". En esa situación, afirmó, los funcionarios deberían tomar el riesgo de hacer mucho más de lo que se necesita en vez de muy poco, un pedido implícito a los miembros del Congreso y del Gobierno para que punten alto en sus estancadas conversaciones sobre cuánto más gastar en respaldo a los hogares y las empresas.

	Cierre	Var 1-d%	Var 30-d%	YTD% 2020
DOW JONES (EE.UU)	27 773	-1.34	-1.28	-2.68
NASDAQ (EE.UU)	11 155	-1.57	-1.40	24.32
S&P 500 (EE.UU)	3 361	-1.40	-1.93	4.03
FTSE (Inglaterra)	5 950	0.12	2.60	-21.11
DAX (Alemania)	12 906	0.61	0.49	-2.59
NIKKEI (Japón)	23 434	0.52	0.98	-0.94
SHANGAI (China)	3 218	0.00	-4.09	5.51

Monedas	Cierre Spot	Variación %			
		1 d	7 d	30 d	YTD 2020
EURO (€ /€)	1.1734	-0.40	-0.07	-0.88	4.64
YEN Japonés (¥/\$)	105.6200	-0.09	-0.02	-0.57	-2.75
LIBRA (£/\$)	1.2877	-0.77	0.12	-3.05	-2.85
FRANCO Suizo (fr/\$)	0.9177	0.26	-0.16	0.50	-5.16
YUAN Chino (¥/\$)	6.7898	0.00	-0.37	-0.75	-2.49

Bancos Centrales - Tasas Referenciales	Hoy	Variación (en pbs)		
		1 semana	1 mes	1 año
EE.UU.	0.25	0.25	0	-175
ZONA EURO	0.00	0.00	0	0
INGLATERRA	0.10	0.10	0	-65
CANADÁ	0.25	0.25	0	-150
JAPÓN	0.10	0.10	20	20

Fuente: Reuters

Comentario de la Bolsa de Valores de Estados Unidos

Las acciones en Estados Unidos cayeron más de un 1% el martes después de que el presidente Donald Trump dijo que iba a suspender hasta después de las elecciones las negociaciones con los legisladores demócratas sobre un paquete de apoyo fiscal a la economía por el coronavirus. El Promedio Industrial Dow Jones cayó 375,88 puntos, o un 1,34%, a 27.772,76 puntos; el S&P 500 perdió 47,66 puntos, o un 1,40%, a 3.360,97 unidades, y el Nasdaq cayó 177,88 puntos, o un 1,57%, a 11.154,60. Las acciones de las aerolíneas bajaron y United Airlines perdió un 3,6%. "Gran parte del repunte que hemos visto en la última semana en particular se basó en las esperanzas en otro paquete de estímulo", dijo Robert Phipps, director de Per Stirling Capital Management. "Ahora hay muchas menos razones para poner a trabajar el dinero antes de las elecciones".

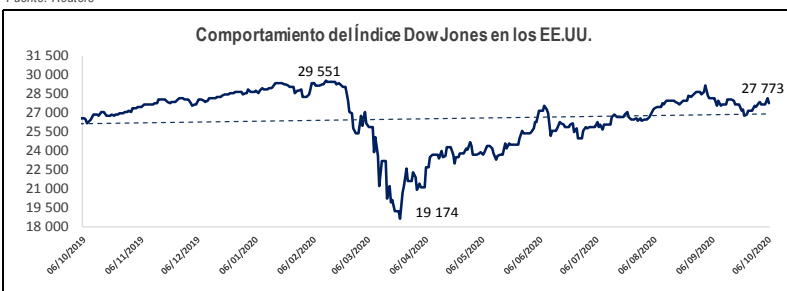
Comentario de Principales Divisas Internacionales

El dólar y el yen, considerados como monedas de refugio, subieron debido a que aumentó la aversión al riesgo después de que el presidente de Estados Unidos, Donald Trump, canceló las negociaciones con los demócratas para un paquete de estímulo por el coronavirus hasta después de las elecciones del 3 de noviembre. Trump acusó a la presidenta de la Cámara de Representantes, Nancy Pelosi, de no negociar de buena fe. El dólar había caído los días previos por el optimismo de que un acuerdo que ofreciera ayuda fiscal estuviese cerca. El índice dólar, que lo mide frente a una canasta de seis importantes monedas, avanzó a máximos de sesión de 93,806 unidades, un alza del 0,40% en el día.

	Producto Bruto Interno (%)			
	2018	2019	2020*	2021*
- Mundo	3.6	2.9	-4.9	5.4
- Estados Unidos	2.9	2.3	-8.0	4.5
- Eurozona	1.9	1.3	-10.2	6.0
- Alemania	1.5	0.6	-7.8	5.4
- China	6.6	6.1	1.0	8.2
- Japón	0.8	0.7	-5.8	2.4

Fuente: Fondo Monetario Internacional - Junio 2020

\*Proyecciones

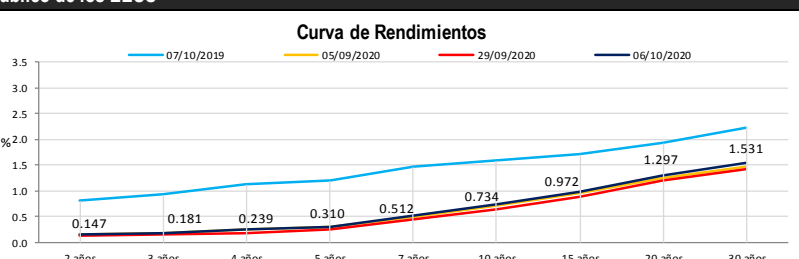


COMMODITIES	Hoy	Ayer	Var - 1d	Var - 7d	Var - 30d	YTD 2020
Oro (\$/oz)	1 877.1	1 912.9	-35.8	-20.6	-55.3	359.9
Plata (\$/oz)	23.1	24.4	-1.3	-1.1	-3.8	5.2
Cobre (\$/TM)	6 514.7	6 514.7	-	-59.5	-216.1	365.7
Zinc (\$/TM)	2 343.9	2 307.0	36.8	-66.9	-110.7	64.3
Estaño (\$/TM)	18 148.0	18 040.0	108.0	738.0	-97.0	970.0
Plomo (\$/TM)	1 761.8	1 735.8	26.0	-61.3	-186.3	-151.8
WTI (\$/baril)	40.5	39.1	1.4	1.5	0.8	-20.5
Brent (\$/baril)	41.3	39.8	1.5	0.9	0.2	-25.2

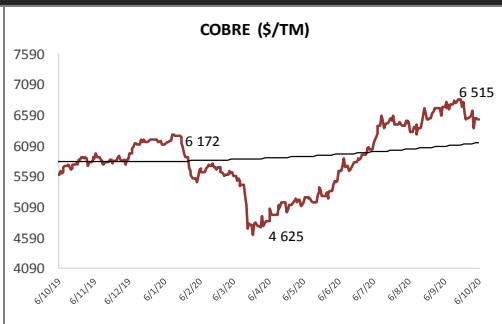
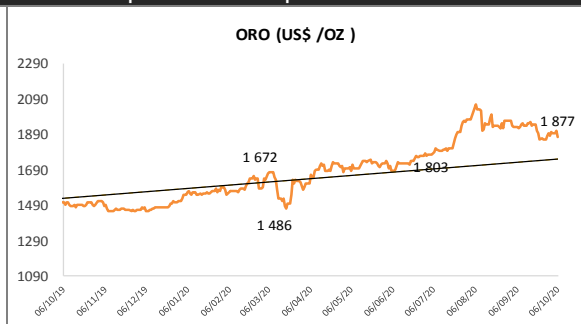
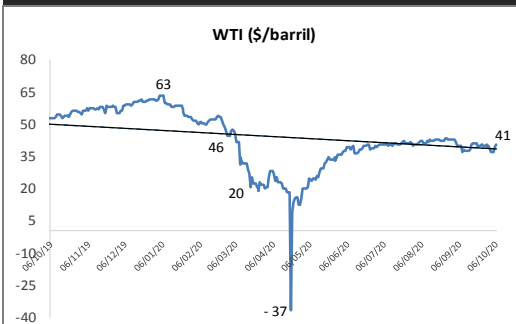
Precios Spot

Bonos del Tesoro Público de los EEUU

Treasuries	Hoy Yield	Variación (en pbs)		
		1 día	YTD 2020	1 año
2 Años	0.15	-0.20	-142.63	-131.93
3 Años	0.18	-0.79	-143.00	-118.00
5 Años	0.31	-2.22	-138.29	-108.19
10 Años	0.73	-4.48	-118.74	-82.74
15 Años	0.97	-4.81	-113.24	-74.94
20 Años	1.30	-5.12	-95.62	-54.62
30 Años	1.53	-5.32	-85.97	-51.87



Comportamiento de los precios de Commodities



Fuente: Bloomberg, Reuters

Este reporte se publica con fines informativos. El Banco de la Nación no se responsabiliza por cualquier error u omisión en su contenido, ni con los resultados de las decisiones de inversión por parte de los inversionistas.

Jefe de Estadística y Estudios Económicos: Erick Mendoza La Torre  
Teléfono: 5192000 - anexo 96052