

**Mercado Nacional y Regional**

Los principales índices de la Bolsa de Valores de Lima cerraron a la baja, en una sesión donde se negociaron 19 millones de soles, con inversionistas tomando ganancias principalmente de las acciones financieras, en medio de un comportamiento diferenciado del sector minero. El índice General de la BVL bajó 0.94%, a 17,958.64 puntos, y el índice selectivo de las 25 acciones más líquidas perdió 0.37%, a 22,242.31 puntos. Bajaron los precios de las acciones de los conglomerados financieros Creedcorp (-2.85%, a 126.2 dólares) e IFS (-1.85%, a 23.9 dólares). También bajaron las mineras Minsur (-2.82%, a 0.69 soles), MIRL (-7.63%, a 0.121 dólares) y Buenaventura (-0.1%, a 12.29 dólares); en cambio subieron Volcan (0.52%, a 0.39 soles), Southern Copper (1.42%, a 47.3 dólares), Trelval (1.98%, a 0.103 dólares).

	Indice Cierre	Var 1-d%	Var 30-d%	YTD 2020
Lima (IGBVL)	17 959	-0.94	-1.32	-12.51
Lima (ISBVL)	22 242	-0.37	-2.10	-13.63
Bogotá (COLCAP)	1 174	0.48	-5.51	-29.35
Buenos Aires (MERVAL)	44 740	0.68	-2.08	7.36
México (IPC)	37 419	1.27	2.13	14.06
Santiago (IPSA)	3 588	-0.92	-6.90	-23.16
Sao Paulo (IBOVESPA)	95 526	-0.09	-5.65	-17.40

Fuente: Bloomberg - BVL

**Tipo de cambio / IIF: La recuperación de los flujos de capital a los mercados emergentes será lenta e irregular**

El sol se apreció un 0.64%, a S/ 3.57 frente al dólar, en una jornada donde se negociaron 502 millones de dólares, y en donde el Banco Central de Reserva colocó CD a 1 y 3 meses por S/ 200 millones y S/ 300 millones, a una tasa de interés de 0.25% y 0.275, respectivamente. También realizó Depósito o/n por S/ 18 096.8 millones a una tasa interés de 0.25% y Depósito a una semana por S/ 3 500 millones a 0.25%. El sol retrocedió 7.79% en lo que va del año 2020, y en el año 2019 avanzó un 1.72%. Los mercados de monedas cerraron el miércoles con tendencia mixta y volátiles, en medio de informaciones contradictorias relacionadas con el futuro del plan de estímulos en Estados Unidos.

Los mercados emergentes están en vías de una recuperación lenta e irregular y de entradas de capital discontinuas, con las economías en desarrollo fuera de China e India en camino a una recesión más profunda que la que se produjo a raíz de la crisis financiera mundial, dijo el Instituto de Finanzas Internacionales. Los efectos globales de la ausencia de un impulso masivo a la construcción de infraestructura por parte de China, como en 2009, y de una fuerte contracción en India en lugar de una expansión, explican por qué la recesión es más profunda que la de la crisis financiera, dijo el Instituto de Finanzas Internacionales. "China no está repitiendo su gran estímulo de infraestructura de 2009, lo que significa que la actividad mundial y los precios de los productos básicos no están recibiendo el impulso que por la crisis financiera mundial", dijo el IIF. La economía china creció a una tasa del 9.4% en 2009 y el IIF estima que se expandirá sólo un 2.2% este año. India, que se espera que se contraiga un 11.3% este año, registró una tasa de crecimiento del 8.5% en 2009.

Fuente: Datatec, MEF, BCRP, INEI, CEPAL, Reuters, Gestión, COMEX

**Banco Central de Perú mantiene tasa de interés en mínimo histórico por sexto mes consecutivo**

El Banco Central de Perú mantuvo el miércoles por sexto mes consecutivo su tasa de interés en un mínimo histórico de 0.25%, mientras las expectativas de las empresas sobre la reactivación de la economía continúan en recuperación, dijo el organismo. El banco redujo en abril la tasa clave en 100 puntos básicos, al nivel más bajo entre los países emergentes, en busca de impulsar la economía afectada por una cuarentena debido al brote del coronavirus que frenó la actividad productiva. "Los indicadores adelantados muestran una mejora importante de la actividad económica en el tercer trimestre, sin embargo se mantienen significativamente por debajo de sus niveles del año anterior", subrayó el banco en un comunicado, casi en la misma línea frente a su reporte anterior de política monetaria. El banco refirió asimismo que la tasa de inflación a doce meses en el país disminuyó de un 1.9% en julio a un 1.7% en agosto y "los indicadores tendencias de inflación se ubican en el tramo inferior del rango meta" de entre 1% y 3%. "El Directorio considera apropiado mantener una postura monetaria fuertemente expansiva por un periodo prolongado y mientras persistan los efectos negativos de la pandemia sobre la inflación y sus determinantes", afirmó el banco. De otro lado, el Instituto Nacional de Estadística e Informática informó que en agosto de este año, las exportaciones totales ascendieron a US\$ 3 020 millones, lo que significó una reducción del 18.59%, con relación a igual mes del año anterior; según información disponible al 28 de setiembre del presente año, de la Superintendencia Nacional de Aduanas y de Administración Tributaria (SUNAT). Las exportaciones tradicionales cayeron en 27.18%, respecto a similar mes del año y alcanzaron un monto de US\$ 1 897 millones. Por el contrario, el valor de las exportaciones de productos no tradicionales creció 2.12%, en comparación con igual mes del año anterior y totalizó US\$ 1 116 millones.

Fuente: Reuters, BCRP, INEI, Gestión, Sociedad Nacional de Minería, Petróleo y Energía, Superintendencia del Mercado de Valores, FMI, Banco Mundial

Riesgo País (Embi+)	Spread				Clasificación Fitch Riesgo Soberano
	Hoy	-1d	-7d	-30d	
Mdos. Emergentes	402	406	414	393	
Argentina	1 376	1 379	1 339	2 147	C
Brasil	320	329	342	311	BB-
Colombia	250	259	266	248	BBB-
Chile*	167	172	182	167	A
Ecuador*	969	972	1 015	2 471	B-
México	267	271	281	263	BBB-
Panamá	163	165	174	152	BBB
Perú	122	128	136	114	BBB+
Uruguay*	170	175	186	165	BBB
Venezuela	20 964	21 536	21 673	24 382	WD

Monedas	Cotización por US\$	Variación %			
		-1d	-7d	-30d	YTD 2020
Sol	3.57	-0.64	-0.86	0.93	7.79
Real Brasileño	5.61	0.30	-0.03	5.85	39.55
Peso Mexicano	21.45	-1.23	-2.92	-0.77	13.32
Peso Chileno	794.53	-0.51	1.24	2.59	5.52
Peso Argentino	77.10	0.05	1.22	3.30	28.74
Peso Colombiano	3 842.45	0.29	0.45	3.57	16.88

Fuente: Reuters, Bloomberg, Datatec

**Tasas de Interés Diarias del Sistema Bancario (Prom.)**

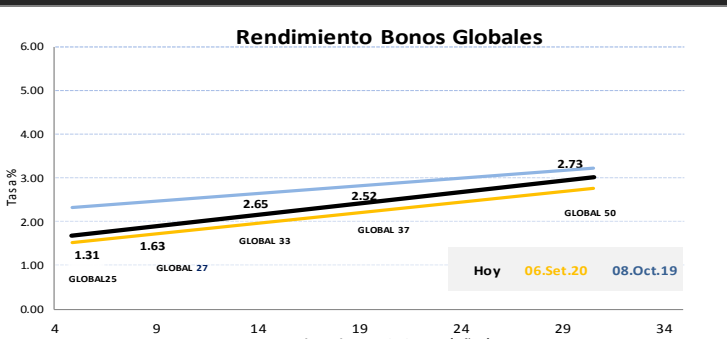
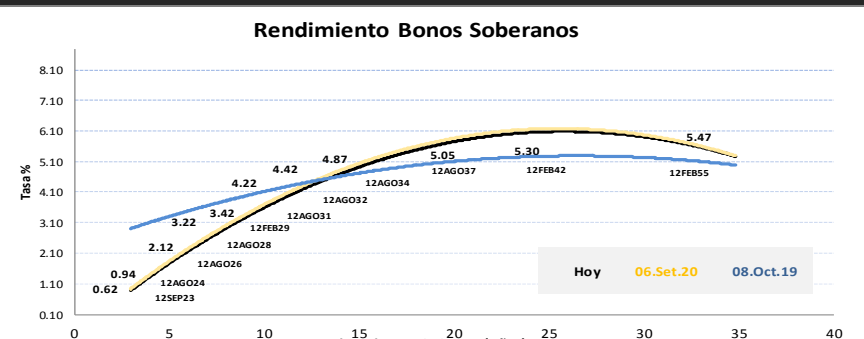
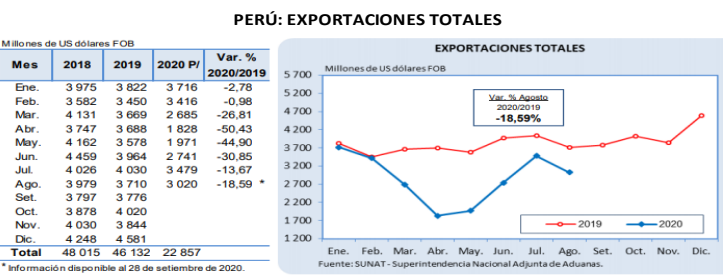
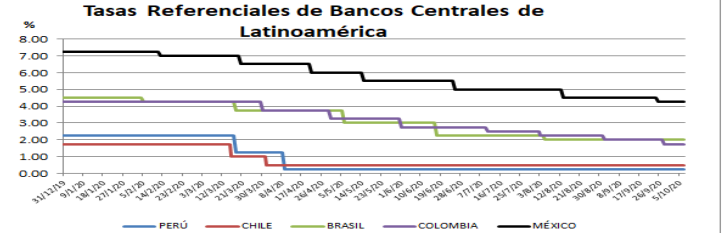
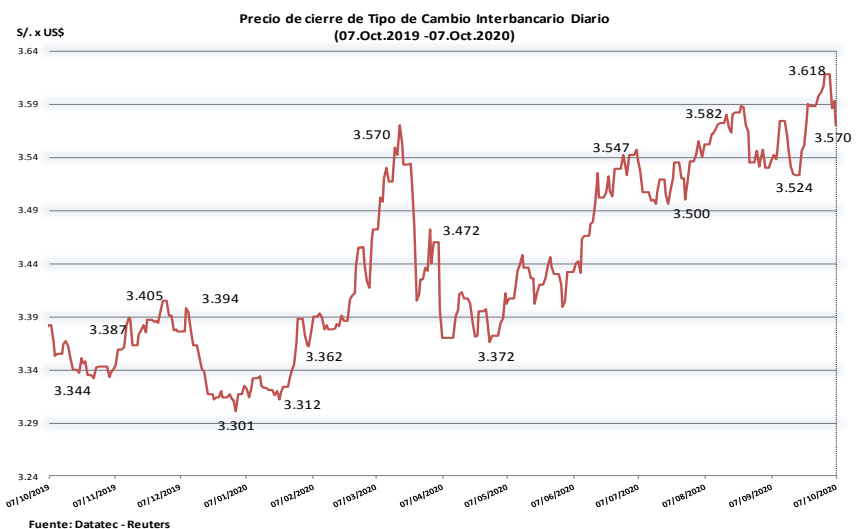
Tasas Activas	Moneda Nacional				Moneda Extranjera			
	Hoy	-1d	-30d	-360d	Hoy	-1d	-30d	-360d
Corporativo	2.55	2.50	2.61	3.46	1.99	1.99	2.72	3.05
Microempresas	13.33	12.74	4.46	32.70	7.39	6.72	12.46	12.21
Consumo	38.03	38.11	39.23	39.97	34.03	34.13	34.90	35.70
Hipotecario	6.57	6.58	6.81	7.15	5.87	5.90	6.10	5.68

Tasas Pasivas	Moneda Nacional				Moneda Extranjera			
	Hoy	-1d	-30d	-360d	Hoy	-1d	-30d	-360d
Ahorro	0.16	0.16	0.16	0.31	0.03	0.03	0.04	0.14
Plazo	0.10	0.10	0.12	2.33	0.05	0.05	0.07	1.56
CTS	3.15	3.15	3.19	3.40	1.21	1.21	1.17	1.60

Fuente: SBS

**Evolución de Indicadores Económicos: Perú**



Mercado Internacional

7 de octubre de 2020

HECHOS DE IMPORTANCIA

Las autoridades de la Reserva Federal de Estados Unidos, que acordaron unánimemente en agosto un nuevo enfoque para la política monetaria, se mostraron rápidamente divididas en septiembre sobre cómo llevar a la práctica sus nuevos principios, según las minutas de la reunión del mes pasado. "La mayoría de los participantes apoyaron proporcionar una orientación futura más explícita basada en resultados para la tasa de fondos federales" para desarrollar el nuevo marco de acción, según las minutas divulgadas el miércoles. Sin embargo, los participantes en las deliberaciones del Comité Federal de Mercado Abierto también "discutieron una serie de cuestiones asociadas con proporcionar una mayor claridad" sobre los planes de la Fed. Algunos querían una promesa sólida de impulsar la inflación por sobre el 2%, varios argumentaron que tales promesas hicieron poco para ayudar a la economía en esta coyuntura, y otros se agruparon en torno a otras opciones, según el documento. Las minutas mostraron que los banqueros centrales de Estados Unidos, que habían acordado unánimemente en agosto un nuevo y amplio enfoque de política monetaria, estaban divididos en septiembre sobre cómo aplicar los nuevos principios.

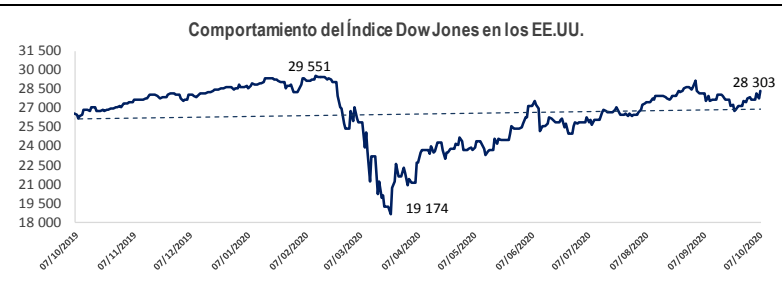
La producción industrial alemana se redujo un 0.2% de forma inesperada en agosto, según mostraron los datos el miércoles, lo que sugiere que la recuperación de la mayor economía de Europa del podría ser menos potente de lo que se esperaba originalmente. El Ministerio de Economía dijo que la producción industrial aumentó un 5,8% en julio y agosto en comparación con los dos meses anteriores, con los fabricantes de automóviles informando de un incremento inusualmente sólido del 23,8% en estos dos meses. La producción industrial se sitúa ahora en casi el 90% de los niveles anteriores a la crisis del cuarto trimestre de 2019, dijo. "La mejora de la confianza empresarial, el aumento de los pedidos y la disminución del uso de Kurzarbeit (planes de protección del empleo) sugieren que el sector seguirá poniéndose al día", dijo el ministerio. La economía alemana se contrajo en un 9,7% en el segundo trimestre, ya que el gasto de los hogares, las inversiones de las empresas y el comercio se derrumbaron en el punto álgido de la pandemia. Otro reporte mostró que China dijo el miércoles que Estados Unidos debería frenar sus ataques y críticas no provocadas contra China, acusando al secretario de Estado de EEUU Mike Pompeo de crear de forma maliciosa una confrontación política y difamar a Pekín. Pompeo visitó Japón el martes y pidió una mayor cooperación con Australia, India y Japón para contrarrestar la creciente influencia regional de China. "Instamos una vez más a los Estados Unidos a que abandonen su mentalidad de la Guerra Fría y sus prejuicios ideológicos, detengan las acusaciones y ataques no provocados contra China y traten las relaciones con China de manera constructiva", dijo la embajada.

	Cierre	Var 1-d%	Var 30-d%	YTD% 2020
DOW JONES (EE.UU)	28 303	1.91	0.60	-0.82
NASDAQ (EE.UU)	11 365	1.88	0.45	26.66
S&P 500 (EE.UU)	3 419	1.74	-0.22	5.84
FTSE (Inglaterra)	5 946	-0.06	0.15	-21.16
DAX (Alemania)	12 929	0.17	-1.31	-2.42
NIKKEI (Japón)	23 423	-0.05	1.44	-0.99
SHANGAI (China)	3 218	0.00	-2.26	5.51

Monedas	Cierre Spot	Variación %			YTD 2020
		1 d	7 d	30 d	
EURO (€/€)	1.1760	0.22	0.36	-0.48	4.87
YEN Japonés (¥/\$)	105.9600	0.32	0.48	-0.27	-2.44
LIBRA (£/€)	1.2918	0.32	0.02	-1.88	-2.54
FRANCO Suizo (fr/\$)	0.9172	-0.05	-0.38	0.14	-5.21
YUAN Chino (¥/\$)	6.7898	0.00	0.00	-0.59	-2.49

Bancos Centrales - Tasas Referenciales	Hoy	Variación (en pbs)		
		1 semana	1 mes	1 año
EE.UU.	0.25	0.25	0	-175
ZONA EURO	0.00	0.00	0	0
INGLATERRA	0.10	0.10	0	-65
CANADÁ	0.25	0.25	0	-150
JAPÓN	0.10	0.10	0	20

Fuente: Reuters



Comentario de la Bolsa de Valores de Estados Unidos

Los principales índices de Wall Street subieron con fuerza el miércoles por las expectativas de los inversores de que se llegue a un acuerdo político parcial que permita entregar más ayuda fiscal para enfrentar la crisis del coronavirus. Después de suspender abruptamente las negociaciones para un proyecto de ley completo el martes, el presidente Donald Trump instó al Congreso a aprobar una serie de iniciativas más pequeñas y autónomas que incluyan un paquete de rescate para las aerolíneas afectadas por la pandemia del coronavirus. Las acciones de las aerolíneas se dispararon y las de United Airlines subieron un 4,3%. El promedio industrial Dow Jones subió 530,7 puntos, o un 1,91%, a 28.303,46 unidades; el S&P 500 ganó 58,5 puntos, o un 1,74%, a 3.419,45 unidades, y el Nasdaq sumó 210 puntos, o un 1,88%, a 11.364,60 unidades.

Comentario de Principales Divisas Internacionales

El dólar cayó el miércoles, debido a un mayor apetito por el riesgo ante la esperanza de al menos algún nuevo estímulo fiscal antes de las elecciones presidenciales estadounidenses del 3 de noviembre, y mientras los inversores internacionales la perspectiva de una victoria demócrata el próximo mes. El dólar también se ha debilitado por las apuestas de que el candidato presidencial demócrata Joe Biden ganará, ya que las encuestas electorales muestran que está tomando una ventaja cada vez mayor, y por las crecientes expectativas de que los demócratas también puedan tomar el control del Senado. El índice del dólar, que mide a la moneda estadounidense frente a una canasta de divisas cayó un 0,23% a 93,588 unidades.

	Producto Bruto Interno (%)			
	2018	2019	2020*	2021*
- Mundo	3.6	2.9	-4.9	5.4
- Estados Unidos	2.9	2.3	-8.0	4.5
- Eurozona	1.9	1.3	-10.2	6.0
- Alemania	1.5	0.6	-7.8	5.4
- China	6.6	6.1	1.0	8.2
- Japón	0.8	0.7	-5.8	2.4

Fuente: Fondo Monetario Internacional - Junio 2020

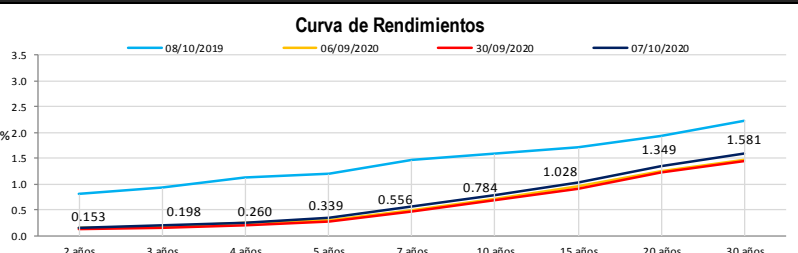
\*Proyecciones

COMMODITIES	Hoy	Ayer	Var - 1d	Var - 7d	Var - 30d	YTD 2020
Oro (\$/oz)	1 887.2	1 877.1	10.1	1.8	-41.6	370.0
Plata (\$/oz)	23.8	23.1	0.8	0.6	-3.2	6.0
Cobre (\$/TM)	6 666.8	6 514.7	152.1	-2.2	-145.5	517.8
Zinc (\$/TM)	2 336.8	2 343.9	-7.1	-51.3	-141.8	57.3
Estaño (\$/TM)	18 078.0	18 148.0	-70.0	629.3	-236.0	900.0
Plomo (\$/TM)	1 784.0	1 761.8	22.3	-18.0	-161.5	-129.5
WTI (\$/barril)	39.8	40.5	-0.7	-0.2	0.1	-21.2
Brent (\$/barril)	40.6	41.3	-0.7	0.3	-0.1	-25.8

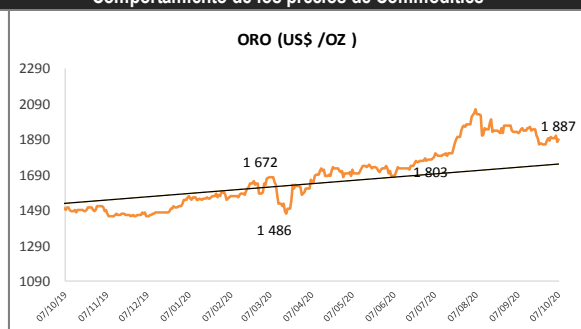
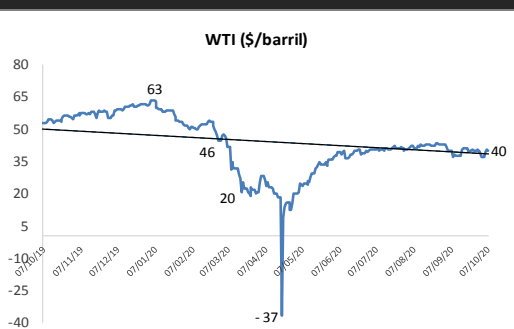
Precios Spot

Bonos del Tesoro Público de los EEUU

Treasuries	Hoy Yield	Variación (en pbs)		
		1 día	YTD 2020	1 año
2 Años	0.15	0.60	-142.03	-127.23
3 Años	0.20	1.72	-141.28	-118.78
5 Años	0.34	2.86	-135.43	-101.43
10 Años	0.78	4.99	-113.75	-74.75
15 Años	1.03	5.59	-107.65	-67.15
20 Años	1.35	5.22	-90.40	-47.30
30 Años	1.58	4.98	-80.99	-44.89



Comportamiento de los precios de Commodities



Fuente: Bloomberg, Reuters

Este reporte se publica con fines informativos. El Banco de la Nación no se responsabiliza por cualquier error u omisión en su contenido, ni con los resultados de las decisiones de inversión por parte de los inversionistas.

Jefe de Estadística y Estudios Económicos: Erick Mendoza La Torre  
Teléfono: 5192000 - anexo 96052

GERENCIA FINANZAS Y CONTABILIDAD

Análisis: Miguel I. Latorre Ramírez  
mlatorre@bn.com.pe