

Mercado Nacional y Regional

Los principales índices de la Bolsa de Valores de Lima subieron por quinta sesión consecutiva, en una jornada donde se negociaron 36 millones de soles, apoyadas por el avance de las principales acciones mineras, construcción y consumo. El índice General de la BVL subió 0.84%, a 20,762.62 puntos, y el índice selectivo de las 25 acciones más líquidas avanzó 1.23%, a 25,136.65 puntos. Subieron los precios de las mineras Volcan (2.38%, a 0.43 soles), Buenaventura (3.3%, a 12.4 dólares), Minsur (2.21%, a 1.85 soles), de las relacionadas al sector construcción Ferreyros (1.14%, a 1.77 soles), Sider (6.025, a 0.88 soles), Aceros Arequipa (2.22%, a 0.92 soles), de la de Consumo Alicorp (4.93%, a 7.45 soles). También subieron el conglomerado financiero IFS (3.74%, a 31.33 dólares), de la agraria Casagrande (1.31%, a 6.20 soles), entre otras.

	Índice Cierre	Var 1-d%	Var 30-d%	YTD 2020
Lima (IGBVL)	20 763	0.84	15.38	1.15
Lima (ISBVL)	25 136	1.23	13.85	-2.39
Bogotá (COLCAP)	1 364	1.68	16.33	-17.97
Buenos Aires (MERVAL)	54 730	0.00	12.86	31.34
México (IPC)	43 255	-0.90	12.26	-0.66
Santiago (IPSA)	4 130	-1.45	8.34	-11.55
Sao Paulo (IBOVESPA)	113 590	-0.14	12.55	-1.78

Fuente: Bloomberg - BVL

Tipo de cambio / Fitch dice presión sobre perfiles de deuda soberana en A.Latina continuará en 2021

El sol se depreció un 0.31% a S/ 3,601 frente al dólar, en una sesión donde se negociaron 203.3 millones de dólares y con la declaración de desierto de subastas de swap cambiario venta, ofrecidos por el ente emisor. El Banco Central de Reserva si pudo colocar CD a 1 y 3 meses por 10 y 131 millones de soles, respectivamente. También realizó Depósitos o/n por 14 786.5 millones de soles a una tasa promedio de 0.25% y Deposito a una semana por 3 000.1 millones de soles a una tasa de interés promedio de 0.25%. Las principales monedas de América Latina cerraron la jornada del lunes con pérdidas, en medio de la debilidad global del dólar y las nuevas tensiones entre Pekín y Washington por Hong Kong, que contrarrestaron apuestas por un mayor estímulo fiscal en Estados Unidos. Los mercados bursátiles, financieros y cambiarios de Argentina, Colombia, Chile y Perú cerrarán el martes por un feriado en conmemoración de la Inmaculada Concepción.

La presión sobre los perfiles de deuda soberana entre los países de Latinoamérica continuará en 2021, debido a una recuperación desigual de la región y complicaciones para la consolidación fiscal, dijo en un reporte la agencia Fitch Ratings. La firma espera que América Latina en su conjunto se expanda un 4,1% en 2021, apoyada en la reactivación de la actividad en Estados Unidos y China y en un repunte moderado de los precios de las materias primas. Sin embargo, Fitch destacó que la mitad de los perfiles de deuda soberana en América Latina tienen panorama negativo y han sufrido un número récord de rebajas en sus calificaciones en 2020. "La mayor carga de deuda, que estimamos habrá subido en un promedio del 15% del PIB este año...", dijo la agencia en el informe, en que pronostica una contracción económica regional del 7,3% para este año.

Fuente: Datatec, MEF, BCRP, INEI, CEPAL, Reuters, Gestión, COMEX

Crecimiento económico de Perú sería mayor al 10% en el 2021

Perú espera revisar al alza su proyección de un 10% de crecimiento económico en 2021 por la mejora de algunos indicadores tras un fuerte impulso fiscal y mientras los casos de contagios y muertos por coronavirus se ralentizan, dijo a Reuters el ministro de Economía, Waldo Mendoza. El ministro dijo que se ha observado en las últimas semanas una mejor respuesta en varios sectores de la economía por las medidas de reactivación y por la disminución de "la gravedad de la pandemia" en el país hace tres meses. Ante la pregunta de si ajustaría entonces la proyección de crecimiento del 10% el próximo año, Mendoza respondió: "Yo creo que podría ser un poquito mayor" porque hay factores nuevos, como la llegada de las vacunas. Mendoza afirmó que para este año mantiene la proyección de una caída del 12%, luego de una estricta cuarentena con la que se buscó frenar la pandemia y que golpeó duramente al país minero desde que apareció el primer caso a inicios de marzo. Refirió que la economía se habría contraído un 5,8% en octubre y en noviembre, y que se espera una caída de un 3% para diciembre. Destacó que el gobierno está impulsando el gasto público como palanca del crecimiento y que se espera una expansión del 22% en la inversión pública el próximo año, indicador clave para empujar la inversión privada y el crecimiento económico. "En el primer trimestre del próximo año posiblemente entre febrero y marzo veremos cifras positivas de crecimiento", dijo. Para reactivar la economía, el gobierno lanzó poco después del brote del coronavirus uno de los estímulos económicos más grandes de la región, un 20% del Producto Interno Bruto (PIB). Tras los pronósticos que apuntaban a que este esfuerzo llevaría a un déficit fiscal del 10% del PIB este año, Mendoza afirmó que debido a mejoras en los ingresos fiscales se está revisando a la baja esta proyección, a un 8,8% del PIB, aunque se mantuvo el déficit fiscal previsto de 6,2% para el 2021. Según el INEI, algunos indicadores del sector construcción, minería e hidrocarburos mostraban recuperación respecto a los niveles del año pasado.

Fuente: Reuters, BCRP, INEI, Gestión, Sociedad Nacional de Minería, Petróleo y Energía, Superintendencia del Mercado de Valores, FMI, Banco Mundial

Riesgo País (Embi+)	Spread				Clasificación Fitch Riesgo Soberano
	Hoy	-1d	-7d	-30d	
Mdos. Emergentes	353	348	364	380	
Argentina	1 456	1 429	1 413	1 390	C
Brasil	266	262	275	288	BB-
Colombia	215	210	230	223	BBB-
Chile*	148	145	157	159	A-
Ecuador*	1 031	1 018	1 061	993	B-
México	213	214	233	232	BBB-
Panamá	149	144	157	151	BBB
Perú	126	122	132	114	BBB+
Uruguay*	147	143	157	154	BBB
Venezuela	19 414	19 685	19 244	17 813	WD

Fuente: Reuters, EMBI PLUS * EMBIGlobal

Monedas	Cotización por US\$	Variación %			
		-1d	-7d	-30d	YTD 2020
Sol	3.60	0.31	-0.17	0.25	8.73
Real Brasileño	5.10	-1.10	-4.37	-4.95	26.85
Peso Mexicano	19.86	0.45	-1.53	-3.34	4.88
Peso Chileno	744.60	0.14	-2.12	-0.87	-1.12
Peso Argentino	81.48	-0.22	0.22	3.10	36.05
Peso Colombiano	3 488.00	0.69	-2.96	-6.26	6.10

Fuente: Reuters, Bloomberg, Datatec

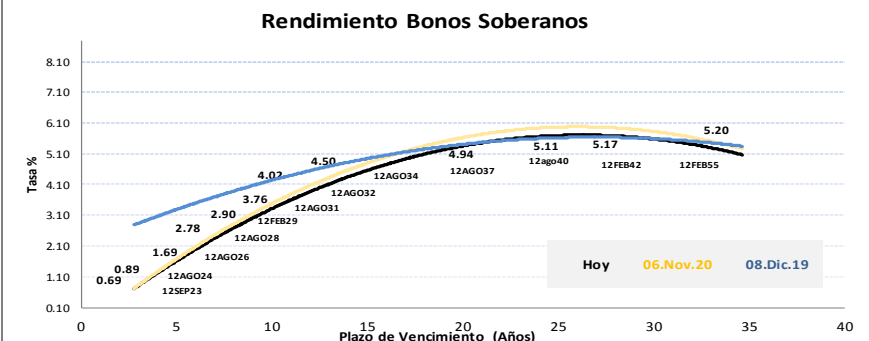
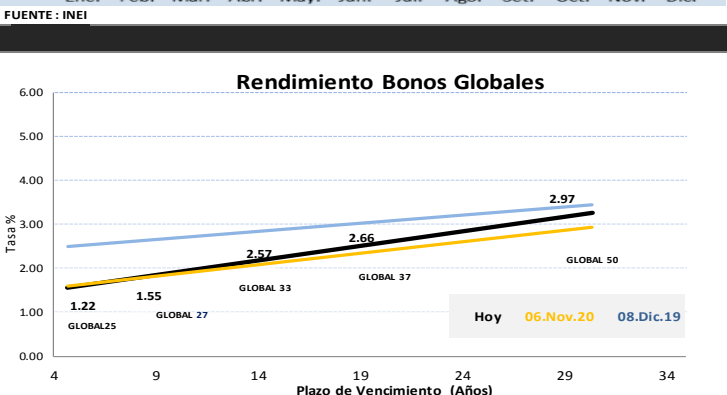
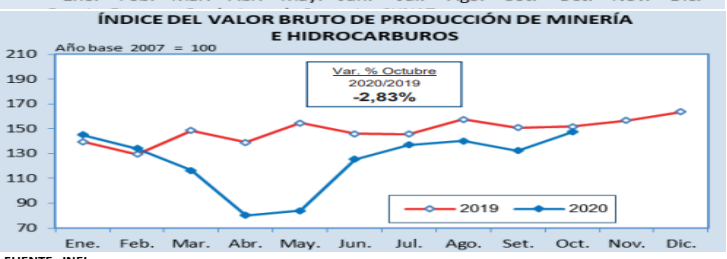
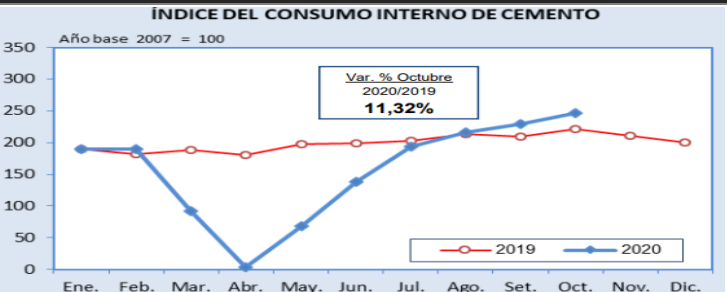
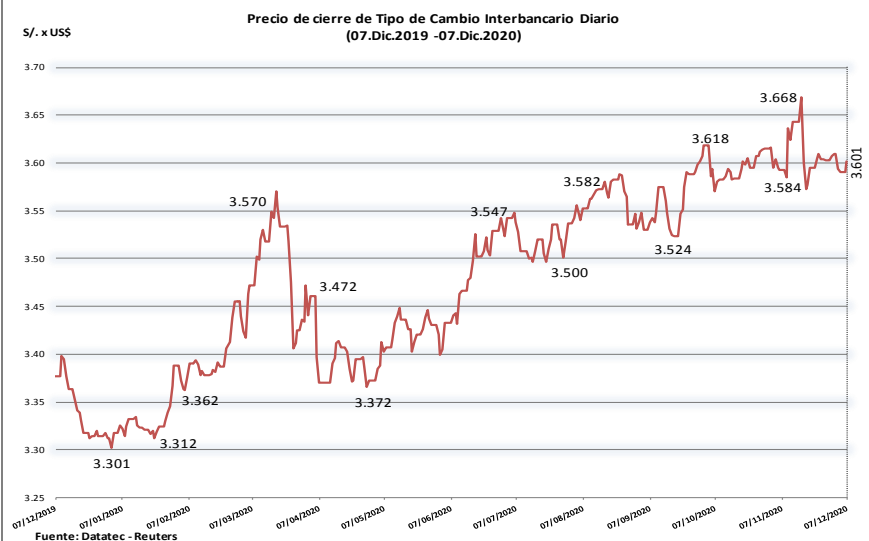
Tasas de Interés Diarias del Sistema Bancario (Prom.)

Tasas Activas	Moneda Nacional				Moneda Extranjera			
	Hoy	-1d	-30d	-360d	Hoy	-1d	-30d	-360d
Corporativo	2.40	2.40	1.76	3.82	1.99	1.99	1.96	3.11
Microempresas	27.31	27.31	23.00	32.44	6.82	6.82	7.00	10.07
Consumo	37.04	37.04	37.17	40.46	35.09	35.09	35.29	36.33
Hipotecario	6.45	6.45	6.44	7.03	5.46	5.46	5.49	5.60

Tasas Pasivas	Moneda Nacional				Moneda Extranjera			
	Hoy	-1d	-30d	-360d	Hoy	-1d	-30d	-360d
Ahorro	0.14	0.14	0.15	0.29	0.03	0.03	0.03	0.11
Plazo	0.07	0.07	0.08	2.32	0.07	0.07	0.06	1.46
CTS	2.33	2.33	2.92	2.75	0.91	0.91	1.33	1.08

Fuente: SBS

Evolución de Indicadores Económicos: Perú



Este reporte se publica con fines informativos. El Banco de la Nación no se responsabiliza por cualquier error u omisión en su contenido, ni con los resultados de las decisiones de inversión por parte de los inversionistas.

Mercado Internacional

7 de diciembre de 2020

HECHOS DE IMPORTANCIA

La economía de la zona euro registró su mayor aumento trimestral de la historia en verano, recuperándose de una contracción récord causada por la pandemia de COVID-19, ya que el gasto de los consumidores y las exportaciones aumentaron considerablemente. La agencia de estadísticas de la UE, Eurostat dijo que el producto interior bruto (PIB) en el bloque de 19 países aumentó un 12,5% en el período de julio a septiembre en comparación con el segundo trimestre, el mayor aumento desde 1995. La cifra supone una ligera revisión a la baja en comparación con el dato adelantado en noviembre, que situaba el crecimiento en el 12,6%. En términos interanuales, la economía registró una contracción del 4,3%, ligeramente superior a la caída del 4,4% de la cifra provisional. De otro lado, la producción industrial alemana aumentó mucho más de lo esperado en octubre, lo que supone una nueva señal de que el sector manufacturero de la mayor economía de Europa, muy orientado a la exportación, contribuyó a un sólido comienzo del cuarto trimestre. La producción industrial de Alemania aumentó un 3,2% con respecto a septiembre, cuando tras una revisión al alza se registró un aumento del 2,3%, según las cifras publicadas por la Oficina Federal de Estadística alemana.

Las exportaciones de China aumentaron en noviembre al ritmo más rápido en casi tres años, ya que la vigorosa demanda mundial de bienes necesarios para superar la pandemia hizo que la segunda economía más grande del mundo obtuviera un superávit comercial sin precedentes. En noviembre, las exportaciones aumentaron un 21,1% con respecto al mismo mes del año anterior, según mostraron el lunes los datos de aduanas, lo que supone el crecimiento más rápido desde febrero de 2018. Los datos suponen una aceleración tras el aumento del 11,4% de octubre. La fortaleza de las exportaciones se está dando a pesar de que el yuan se encuentra cerca de sus niveles más altos en varios años frente al dólar, algo que será bien recibido por los dirigentes económicos, a quienes ha preocupado el impacto del debilitamiento del dólar en la competitividad comercial de China. Por su parte, las importaciones aumentaron un 4,5% interanual en noviembre, a un ritmo más lento que el crecimiento del 4,7% de octubre, pero aun así marcando un tercer mes consecutivo de expansión. En noviembre, se produjo un superávit comercial de 75.420 millones de dólares, el mayor desde al menos 1981, cuando comenzaron los registros de Refinitiv. El saldo positivo también fue mayor que el previsto por la encuesta, que era de 53.500 millones de dólares. Las exportaciones de China se beneficiaron de una fuerte demanda en el extranjero de equipos de protección individual (EPI) y productos electrónicos para trabajar desde casa, así como de la demanda estacional de Navidad

	Cierre	Var 1-d%	Var 30-d%	YTD% 2020
DOW JONES (EE.UU)	30 070	-0.49	6.17	5.37
NASDAQ (EE.UU)	12 520	0.45	5.25	39.54
S&P 500 (EE.UU)	3 692	-0.19	5.20	14.27
FTSE (Inglaterra)	6 555	0.08	10.92	-13.09
DAX (Alemania)	13 271	-0.21	6.34	0.17
NIKKEI (Japón)	26 547	-0.76	9.14	12.22
SHANGAI (China)	3 417	-0.81	3.15	12.02

Comentario de la Bolsa de Valores de Estados Unidos

Los principales índices de Wall Street cerraron mixtos, en donde el avance de las grandes acciones tecnológicas ante la preocupación por el impacto en el corto plazo en la economía de Estados Unidos de las restricciones por el COVID-19, fue atenuado por datos económicos recientes, que indican que la economía se ha ralentizado debido a que el anterior estímulo fiscal se ha agotado. El Promedio Industrial Dow Jones bajó 149,59 puntos, o un 0,49%, a 30.069,79 unidades, el S&P 500 cayó 6,4 puntos, o un 0,19%, a 3.691,96 unidades, y el Nasdaq, en tanto, ganó 56,02 puntos, o un 0,45%, a 12.520,25 unidades. Impulsaron al Nasdaq, el avance de Apple y Facebook Inc. Aun así, un descenso de otras tecnológicas como Alphabet y Microsoft limitó el alza; mientras que el índice de energía del S&P 500 fue el de peor desempeño de los 11 principales.

Monedas	Cierre Spot	Variación %			
		1 d	7 d	30 d	YTD 2020
EURO (€/€)	1.2108	-0.10	1.51	1.99	7.97
YEN Japonés (¥/\$)	104.0600	-0.08	-0.20	0.71	-4.19
LIBRA (£/€)	1.3376	-0.45	0.41	1.67	0.91
FRANCO Suizo (fr/\$)	0.8906	-0.17	-2.02	-1.10	-7.96
YUAN Chino (¥/\$)	6.5295	-0.01	-0.71	-1.19	-6.23

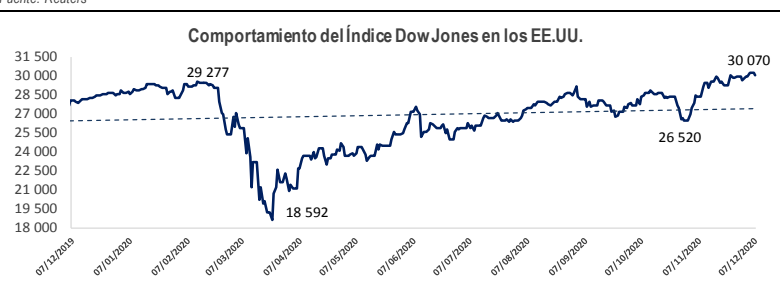
Comentario de Principales Divisas Internacionales

El dólar seguía el lunes cerca del mínimo de dos años y medio tocado el viernes, cuando débiles datos de empleo en Estados Unidos elevaron las expectativas de ayuda económica, mientras la libra esterlina se hundía en medio del último intento de Reino Unido y la Unión Europea por sellar un acuerdo comercial. Las conversaciones pendían de un hilo el lunes, mientras Londres y Bruselas hacían un último intento por salvar sus diferencias y llegar a un acuerdo que evite una salida británica desordenada del bloque en solo 24 días. El índice dólar, que compara al billete verde con una cesta de seis destacadas monedas, bajaba un 0,2%, a 90,6889 unidades, cerca de 90,47, su mínimo desde abril de 2018.

Bancos Centrales - Tasas Referenciales	Hoy	Variación (en pbs)		
		1 semana	1 mes	1 año
EE.UU.	0.25	0.25	0	-150
ZONA EURO	0.00	0.00	0	0
INGLATERRA	0.10	0.10	0	-65
CANADÁ	0.25	0.25	0	-150
JAPÓN	-0.10	-0.10	0	0

	Producto Bruto Interno (%)			
	2018	2019	2020*	2021*
- Mundo	3.6	2.8	-4.4	5.2
- Estados Unidos	2.9	2.2	-4.3	3.1
- Eurozona	1.9	1.3	-8.3	5.2
- Alemania	1.5	0.6	-6.0	4.2
- China	6.6	6.1	1.9	8.2
- Japón	0.8	0.7	-5.3	2.3

Fuente: Reuters



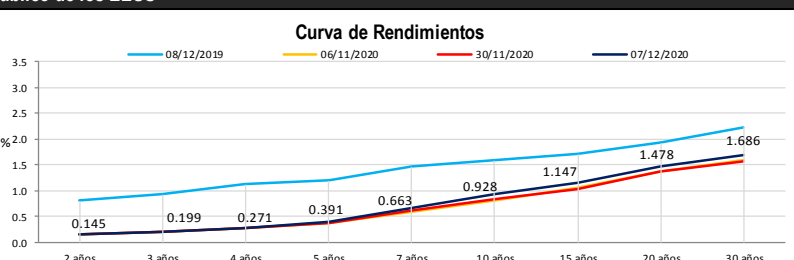
Fuente: Fondo Monetario Internacional - Octubre 2020

*Proyecciones

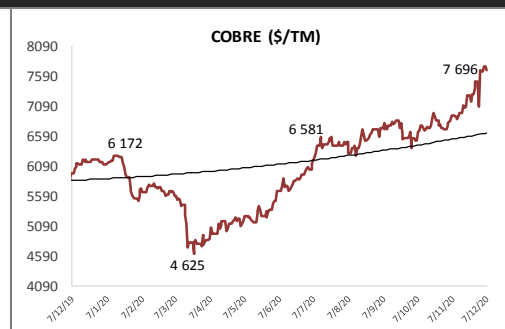
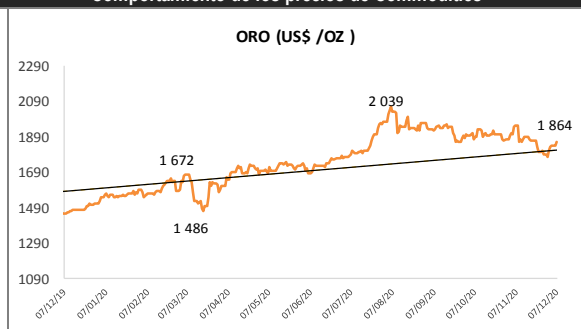
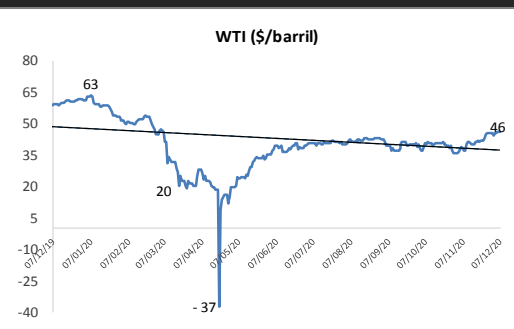
COMMODITIES	Hoy	Ayer	Var - 1d	Var - 7d	Var - 30d	YTD 2020
Oro (\$/oz)	1 863.7	1 837.6	26.1	86.7	-87.8	346.4
Plata (\$/oz)	24.5	24.2	0.3	1.9	-1.1	6.7
Cobre (\$/TM)	7 696.3	7 751.5	-55.1	619.5	760.6	1 547.3
Zinc (\$/TM)	2 760.0	2 731.0	29.0	6.4	136.1	480.5
Estaño (\$/TM)	19 130.0	18 968.5	161.5	360.5	779.5	1 952.0
Plomo (\$/TM)	2 062.5	2 012.8	49.8	99.8	237.3	149.0
WTI (\$/barril)	45.7	46.2	-0.5	0.5	8.8	-15.3
Brent (\$/barril)	48.6	49.1	-0.5	1.8	10.6	-17.8

Bonos del Tesoro Público de los EEUU

Treasuries	Hoy Yield	Variación (en pbs)		
		1 día	YTD 2020	1 año
2 Años	0.14	-0.79	-142.82	-147.42
3 Años	0.20	-1.60	-141.17	-144.17
5 Años	0.39	-3.17	-130.21	-127.31
10 Años	0.93	-4.47	-99.32	-91.22
15 Años	1.15	-5.08	-95.69	-85.79
20 Años	1.48	-5.52	-77.54	-67.24
30 Años	1.69	-5.49	-70.47	-59.37



Comportamiento de los precios de Commodities



Fuente: Bloomberg, Reuters

Este reporte se publica con fines informativos. El Banco de la Nación no se responsabiliza por cualquier error u omisión en su contenido, ni con los resultados de las decisiones de inversión por parte de los inversionistas.

Jefe de Estadística y Estudios Económicos: Erick Mendoza La Torre
Teléfono: 5192000 - anexo 96052

GERENCIA FINANZAS Y CONTABILIDAD

Analista: Miguel J. Luciano Ramírez
mluciano@bn.com.bo