

Mercado Internacional

HECHOS DE IMPORTANCIA

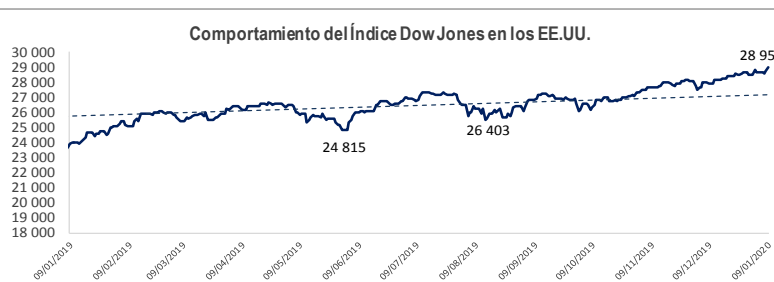
Los legisladores británicos aprobaron el jueves una ley que permitirá a Gran Bretaña abandonar la Unión Europea el 31 de enero, terminando con más de tres años de conflicto por la manera en que se realizará un divorcio sin precedentes. Los parlamentarios votaron 330-231 a favor del proyecto de ley de retiro de la Unión Europea, que implementa la salida acordada con la UE el año pasado. La ley permite que el primer ministro Boris Johnson pase la página de una de las crisis políticas más profundas de Gran Bretaña en décadas, y pone fin al temor a una salida intempestiva que había perjudicado a la economía y promovido la división sobre la decisión de 2016 en un referéndum para salir de la UE. La legislación ahora va a la cámara alta del Parlamento y se espera que se convierta en ley en las próximas semanas, dejando suficiente tiempo a Gran Bretaña para minimizar las dificultades económicas del divorcio. El foco estará ahora centrado en las próximas conversaciones con la Unión Europea para llegar a acuerdos de largo plazo, que comenzarán cuando finalice un período de transición el 31 de diciembre, durante el cual Reino Unido quedará sujeto a las reglas del bloque.

El vicepresidente chino Liu He, jefe del equipo de negociación del país en las conversaciones comerciales con EEUU, firmará el acuerdo de "Fase Uno" en Washington la próxima semana, dijo el jueves el Ministerio de Comercio. Liu visitará Washington el 13 al 15 de enero, dijo Gao Feng, portavoz del Ministerio de Comercio. El presidente de EEUU, Donald Trump, dijo el 31 de diciembre que el acuerdo de la denominada "Fase Uno" con China se firmará el 15 de enero en la Casa Blanca. También aseguró que firmaría el tratado con "representantes de alto rango de China" y que más tarde viajaría a Pekín para iniciar las conversaciones sobre la siguiente fase. El acuerdo de Fase 1, que se alcanzó en diciembre, reduciría los aranceles e impulsaría las compras chinas de productos agrícolas, energéticos y manufacturados estadounidenses, al tiempo que aborda algunas disputas sobre propiedad intelectual. Pero no se ha hecho pública ninguna versión del texto, y los representantes chinos todavía no se han comprometido públicamente con puntos clave como el aumento de las importaciones de bienes y servicios estadounidenses en 200.000 millones de dólares en dos años. China no aumentará sus cuotas anuales de importación de maíz, trigo y arroz con bajos aranceles para facilitar el aumento de las compras de productos agrícolas de EEUU, según dijo Han Jun, un alto cargo de agricultura, en comentarios recogidos por el grupo chino de medios de comunicación Caixin. La medida dificultaría el cumplimiento de Pekín de los compromisos en tratado de Fase 1. Trumo aseguró el mes pasado que el pacto probablemente duplicaría las compras de 24.000 millones de dólares brevísimos a la guerra comercial para llevarlas a 40.000-50.000 millones de dólares anualmente.

	Cierre	Var 1-d%	Var 30-d%	YTD% 2020
DOW JONES (EE.UU)	28 957	0.74	3.86	1.47
NASDAQ (EE.UU)	9 203	0.81	6.82	2.57
S&P 500 (EE.UU)	3 275	0.67	4.54	1.36
FTSE (Inglaterra)	7 598	0.31	5.33	0.74
DAX (Alemania)	13 495	1.31	3.25	1.86
NIKKEI (Japón)	23 740	2.31	1.41	0.35
SHANGAI (China)	3 095	0.91	6.09	1.47

Monedas	Cierre Spot	Variación %			
		1 d	7 d	30 d	YTD 2020
EURO (\$/€)	1.1106	0.01	-0.60	0.13	-0.96
YEN Japonés (¥/\$)	109.52	0.37	0.88	0.74	0.84
LIBRA (\$/£)	1.307	-0.23	-0.62	-0.68	-1.42
FRANCO Suizo (fr/\$)	0.973	-0.07	0.20	-1.14	0.58
YUAN Chino (¥/\$)	6.932	-0.21	-0.47	-1.46	-0.45

Bancos Centrales - Tasas Referenciales	Hoy	Variación (en pbs)		
		1 semana	1 mes	1 año
EE.UU.	1.75	0	0	-75
ZONA EURO	0.00	0	0	0
INGLATERRA	0.75	0	0	0
CANADÁ	1.75	0	0	0
JAPÓN	-0.10	0	0	0



Comentario del Mercado Accionario de Estados Unidos

Los principales índices bursátiles de Estados Unidos cerraron el jueves en máximos históricos, ayudados por el renovado optimismo sobre un acuerdo comercial entre Estados Unidos y China y las ganancias de las acciones de Apple y otras multinacionales. También ayudó al mercado una disminución de las preocupaciones por la reciente disputa entre Estados Unidos e Irán. El Promedio Industrial Dow Jones subió 211,81 puntos, o un 0,74%, a 28.956,9 unidades; mientras que el S&P 500 ganó 21,65 puntos, o un 0,67%, a 3.274,7 unidades. El Nasdaq Composite, en tanto, sumó 74,18 puntos, o un 0,81%, a 9.203,43 unidades. Apple Inc AAPL.O ganó un 2,1% impulsado por datos que mostraron que las ventas del iPhone se dispararon más de un 18% en China en diciembre, así como por el incremento del precio objetivo de sus acciones que hizo la correduría Jefferies.

Comentario de Principales Divisas Internacionales

El yen retrocedió el jueves a un mínimo de dos semanas frente al dólar, luego de que EEUU e Irán pusieron paños fríos en su conflicto, lo que llevó a un mayor apetito de los inversores por el riesgo ante la esperanza de un acuerdo comercial entre Washington y Pekín. El yen, considerado un refugio en tiempos de turbulencia geopolítica por su profunda liquidez y el superávit en cuenta corriente de Japón, revirtió las ganancias obtenidas el miércoles. El dólar subió un 0,37% a 109,52 yenes tras tocar 109,57 yenes, un techo desde el 27 de diciembre. El índice dólar .DXY, que mide al billete verde frente a una canasta de monedas importantes, ganó un 0,16% a 97,45.

	Producto Bruto Interno (%)			
	2017	2018	2019*	2020*
- Mundo	3.7	3.6	3.0	3.4
- Estados Unidos	2.2	2.9	2.4	2.1
- Eurozona	2.4	1.9	1.2	1.4
- Alemania	2.5	1.5	0.5	1.2
- China	6.9	6.6	6.1	5.8
- Japón	1.7	0.8	0.9	0.5

Fuente: Fondo Monetario Internacional - Octubre 2019 *Proyecciones

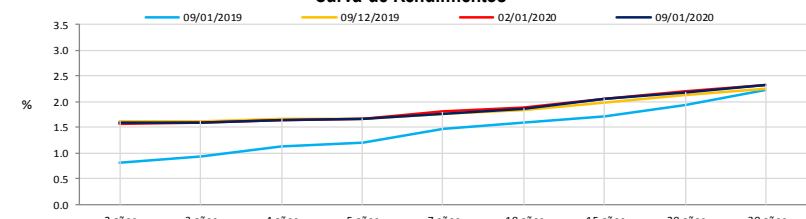
COMMODITIES	Hoy	Ayer	Var - 1d	Var - 7d	Var - 30d	YTD 2019
Oro (\$/oz)	1 552.3	1 556.4	-4.1	23.2	88.0	269.9
Plata (\$/oz)	17.9	18.1	-0.2	-0.1	1.2	2.4
Cobre (\$/TM)	6 152.5	6 152.4	0.1	-11.0	82.8	203.5
Zinc (\$/TM)	2 386.3	2 419.0	-32.8	63.5	161.8	-132.3
Estañó (\$/TM)	17 240.0	17 121.0	119.0	51.0	-200.0	-2 280.0
Plomo (\$/TM)	1 913.3	1 885.3	28.0	5.8	20.5	-93.8
WTI (\$/barril)	59.6	59.6	-0.0	-1.6	0.3	14.2
Brent (\$/barril)	65.5	65.9	-0.3	-1.1	0.3	12.4

Precios Spot

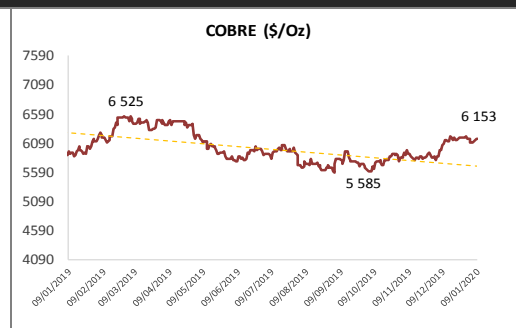
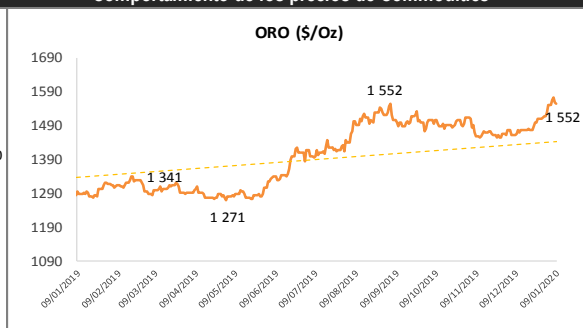
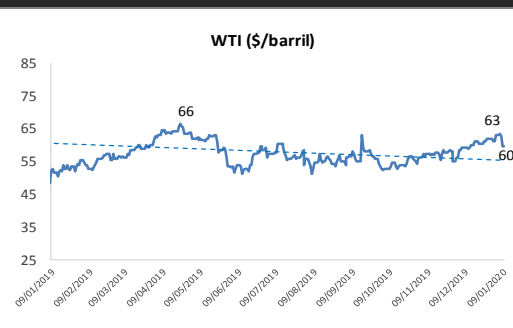
Bonos del Tesoro Público de los EEUU

Treasuries	Hoy Yield	Variación (en pbs)		
		1 día	YTD 2019	1 año
2 Años	1.58	-0.40	-91	-97
3 Años	1.60	-1.10	-86	-93
5 Años	1.66	-1.00	-86	-89
10 Años	1.86	-1.80	-83	-85
15 Años	2.05	-2.70	-73	-74
20 Años	2.19	-3.30	-66	-66
30 Años	2.33	-3.30	-69	-67

Curva de Rendimientos



Comportamiento de los precios de Commodities



Fuente: Bloomberg, Reuters

Este reporte se publica con fines informativos. El Banco de la Nación no se responsabiliza por cualquier error u omisión en su contenido, ni con los resultados de las decisiones de inversión por parte de los inversionistas.

Jefe de Estadística y Estudios Económicos: Erick Mendoza La Torre

Teléfono: 5192000 - anexo 96052

GERENCIA FINANZAS Y CONTABILIDAD

Analista de Inversión y Estudios Económicos: Mariana Rodríguez

mriana@bn.com.pe